

جدول قيادة للهاتف القار

متابعة أهم مؤشرات سوق الهاتف القار في تونس



- جوان 2012 -

الفهرس

1. عدد الاشتراكات.....2
2. نسبة الكثافة.....4
3. الحصص في السوق.....5

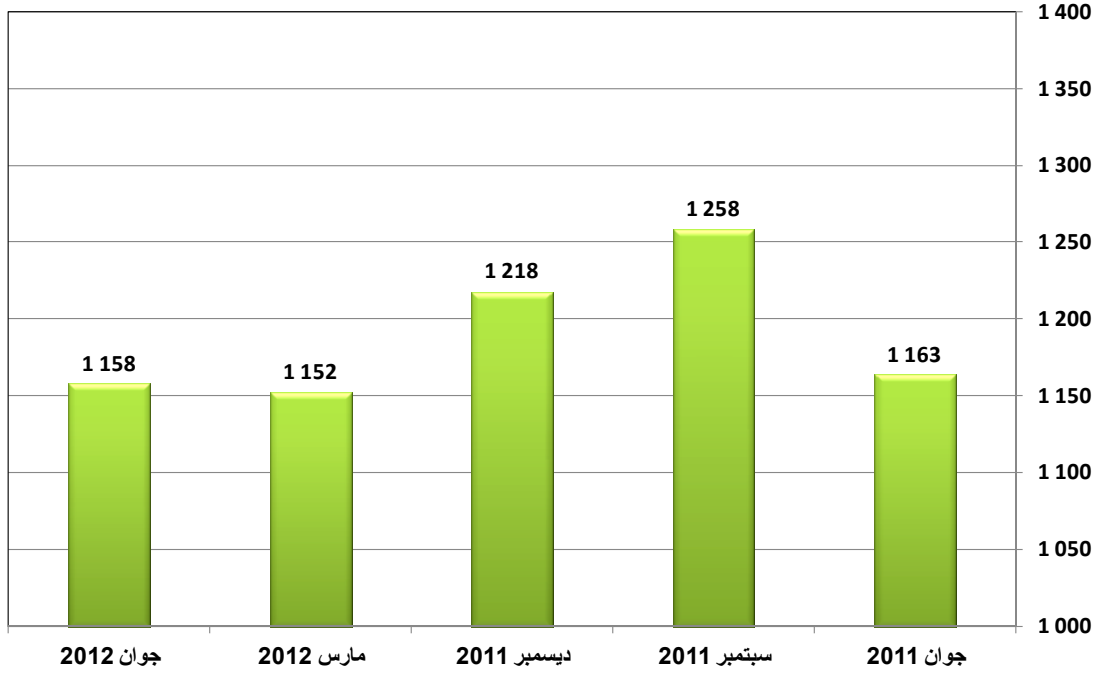
1. عدد اشتراكات الهاتف القار

1.1. الوضعية في موفى جوان 2012

الجملة	أورونج تونس	إتصالات تونس	عدد الاشتراكات
1 157 603	53 795	1 103 808	

2.1. عدد الاشتراكات

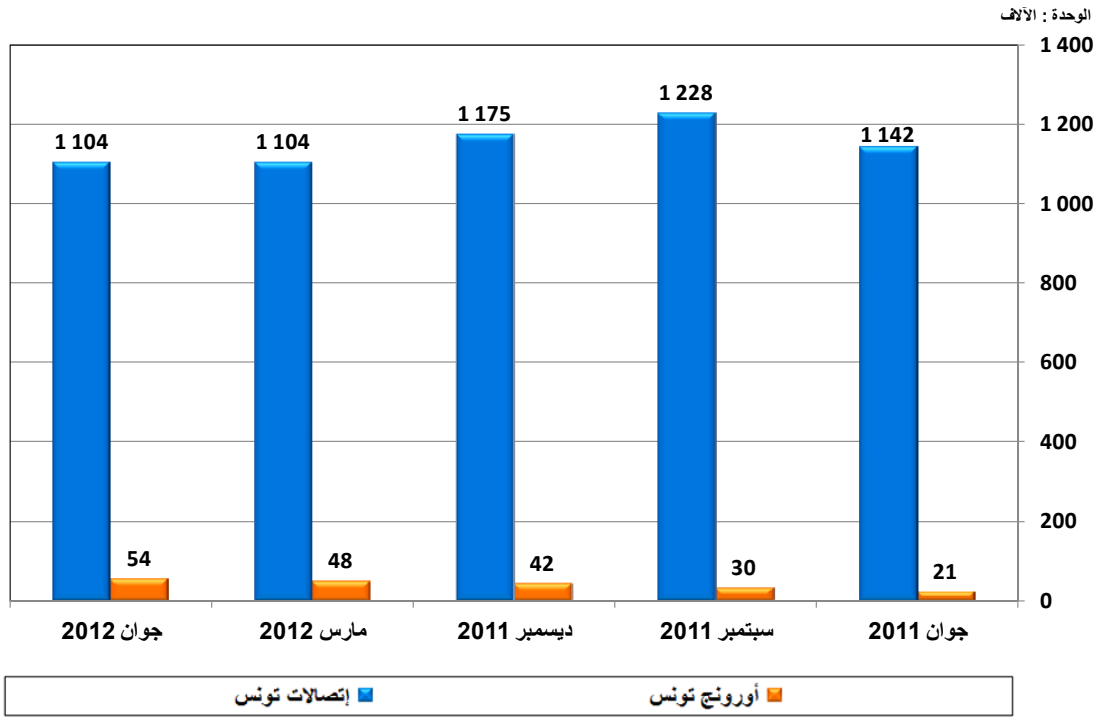
الوحدة : الآلاف



3.1. التطور

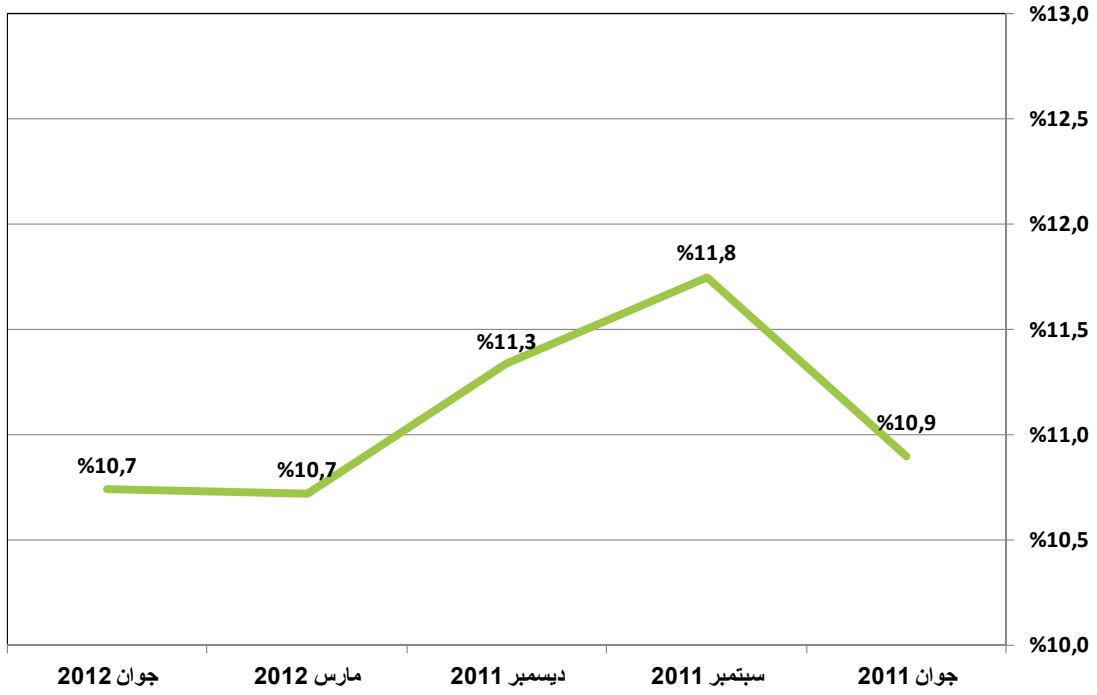
الشهر	جوان 2011	سبتمبر 2011	ديسمبر 2011	مارس 2011	جوان 2012
عدد الاشتراكات	1 163 385	1 258 289	1 217 781	1 151 949	1 157 603
التطور الفصلى الصافى	-7 153	94 904	-40 508	-65 832	5 654
نسبة التطور	-%0,6	%8,2	-%3,2	-%5,4	%0,5

4.1. عدد الاشتراكات / مشغل



2. نسبة كثافة الهاتف القار

1.2. نسبة الكثافة

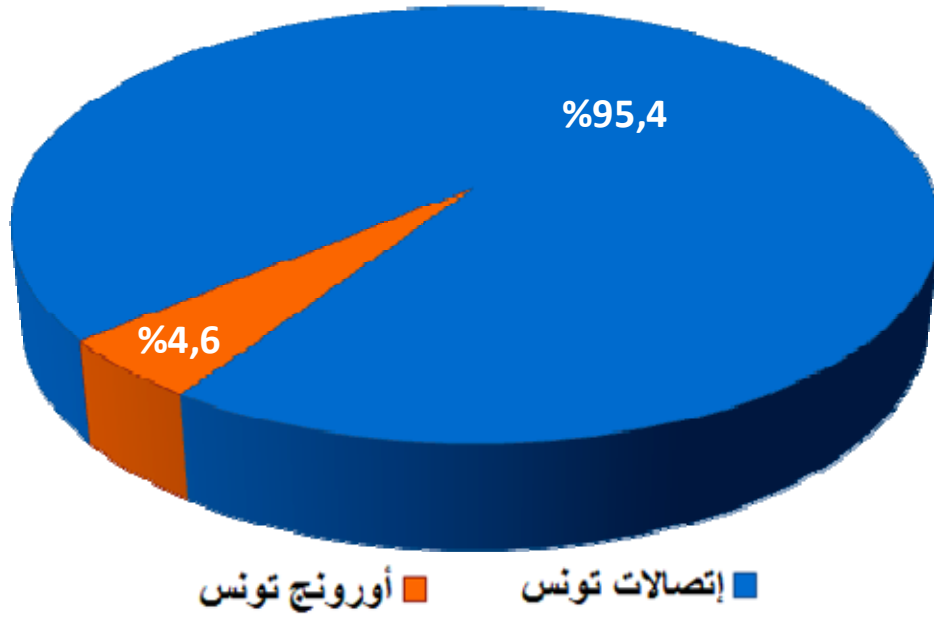


2.2. التطور

الشهر	جوان 2011	سبتمبر 2011	ديسمبر 2011	مارس 2012	جوان 2012
نسبة الكثافة	10,9	11,8	11,3	10,7	10,7
التطور الفصلى الصافى	-0,1	0,8	-0,4	-0,6	0,0

3. حصص سوق الهاتف القار

1.3. حصة كل مشغل في موفى جوان 2012



2.3. التطور

الشهر	جوان 2011	سبتمبر 2011	ديسمبر 2011	مارس 2012	جوان 2012
إتصالات تونس	98,2%	97,6%	96,5%	95,8%	95,4%
أورونج تونس	1,8%	2,4%	3,5%	4,2%	4,6%