

جدول قيادة للهاتف الجوال

متابعة أهم مؤشرات سوق الهاتف الجوال
في تونس



- أكتوبر 2012 -

الفهرس

1. عدد الإشتراكات.....2
2. نسبة الكثافة.....4
3. الحصص في السوق.....5

1. عدد إشتراكات الهاتف الجوال

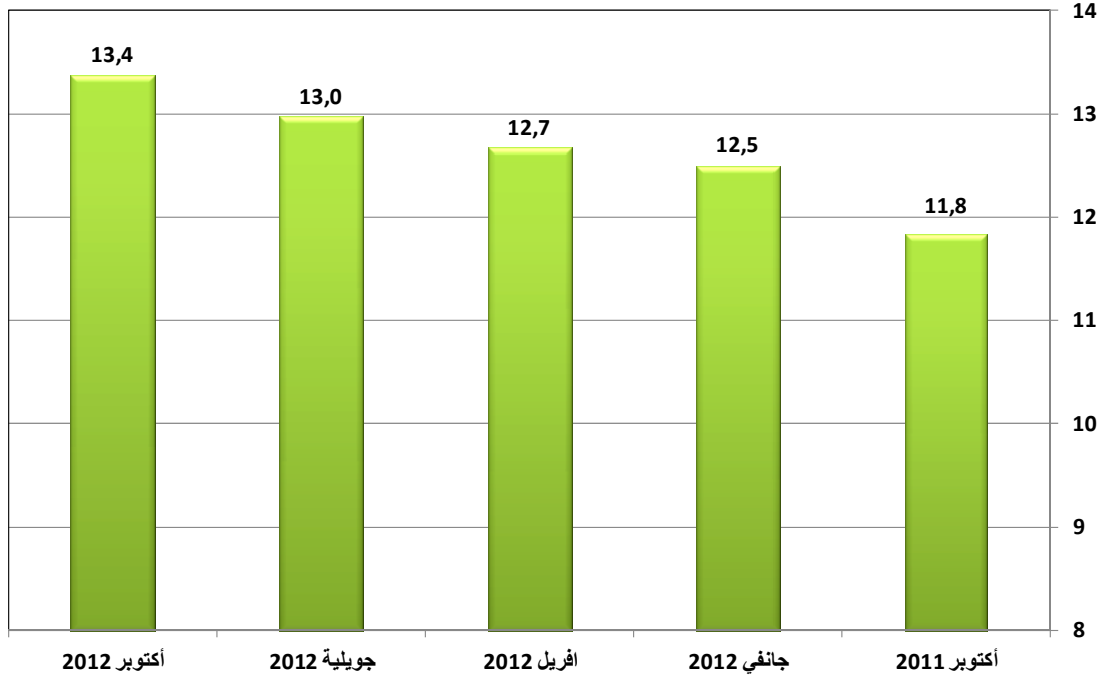
1.1. الوضعية في موفى أكتوبر 2012

إتصالات تونس	تونيزيانا	أورونج تونس	الجملة
4 778 567	7 105 543	1 494 183	13 378 293

عدد الإشتراكات

2.1. عدد الإشتراكات

الوحدة : الملايين

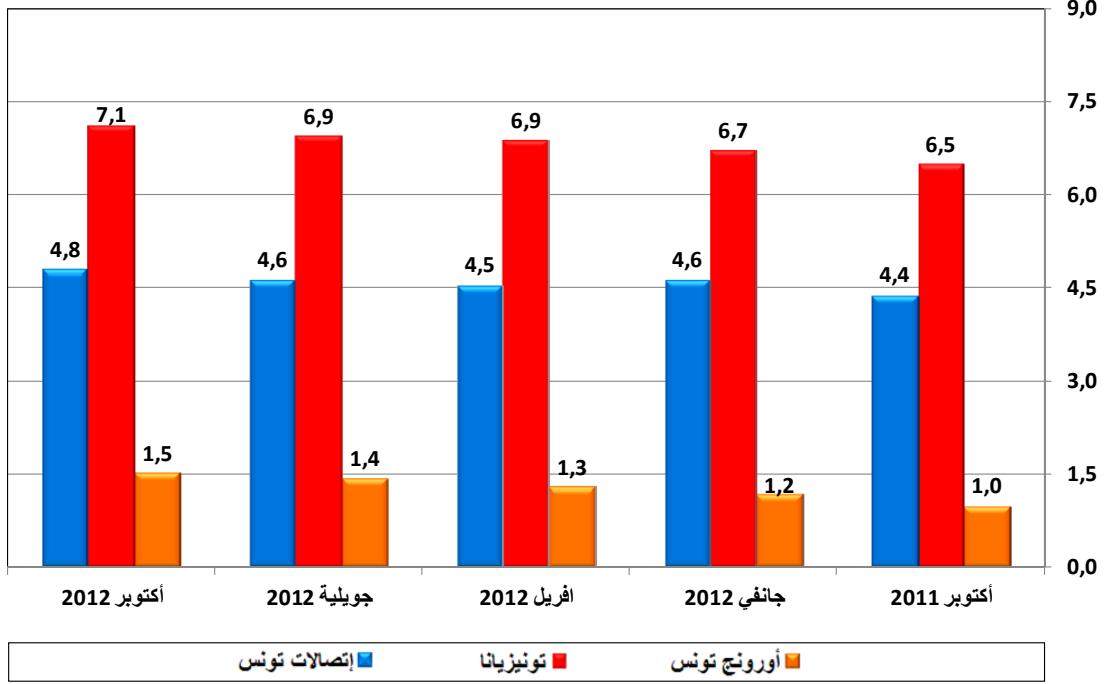


3.1. التطور

أكتوبر 2012	جويلية 2012	أفريل 2012	جانفي 2012	أكتوبر 2011	الشهر
13 378 293	12 970 730	12 670 785	12 499 721	11 824 109	عدد الإشتراكات
407 563	299 945	171 064	675 612	422 336	التطور الفصلي الصافي
%3,1	%2,4	%1,4	%5,7	%3,7	نسبة التطور

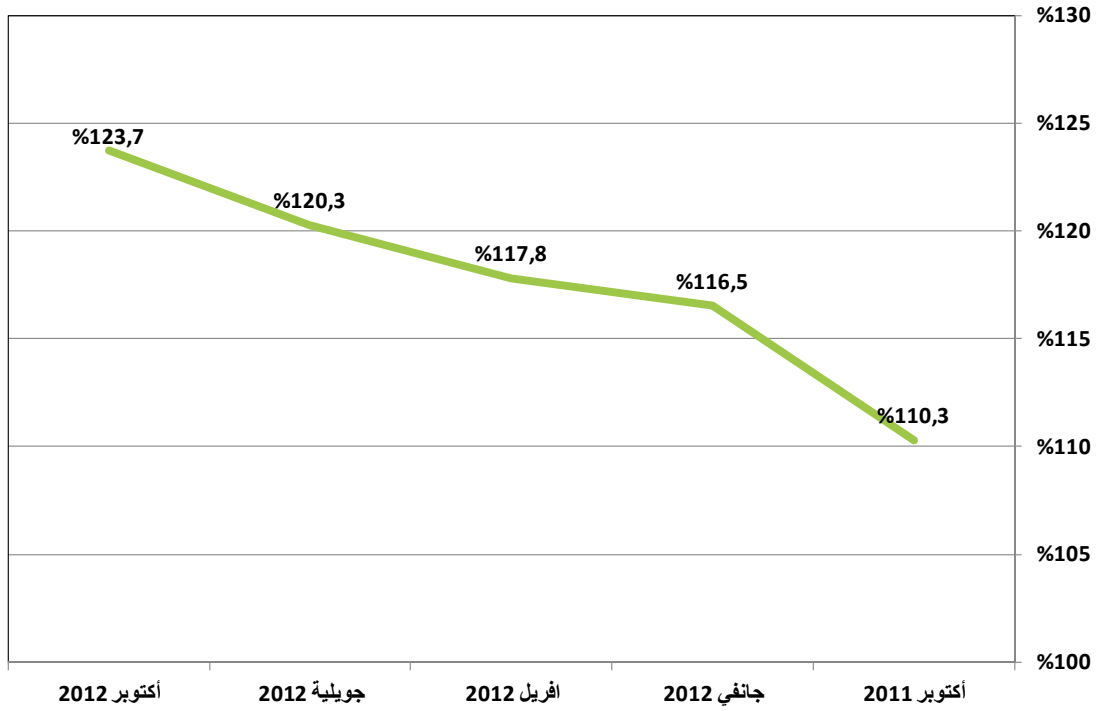
4.1. عدد الإشتراكات / مشغل

الوحدة : الملايين



2. نسبة كثافة الهاتف الجوال

1.2. نسبة الكثافة

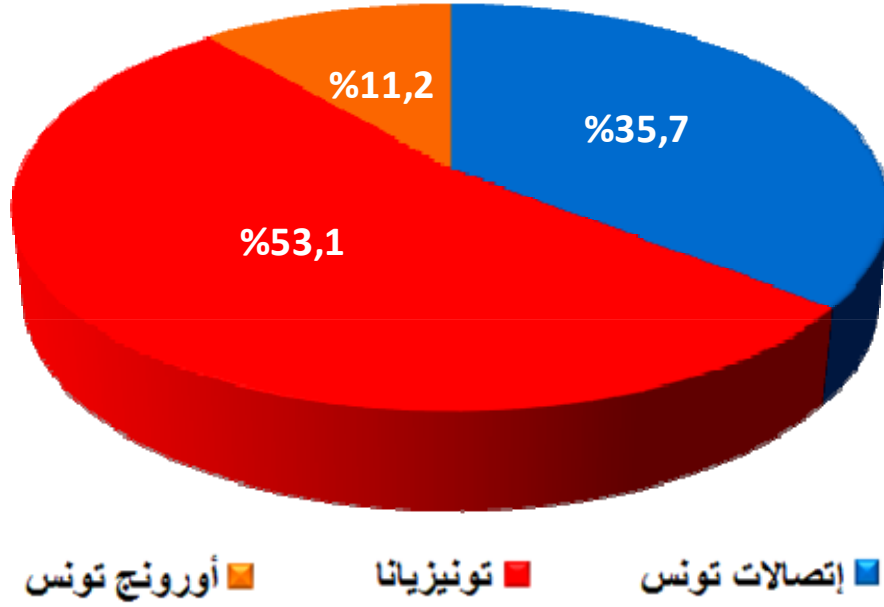


2.2. التطور

الشهر	أكتوبر 2011	جانفي 2012	أفريل 2012	جويلية 2012	أكتوبر 2012
نسبة الكثافة	110,3	116,5	117,8	120,3	123,7
التطور الفصلي الصافي	3,6	6,2	1,3	2,5	3,5

3. حصص سوق الهاتف الجوال

1.3. حصة كل مشغل في موفى أكتوبر 2012



2.3. التطور

الشهر	أكتوبر 2011	جانفي 2012	أفريل 2012	جويلية 2012	أكتوبر 2012
إتصالات تونس	%37,0	%37,0	%35,8	%35,6	%35,7
تونيزيانا	%54,8	%53,6	%54,2	%53,4	%53,1
أورونج تونس	%8,2	%9,4	%10,1	%10,9	%11,2