

## جدول قيادة للهاتف الجوال

متابعة أهم مؤشرات سوق الهاتف الجوال  
في تونس



- جوان 2012 -

### الفهرس

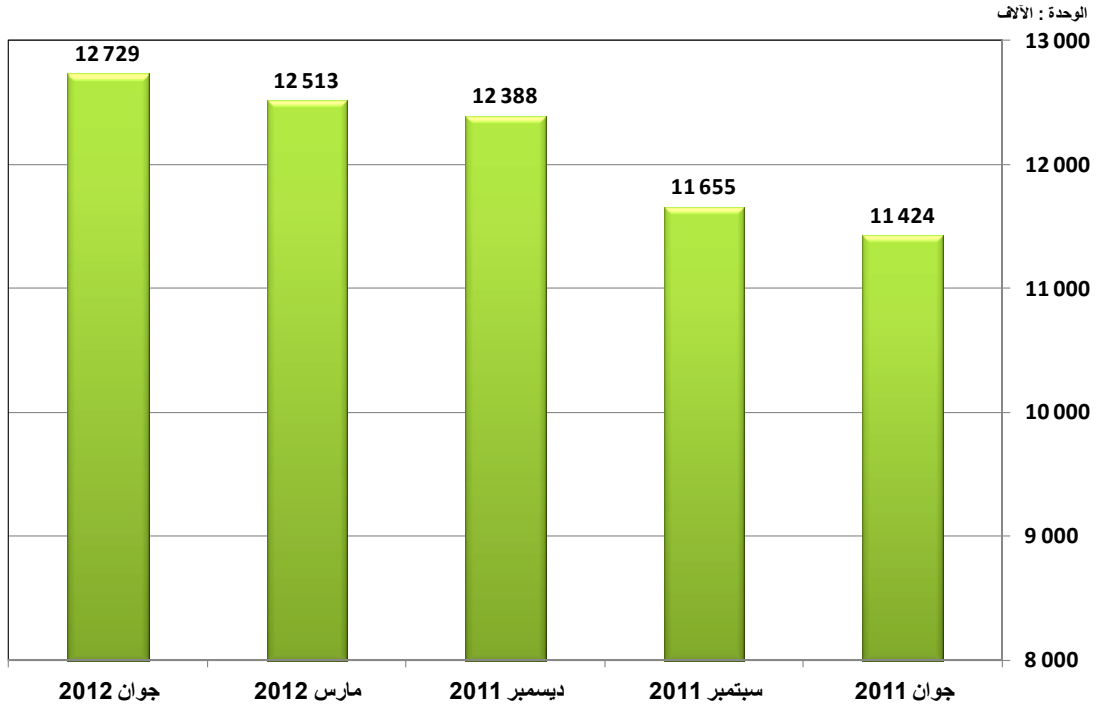
1. عدد الاشتراكات.....2
2. نسبة الكثافة.....4
3. الحصص في السوق.....5

## 1. عدد اشتراكات الهاتف الجوال

## 1.1. الوضعية في موفى جوان 2012

إتصالات تونس	تونيزيانا	أورونج تونس	الجملة
4 474 850	6 886 609	1 367 367	12 728 826
عدد الاشتراكات			

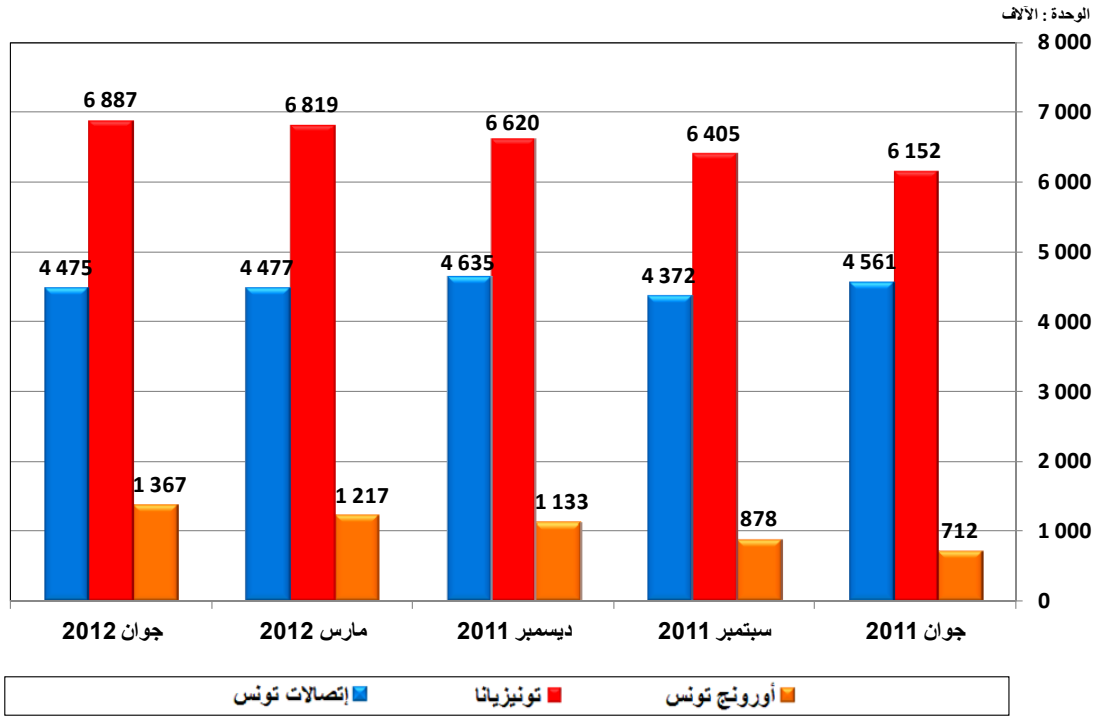
## 2.1. عدد الاشتراكات



## 3.1. التطور

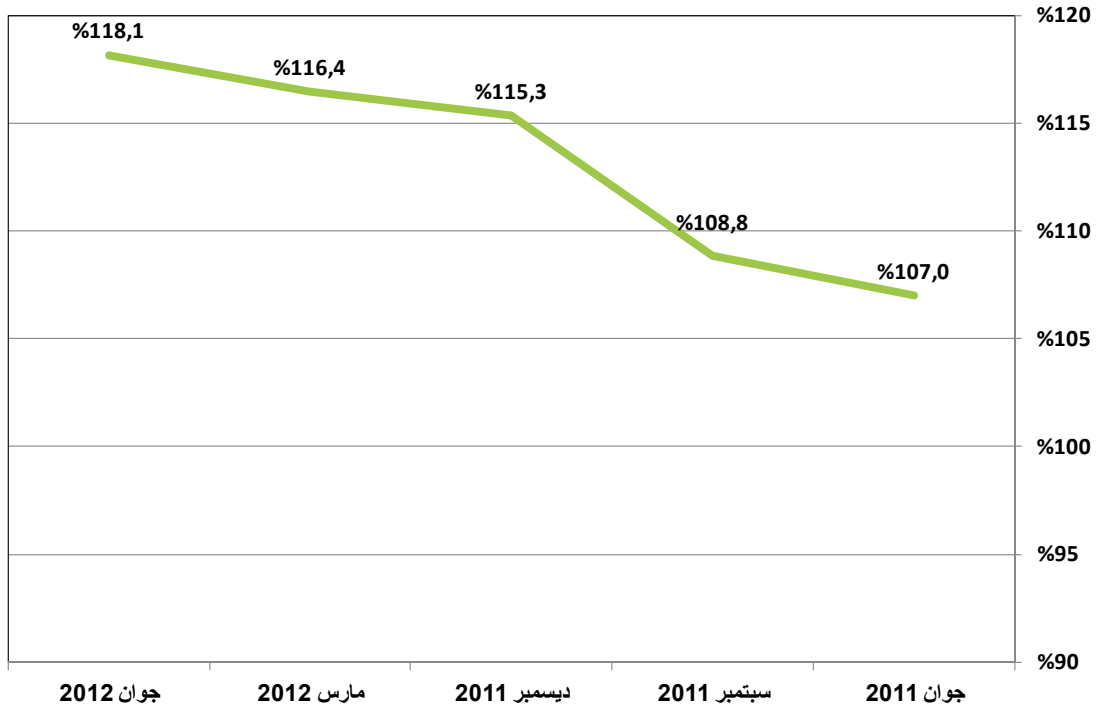
الشهر	جوان 2011	سبتمبر 2011	ديسمبر 2011	مارس 2012	جوان 2012
عدد الاشتراكات	11 424 388	11 655 096	12 387 656	12 512 867	12 728 826
التطور الفصلى الصافى	123 987	230 708	732 560	125 211	215 959
نسبة التطور	%1,1	%2,0	%6,3	%1,0	%1,7

## 4.1. عدد الاشتراكات / مشغل



## 2. نسبة كثافة الهاتف الجوال

## 1.2. نسبة الكثافة

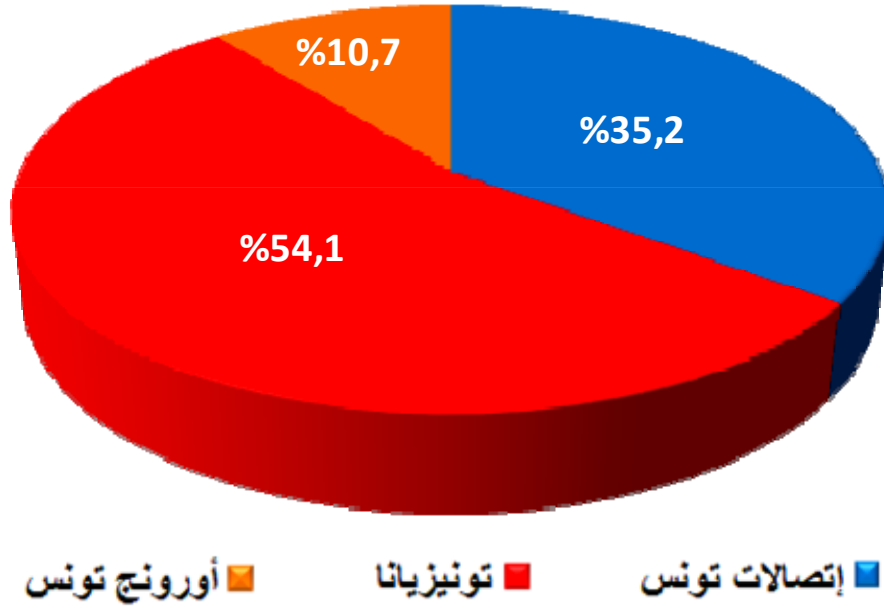


## 2.2. التطور

الشهر	جوان 2011	سبتمبر 2011	ديسمبر 2011	مارس 2012	جوان 2012
نسبة الكثافة	107,0	108,8	115,3	116,4	118,1
التطور الفصلى الصافى	0,9	1,8	6,5	1,1	1,7

## 3. حصص سوق الهاتف الجوال

## 1.3. حصة كل مشغل في موفى جوان 2012



## 2.3. التطور

الشهر	جوان 2011	سبتمبر 2011	ديسمبر 2011	مارس 2012	جوان 2012
إتصالات تونس	%39,9	%37,5	%37,4	%35,8	%35,2
تونيزيانا	%53,8	%55,0	%53,4	%54,5	%54,1
أورانج تونس	%6,2	%7,5	%9,1	%9,7	%10,7