

جدول قيادة للهاتف القار

متابعة أهم مؤشرات سوق الهاتف القار في تونس

- جويلية 2012 -



الفهرس

1. عدد الإشتراكات.....2
2. نسبة الكثافة.....4
3. الحصص في السوق.....5

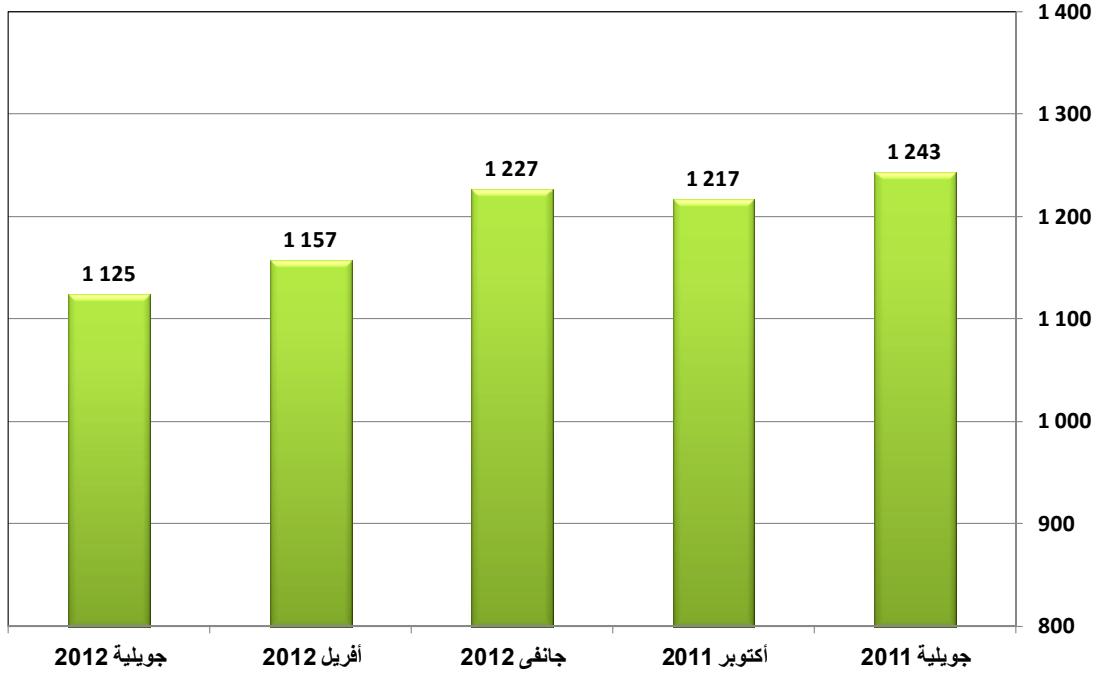
1. عدد إشتراكات الهاتف القار

1.1. الوضعية في موفى جويلية 2012

الجملة	أورونج تونس	إتصالات تونس	عدد الإشتراكات
1 124 605	55 390	1 069 215	

2.1. عدد الإشتراكات

الوحدة : الآلاف

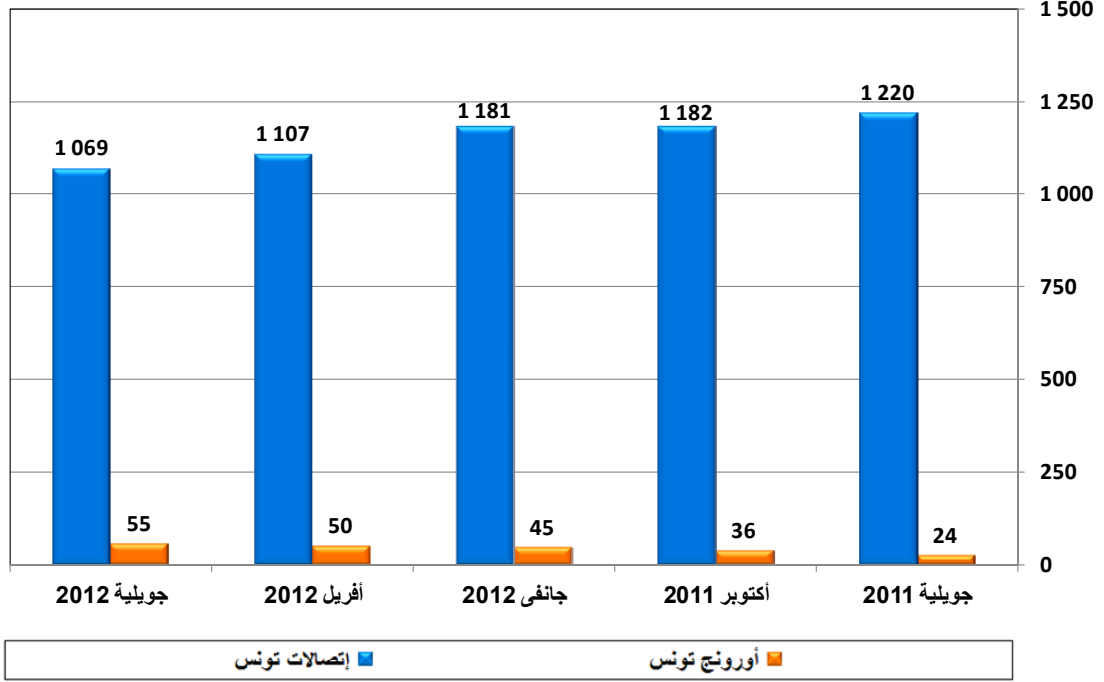


3.1. التطور

الشهر	جويلية 2011	أكتوبر 2011	جانفي 2012	أفريل 2012	جويلية 2012
عدد الإشتراكات	1 243 314	1 217 230	1 226 579	1 156 899	1 124 605
التطور الفصلي الصافي	81 970	-26 084	9 349	-69 680	-32 294
نسبة التطور	%7,1	-%2,1	%0,8	-%5,7	-%2,8

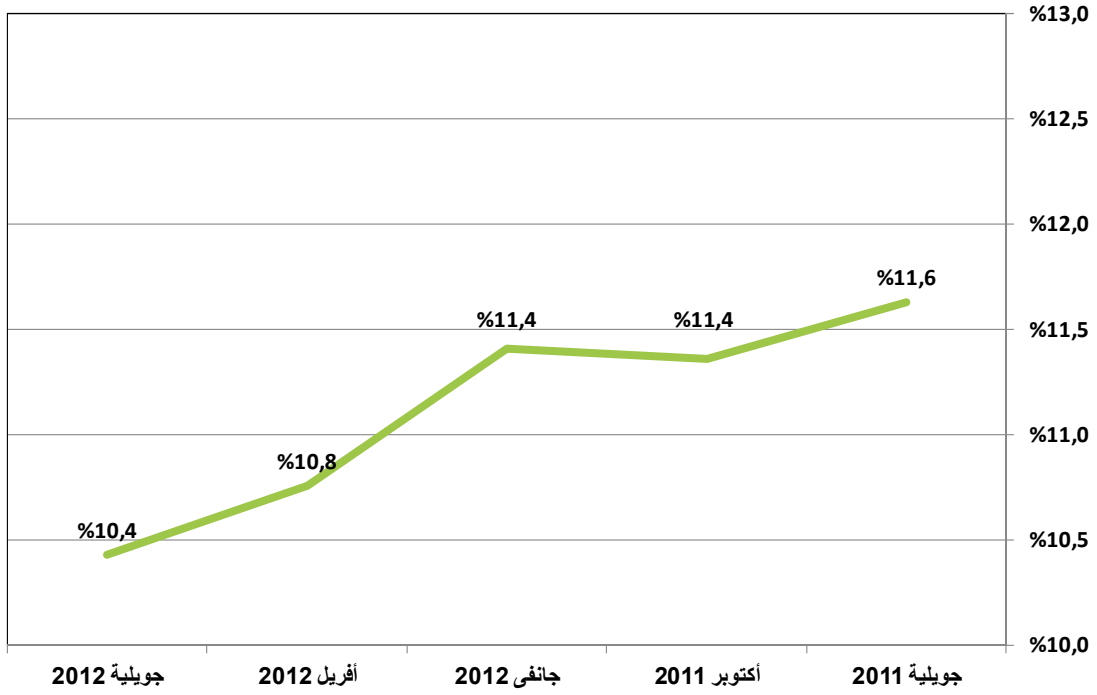
4.1. عدد الإشتراكات / مشغل

الوحدة : الألف



2. نسبة كثافة الهاتف القار

1.2. نسبة الكثافة

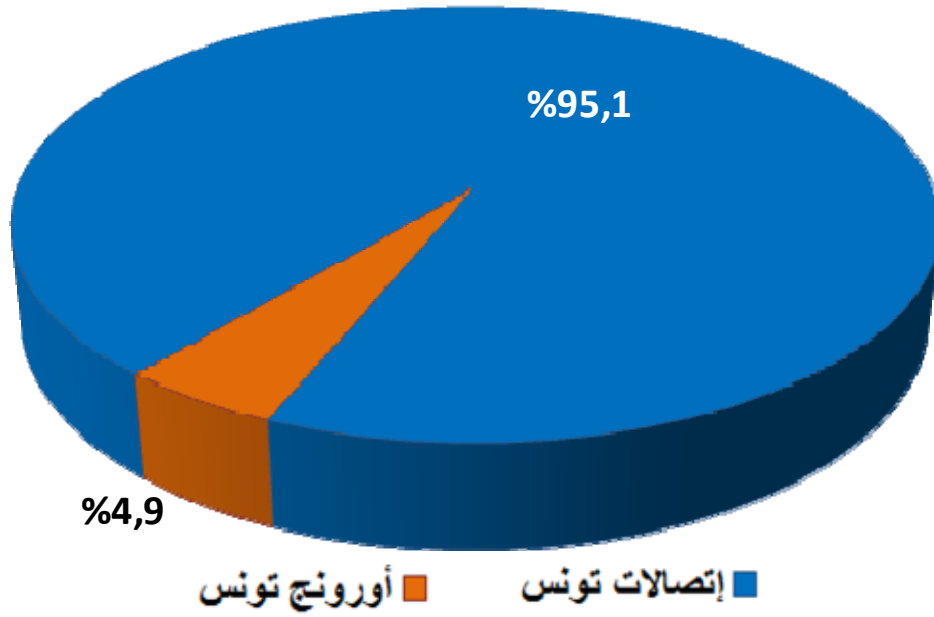


2.2. التطور

الشهر	جويلية 2011	أكتوبر 2011	جانفي 2012	أفريل 2012	جويلية 2012
نسبة الكثافة	11,6	11,4	11,4	10,8	10,4
التطور الفصلى الصافى	0,7	-0,3	0,0	-0,7	-0,3

3. حصص سوق الهاتف القار

1.3. حصة كل مشغل في موفى جويلية 2012



2.3. التطور

الشهر	جويلية 2011	أكتوبر 2011	جانفي 2012	أفريل 2012	جويلية 2012
إتصالات تونس	98,1%	97,1%	96,3%	95,7%	95,1%
أورونج تونس	1,9%	2,9%	3,7%	4,3%	4,9%