

جدول قيادة للهاتف القار

متابعة أهم مؤشرات سوق الهاتف القار في تونس

- أكتوبر 2012 -



الفهرس

1. عدد الإشتراكات.....2
2. نسبة الكثافة.....4
3. الحصص في السوق.....5

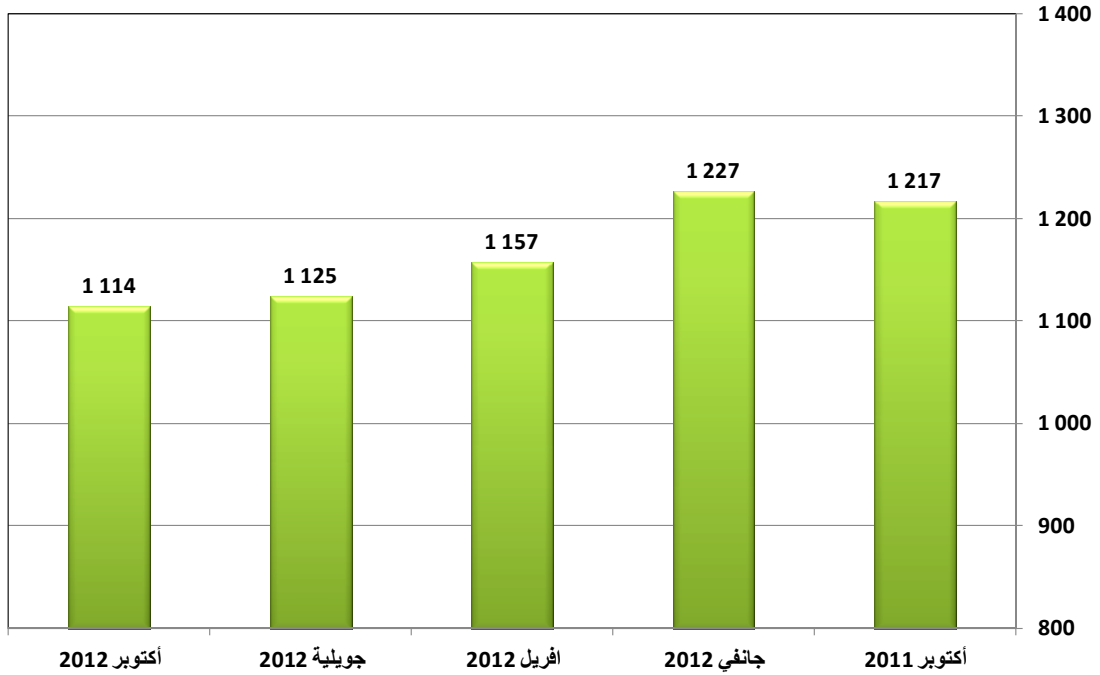
1. عدد إشتراكات الهاتف القار

1.1. الوضعية في موفى أكتوبر 2012

الجملة	أورونج تونس	إتصالات تونس	عدد الإشتراكات
1 114 459	62 486	1 051 973	

2.1. عدد الإشتراكات

الوحدة : الآلاف

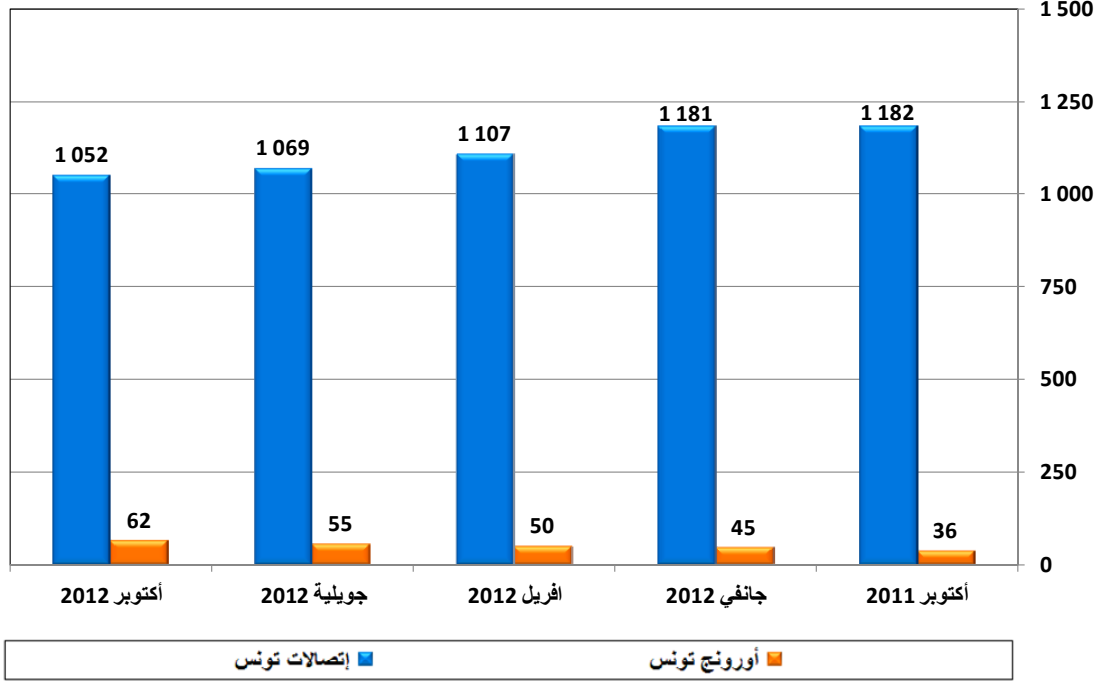


3.1. التطور

أكتوبر 2012	جويلية 2012	أفريل 2012	جانفي 2012	أكتوبر 2011	الشهر
1 114 459	1 124 605	1 156 899	1 226 579	1 217 230	عدد الإشتراكات
-10 146	-32 294	-69 680	9 349	-26 084	التطور الفصلي الصافي
-0,9%	-%2,8	-%5,7	%0,8	-%2,1	نسبة التطور

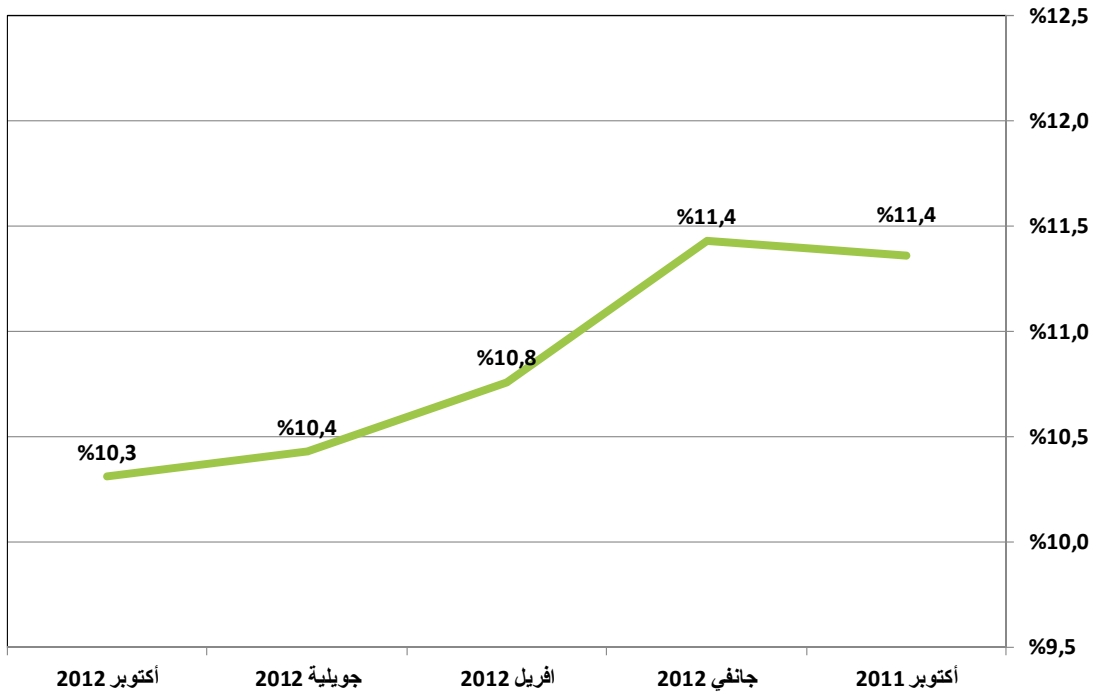
4.1. عدد الإشتراكات / مشغل

الوحدة : الألف



2. نسبة كثافة الهاتف القار

1.2. نسبة الكثافة

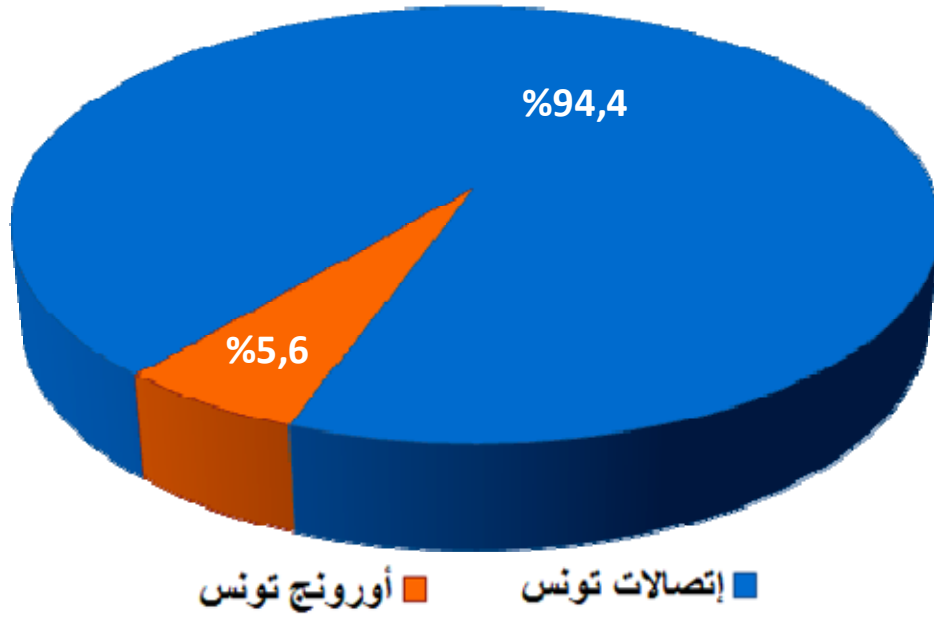


2.2. التطور

الشهر	أكتوبر 2011	جانفي 2012	أفريل 2012	جويلية 2012	أكتوبر 2012
نسبة الكثافة	11,4%	11,4%	10,8%	10,4%	10,3%
التطور الفصلي الصافي	-0,3%	0,1%	-0,7%	-0,3%	-0,1%

3. حصص سوق الهاتف القار

1.3. حصة كل مشغل في موفى أكتوبر 2012



2.3. التطور

الشهر	أكتوبر 2011	جانفي 2012	أفريل 2012	جويلية 2012	أكتوبر 2012
إتصالات تونس	97,1%	96,3%	95,7%	95,1%	94,4%
أورونج تونس	2,9%	3,7%	4,3%	4,9%	5,6%