

جدول قيادة للهاتف القار

متابعة أهم مؤشرات سوق الهاتف القار في تونس

- ماي 2012 -



الفهرس

1. عدد الإشتراكات.....2
2. نسبة الكثافة.....4
3. الحصص في السوق.....5

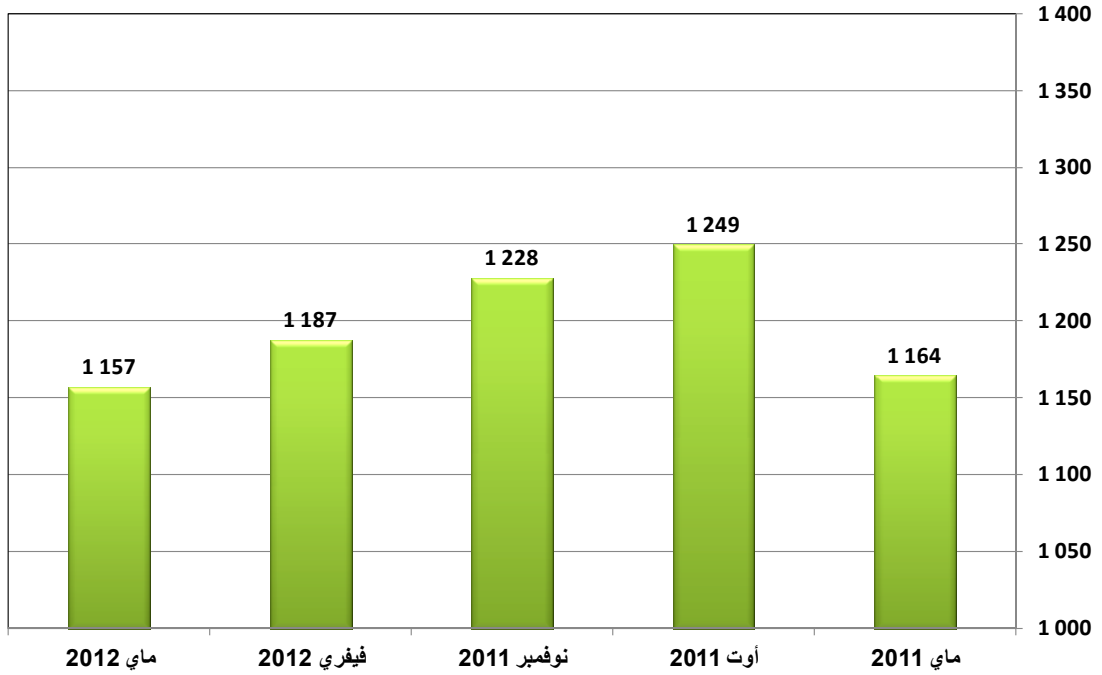
1. عدد إشتراكات الهاتف القار

1.1. الوضعية في موفى ماي 2012

الجملة	أورونج تونس	إتصالات تونس	عدد الإشتراكات
1 156 899	49 769	1 107 130	

2.1. عدد الإشتراكات

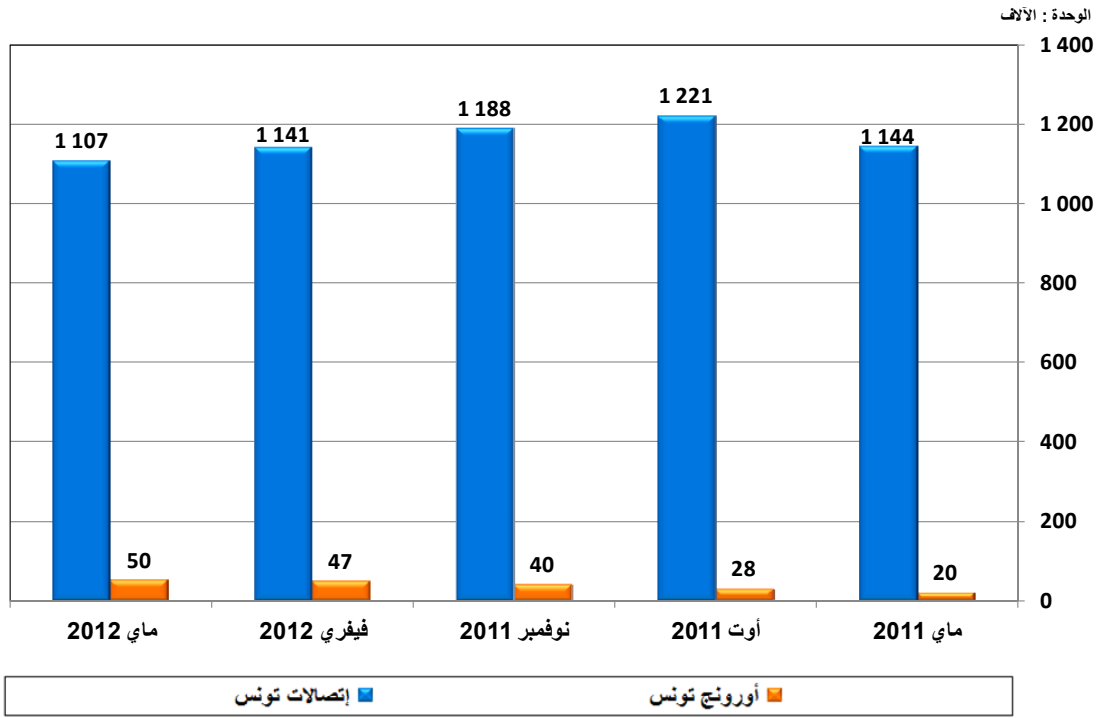
الوحدة : الآلاف



3.1. التطور

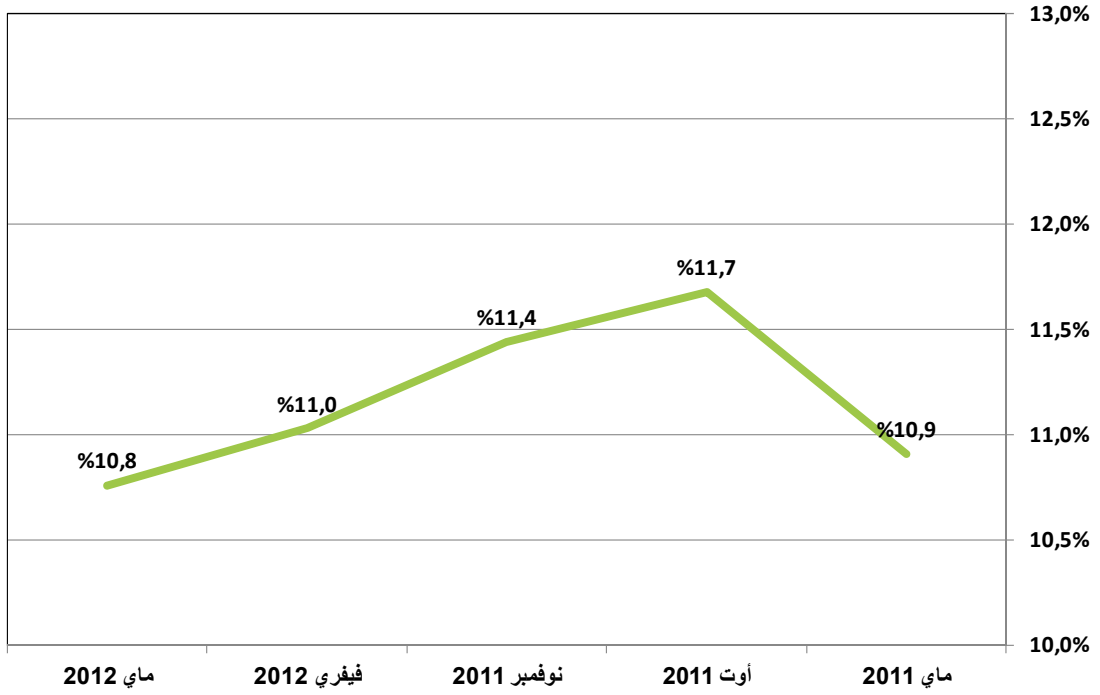
الشهر	ماي 2011	أوت 2011	نوفمبر 2011	فيفري 2012	ماي 2012
عدد الإشتراكات	1 164 272	1 249 401	1 227 781	1 187 473	1 156 899
التطور الفصلى الصافى	3 239	85 129	-21 620	-40 308	-30 574
نسبة التطور	%0,3	%7,3	-%1,7	-%3,3	-%2,6

4.1. عدد الإشتراكات / مشغل



2. نسبة كثافة الهاتف القار

1.2. نسبة الكثافة

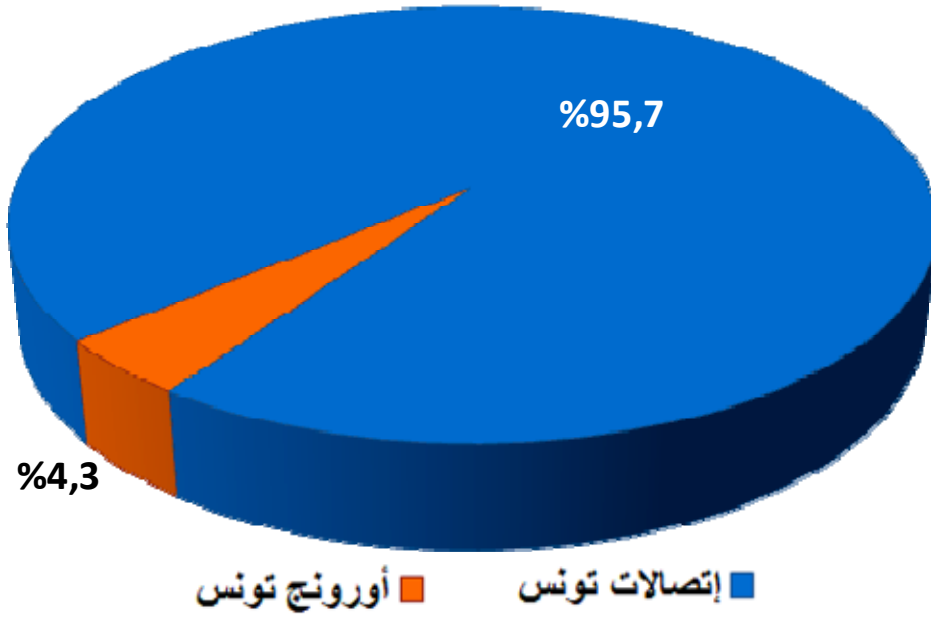


2.2. التطور

الشهر	ماي 2011	أوت 2011	نوفمبر 2011	فيفري 2012	ماي 2012
نسبة الكثافة	10,9%	11,7%	11,4%	11,0%	10,8%
التطور الفصلى الصافى	0,0%	0,8%	-0,2%	-0,4%	-0,3%

3. حصص سوق الهاتف القار

1.3. حصة كل مشغل في موفى ماي 2012



2.3. التطور

الشهر	ماي 2011	أوت 2011	نوفمبر 2011	فيفري 2012	ماي 2012
إتصالات تونس	98,3%	97,7%	96,7%	96,1%	95,7%
أورونج تونس	1,7%	2,3%	3,3%	3,9%	4,3%