

جدول قيادة للهاتف الجوال

متابعة أهم مؤشرات سوق الهاتف الجوال
في تونس



- فيفري 2013 -

الفهرس

1. عدد الإشتراكات.....2
2. نسبة الكثافة.....4
3. الحصص في السوق.....5

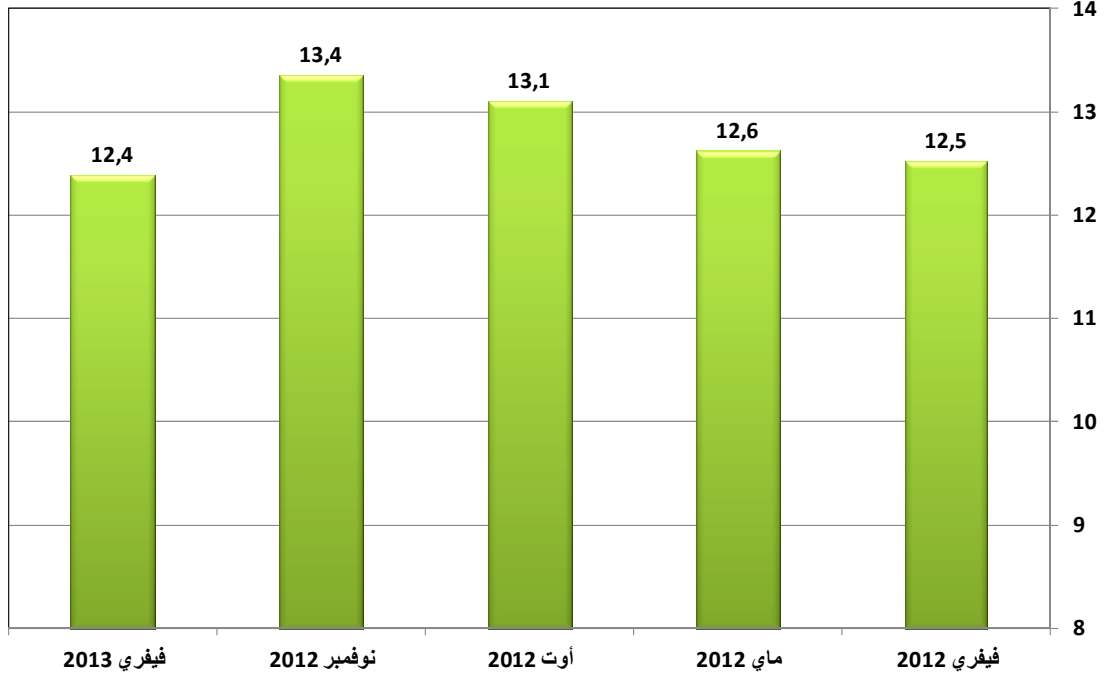
1. عدد إشتراكات الهاتف الجوال

1.1. الوضعية في موفى فيفري 2013

الجملة	أورونج تونس	تونيزيانا	إتصالات تونس	عدد الإشتراكات
12 391 085	1 571 781	6 438 106	4 381 198	

2.1. عدد الإشتراكات

الوحدة : الملايين

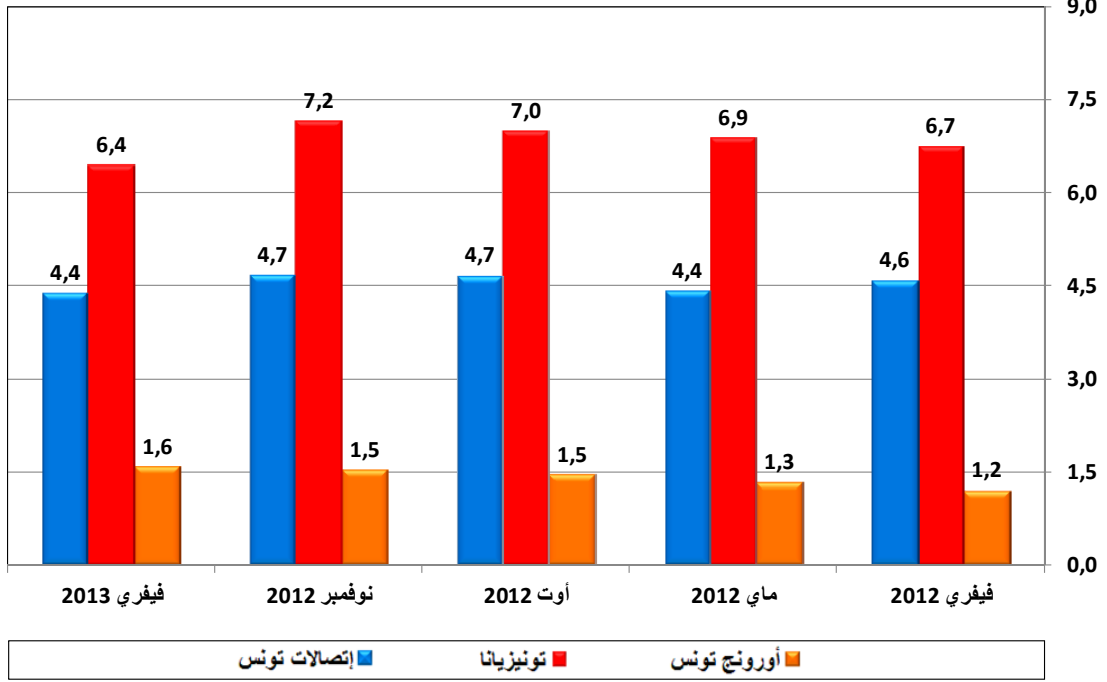


3.1. التطور

فيفري 2013	نوفمبر 2012	أوت 2012	ماي 2012	فيفري 2012	الشهر
12 391 085	13 352 559	13 100 495	12 621 143	12 523 409	عدد الإشتراكات
-961 474	252 064	479 352	97 734	257 518	التطور الفصلي الصافي
-%7,2	%1,9	%3,8	%0,8	%2,1	نسبة التطور

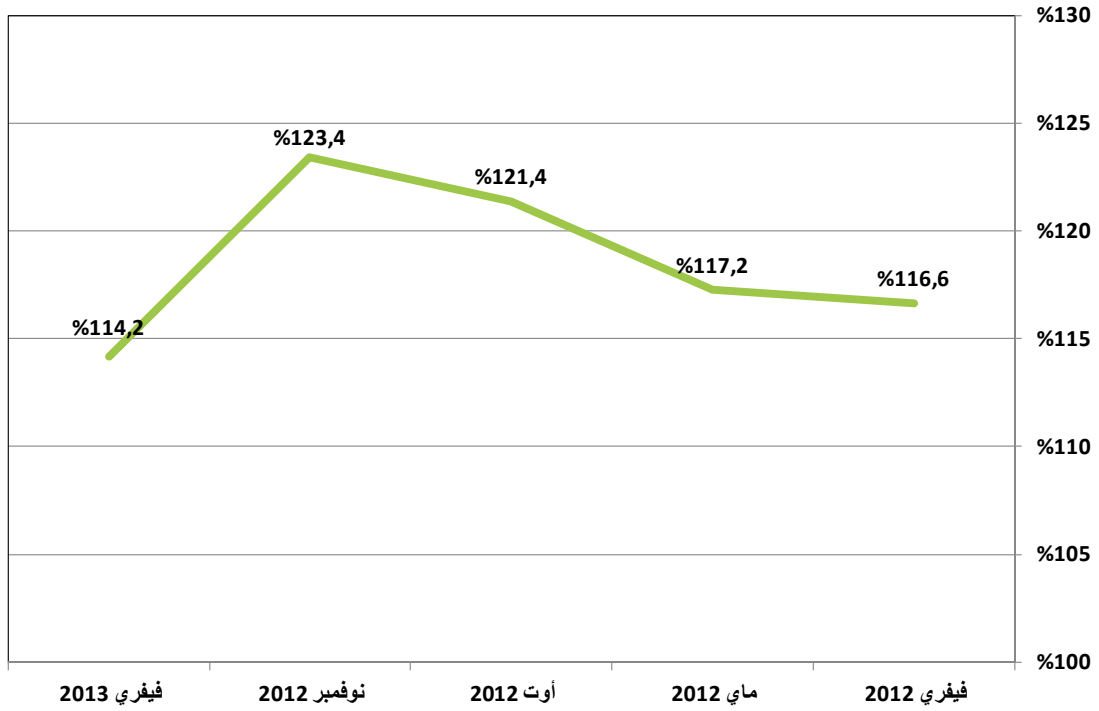
4.1. عدد الإشتراكات / مشغل

الوحدة : الملايين



2. نسبة كثافة الهاتف الجوال

1.2. نسبة الكثافة

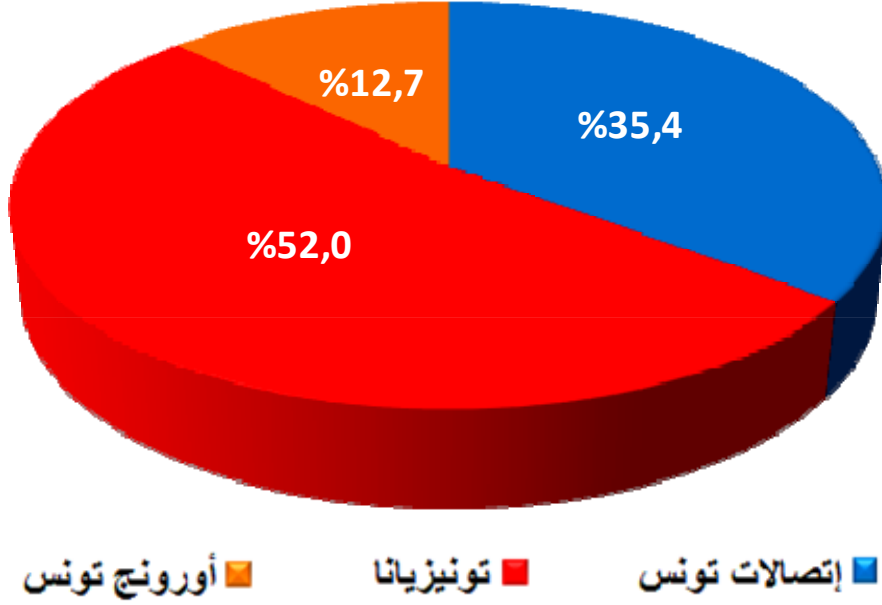


2.2. التطور

الشهر	فيفري 2012	ماي 2012	أوت 2012	نوفمبر 2012	فيفري 2013
نسبة الكثافة	116,6	117,2	121,4	123,4	114,2
التطور الفصلى الصافى	2,3	0,6	4,1	2,0	-9,2

3. حصص سوق الهاتف الجوال

1.3. حصة كل مشغل في موفى فيفري 2013



2.3. التطور

الشهر	فيفري 2012	ماي 2012	أوت 2012	نوفمبر 2012	فيفري 2013
إتصالات تونس	36,6%	35,0%	35,6%	35,0%	35,4%
تونيزيانا	53,9%	54,5%	53,3%	53,6%	52,0%
أورونج تونس	9,6%	10,5%	11,1%	11,4%	12,7%