

## جدول قيادة للهاتف الجوال

متابعة أهم مؤشرات سوق الهاتف الجوال  
في تونس



- جانفي 2013 -

### الفهرس

1. عدد الإشتراكات.....2
2. نسبة الكثافة.....4
3. الحصص في السوق.....5

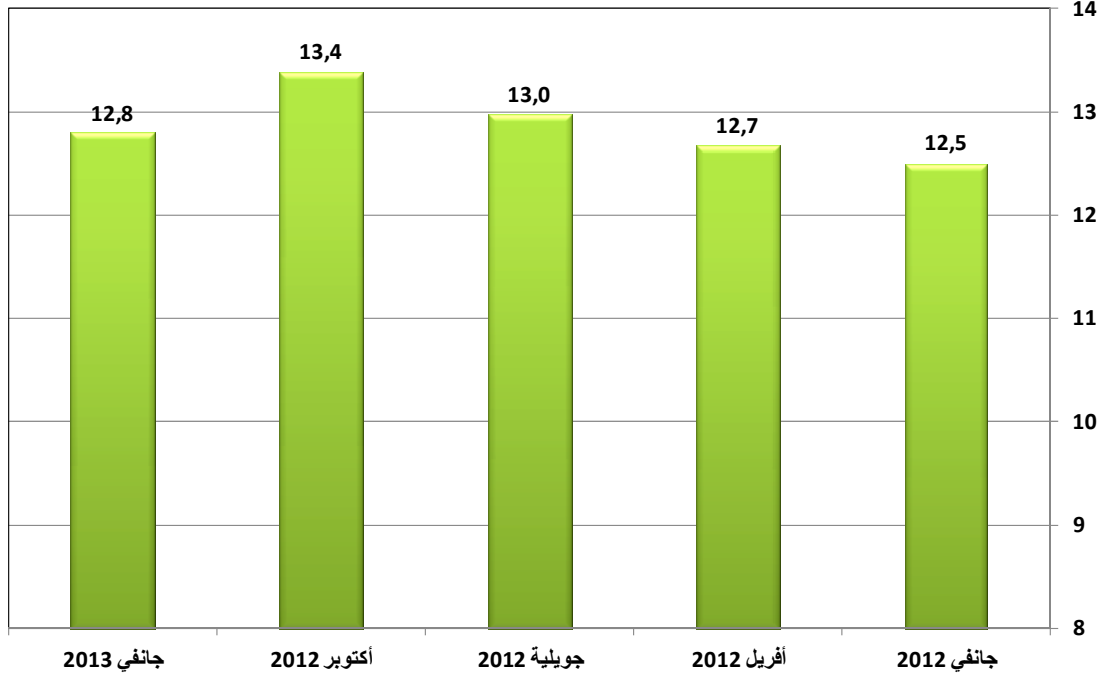
## 1. عدد إشتراكات الهاتف الجوال

## 1.1. الوضعية في موفى جانفي 2013

إتصالات تونس	تونيزيانا	أورونج تونس	الجملة
4 401 270	6 815 485	1 572 702	12 789 457
عدد الإشتراكات			

## 2.1. عدد الإشتراكات

الوحدة : الملايين

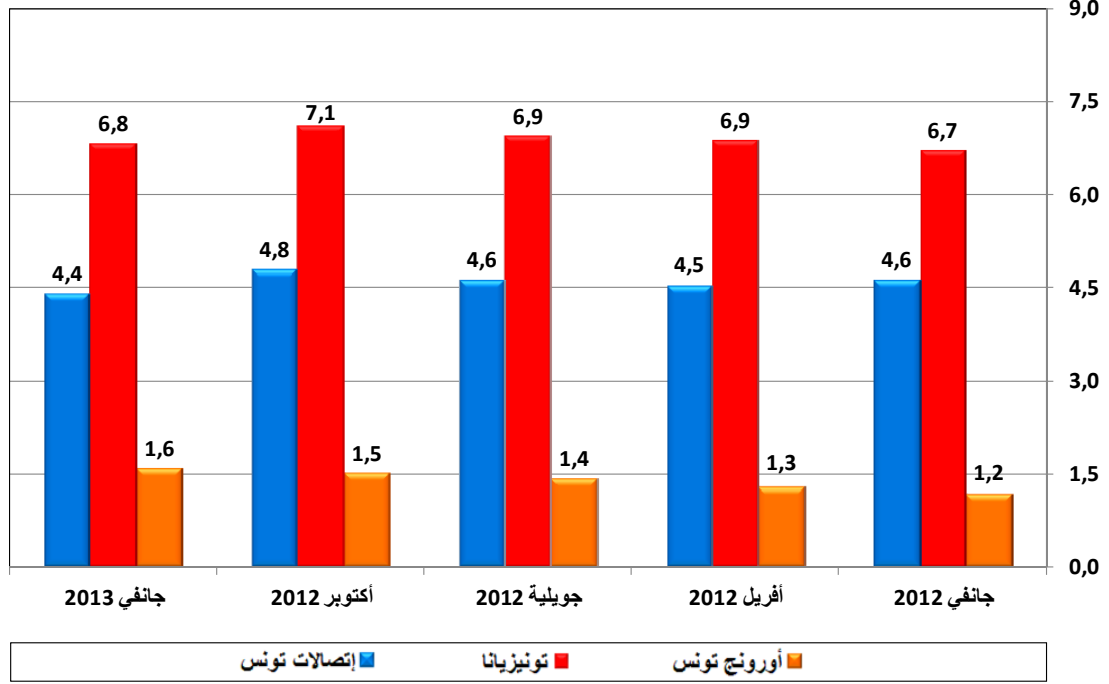


## 3.1. التطور

الشهر	جانفي 2012	أفريل 2012	جويلية 2012	أكتوبر 2012	جانفي 2013
عدد الإشتراكات	12 499 721	12 672 657	12 970 730	13 380 391	12 789 457
التطور الفصلي الصافي	675 612	172 936	298 073	409 661	-590 934
نسبة التطور	%5,7	%1,4	%2,4	%3,2	-%4,4

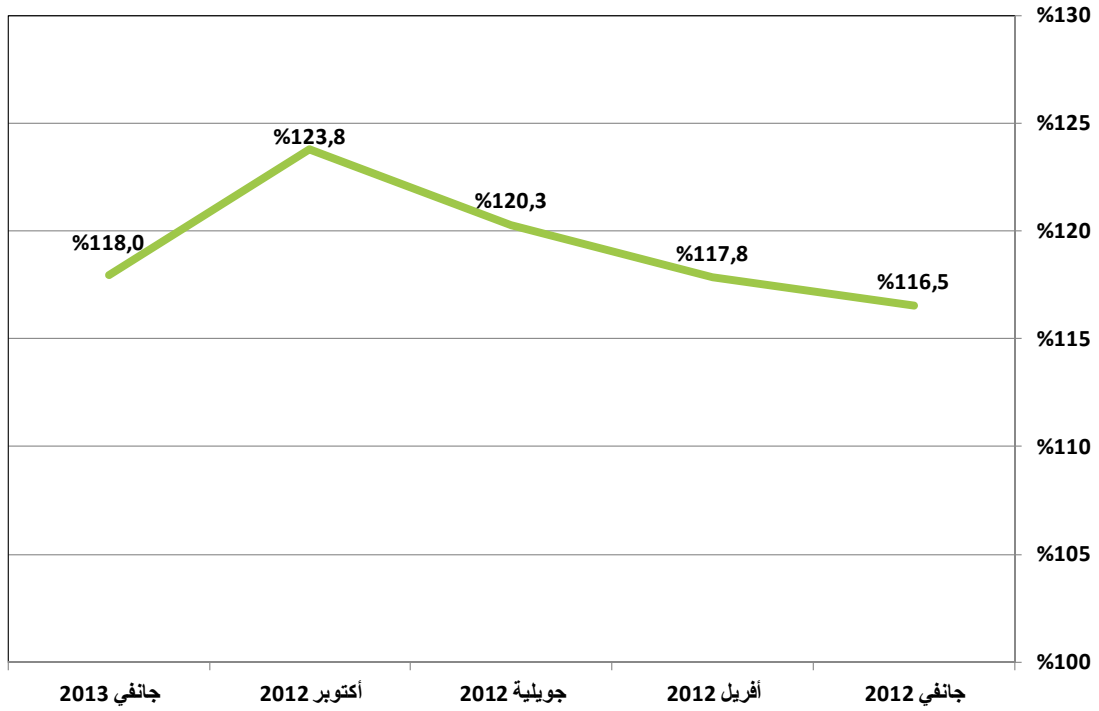
## 4.1. عدد الإشتراكات / مشغل

الوحدة : الملايين



## 2. نسبة كثافة الهاتف الجوال

## 1.2. نسبة الكثافة

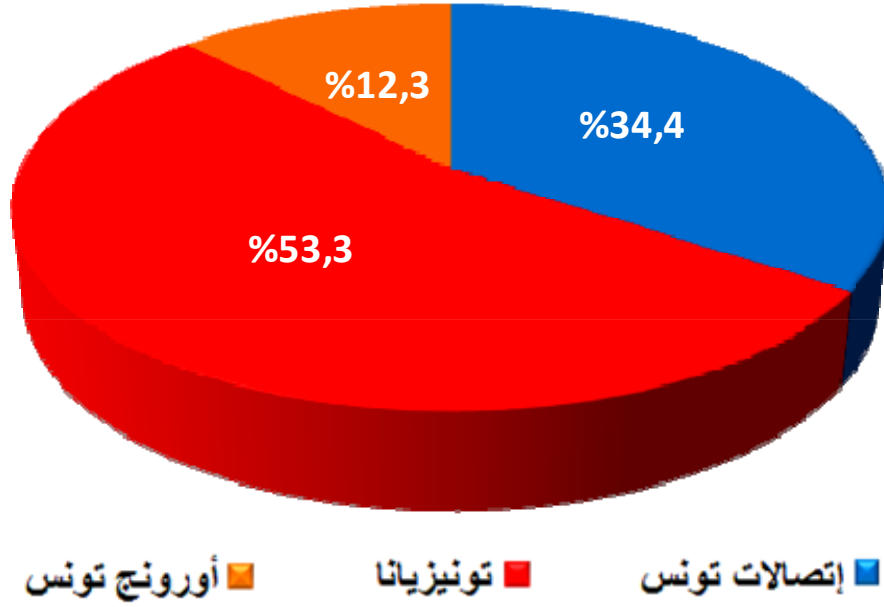


## 2.2. التطور

الشهر	جانفي 2012	أفريل 2012	جويلية 2012	أكتوبر 2012	جانفي 2013
نسبة الكثافة	116,5	117,8	120,3	123,8	118,0
التطور الفصلي الصافي	6,2	1,3	2,5	3,5	-5,8

## 3. حصص سوق الهاتف الجوال

## 1.3. حصة كل مشغل في موفى جانفي 2013



## 2.3. التطور

الشهر	جانفي 2012	أفريل 2012	جويلية 2012	أكتوبر 2012	جانفي 2013
إتصالات تونس	%37,0	%35,8	%35,6	%35,7	%34,4
تونيزيانا	%53,6	%54,1	%53,4	%53,1	%53,3
أوروئج تونس	%9,4	%10,1	%10,9	%11,2	%12,3