

جدول قيادة للهاتف الجوال

متابعة أهم مؤشرات سوق الهاتف الجوال
في تونس



- أفريل 2013 -

الفهرس

1. عدد الإشتراكات.....2
2. نسبة الكثافة.....4
3. الحصص في السوق.....5

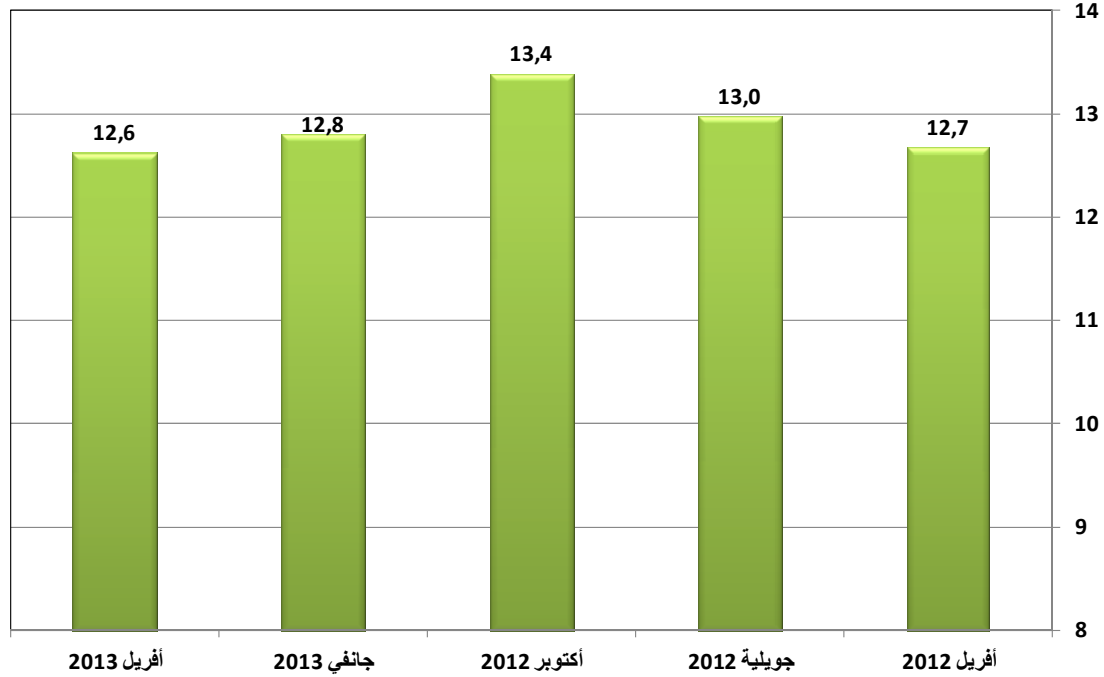
1. عدد إشتراكات الهاتف الجوال

1.1. الوضعية في موفى أفريل 2013

إتصالات تونس	تونيزيانا	أورونج تونس	الجملة
4 424 661	6 616 494	1 579 759	12 620 914
عدد الإشتراكات			

2.1. عدد الإشتراكات

الوحدة : الملايين

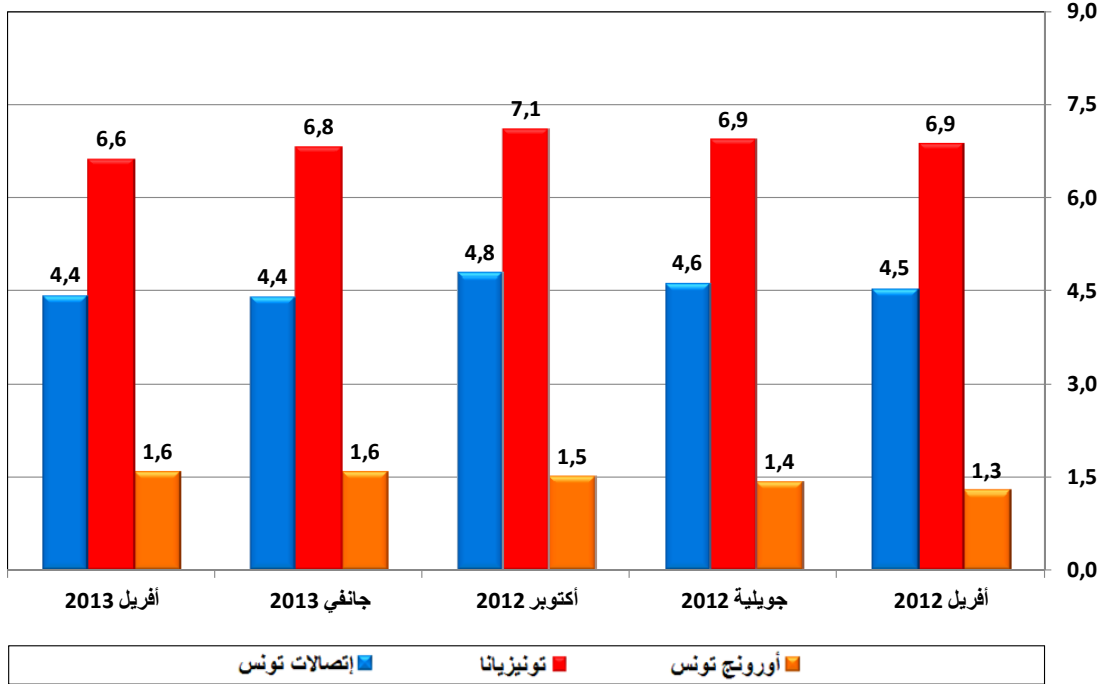


3.1. التطور

أفريل 2013	جانفي 2013	أكتوبر 2012	جويلية 2012	أفريل 2012	الشهر
12 620 914	12 789 457	13 380 391	12 970 730	12 672 657	عدد الإشتراكات
-168 543	-590 934	409 661	298 073	172 936	التطور الفصلي الصافي
-%1,3	-%4,4	%3,2	%2,4	%1,4	نسبة التطور

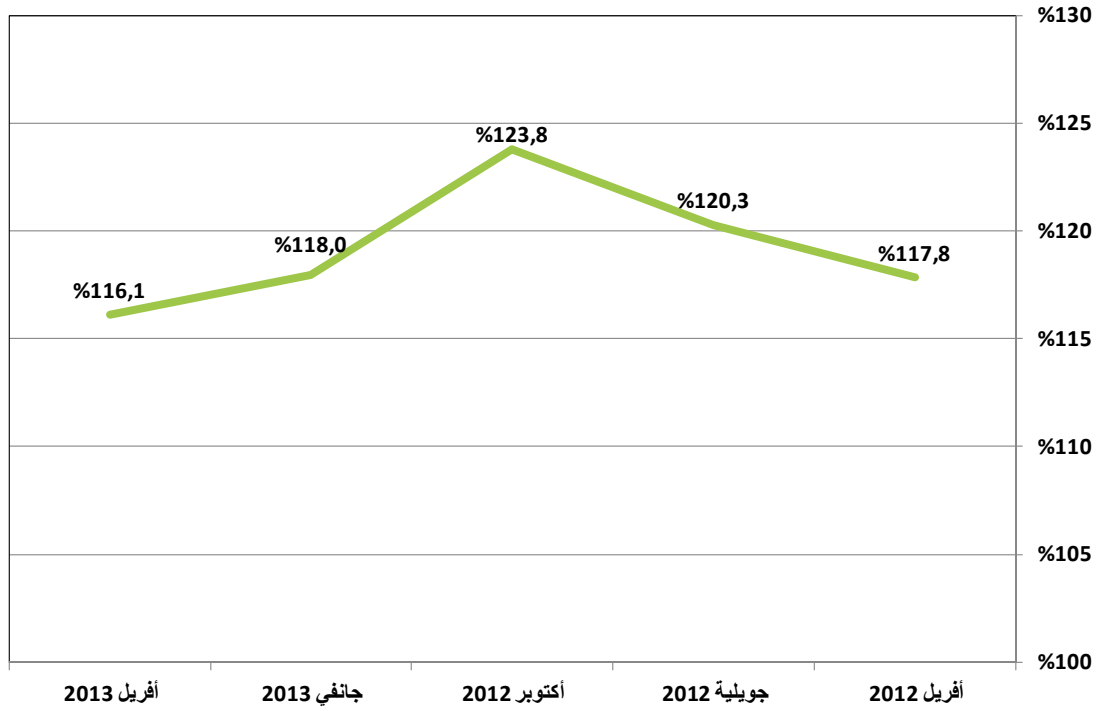
4.1. عدد الإشتراكات / مشغل

الوحدة : الملايين



2. نسبة كثافة الهاتف الجوال

1.2. نسبة الكثافة

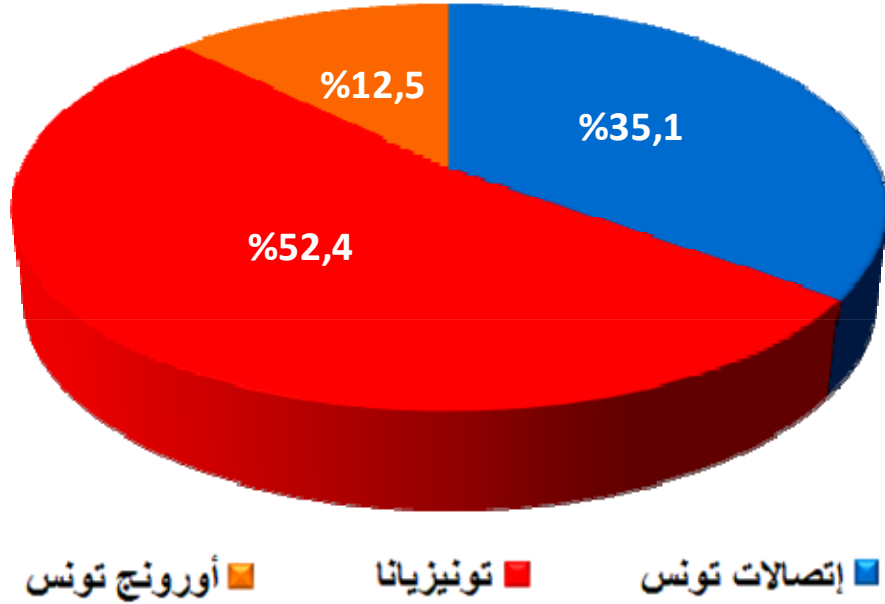


2.2. التطور

الشهر	أفريل 2012	جويلية 2012	أكتوبر 2012	جانفي 2013	أفريل 2013
نسبة الكثافة	117,8	120,3	123,8	118,0	116,1
التطور الفصلى الصافى	1,3	2,5	3,5	-5,8	-1,9

3. حصص سوق الهاتف الجوال

1.3. حصة كل مشغل في موفى أفريل 2013



2.3. التطور

الشهر	أفريل 2012	جويلية 2012	أكتوبر 2012	جانفي 2013	أفريل 2013
إتصالات تونس	%35,8	%35,6	%35,7	%34,4	%35,1
تونيزيانا	%54,1	%53,4	%53,1	%53,3	%52,4
أرونج تونس	%10,1	%10,9	%11,2	%12,3	%12,5