

جدول قيادة للهاتف الجوال

متابعة أهم مؤشرات سوق الهاتف الجوال
في تونس



- جوان 2013 -

الفهرس

1. عدد الإشتراكات.....2
2. نسبة الكثافة.....4
3. الحصص في السوق.....5

1. عدد إشتراكات الهاتف الجوال

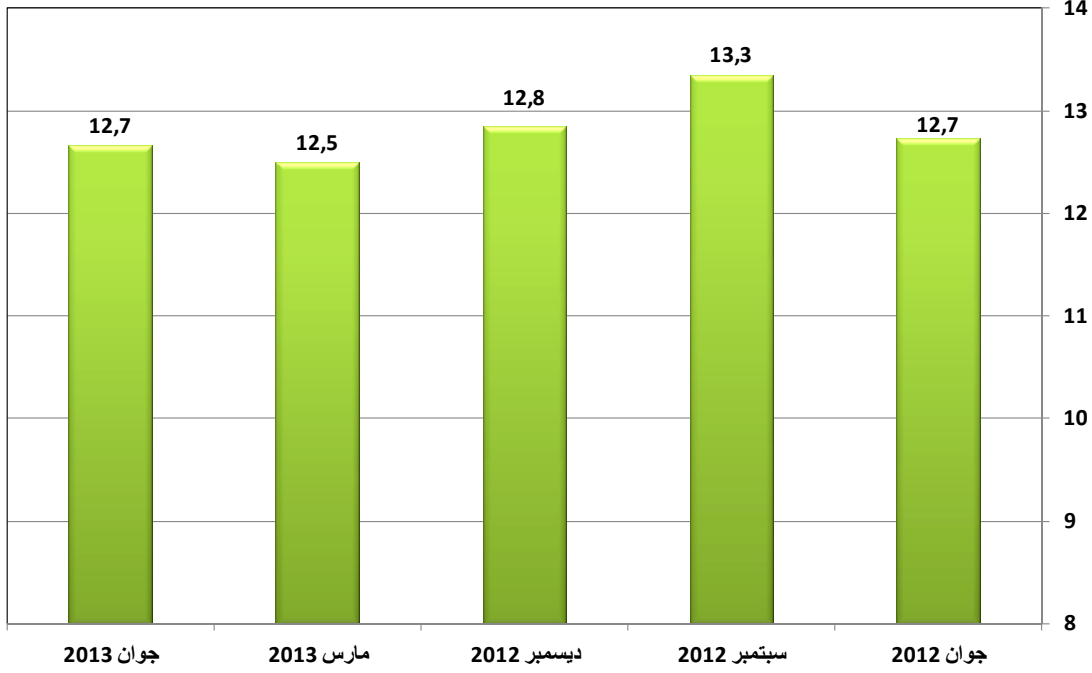
1.1. الوضعية في موفى جوان 2013

إتصالات تونس	تونيزيانا	أورونج تونس	الجملة
4 384 006	6 691 604	1 585 363	12 660 973

عدد الإشتراكات

2.1. عدد الإشتراكات

الوحدة : الملايين

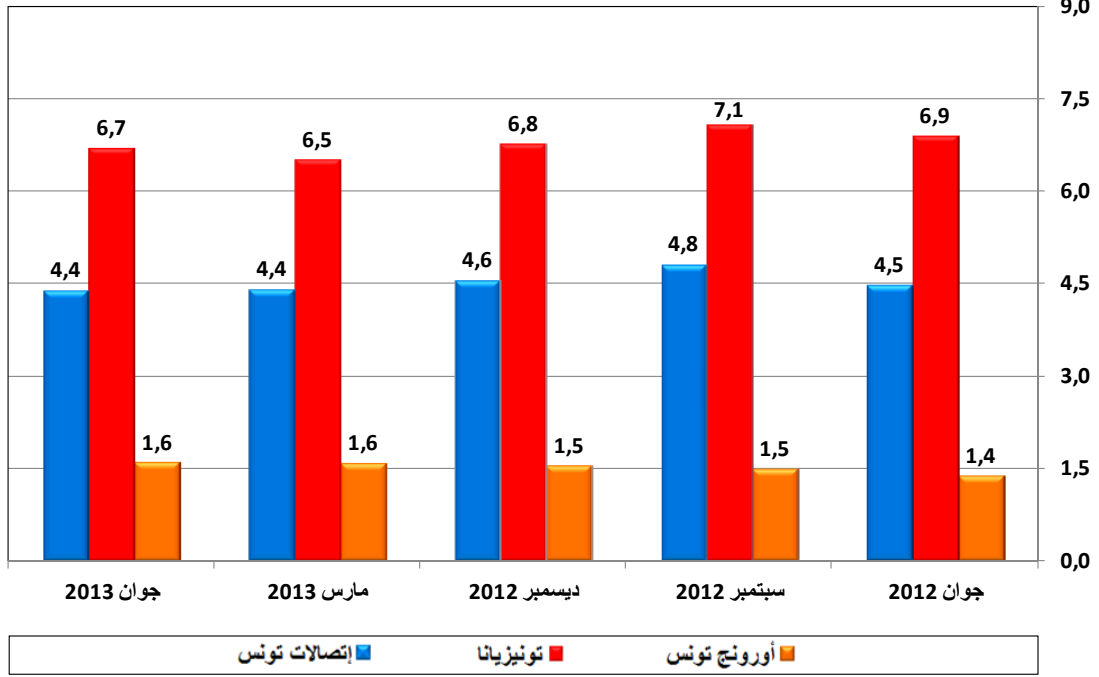


3.1. التطور

الشهر	جوان 2012	سبتمبر 2012	ديسمبر 2012	مارس 2013	جوان 2013
عدد الإشتراكات	12 728 826	13 347 366	12 843 889	12 487 147	12 660 973
التطور الفصلى الصافى	195 457	618 540	-503 477	-356 742	173 826
نسبة التطور	%1,6	%4,9	-%3,8	-%2,8	%1,4

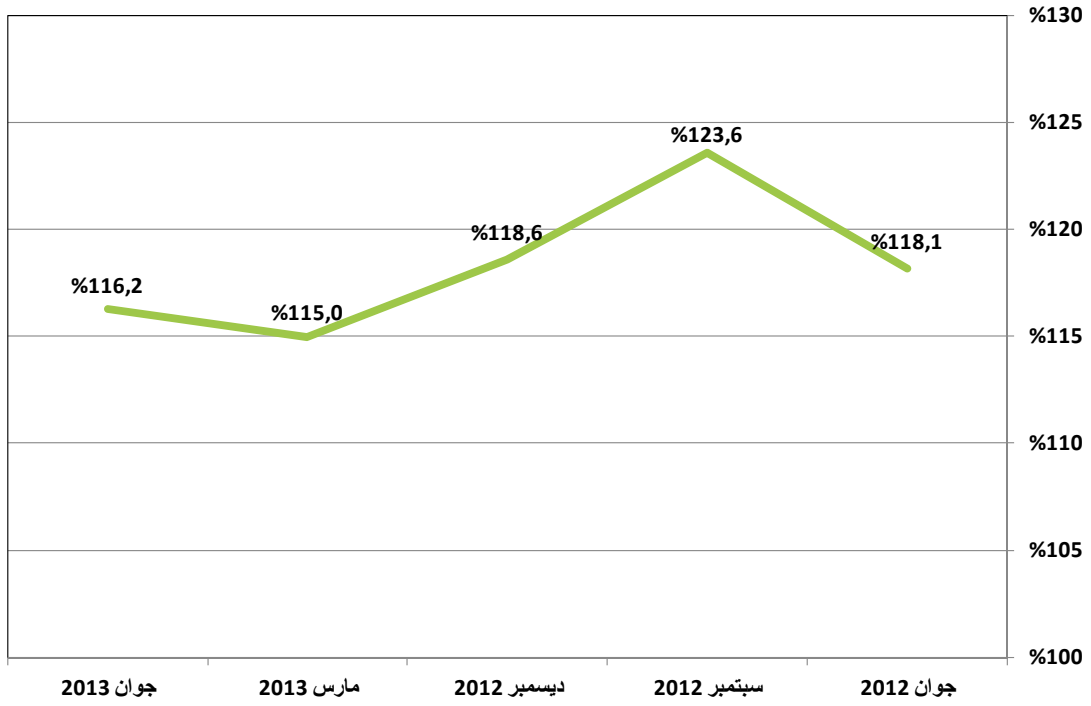
4.1. عدد الإشتراكات / مشغل

الوحدة : الملايين



2. نسبة كثافة الهاتف الجوال

1.2. نسبة الكثافة

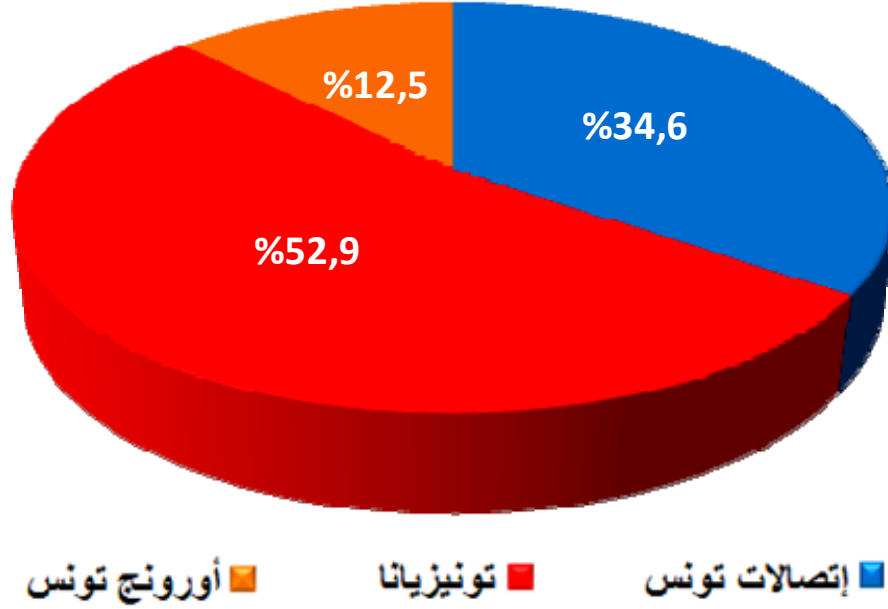


2.2. التطور

الشهر	جوان 2012	سبتمبر 2012	ديسمبر 2012	مارس 2013	جوان 2013
نسبة الكثافة	118,1	123,6	118,6	115,0	116,2
التطور الفصلي الصافي	1,5	5,4	-5,0	-3,6	1,3

3. حصص سوق الهاتف الجوال

1.3. حصة كل مشغل في موفى جوان 2013



2.3. التطور

الشهر	جوان 2012	سبتمبر 2012	ديسمبر 2012	مارس 2013	جوان 2013
إتصالات تونس	%35,2	%36,0	%35,5	%35,3	%34,6
تونيزيانا	%54,1	%52,9	%52,6	%52,0	%52,9
أورونج تونس	%10,7	%11,1	%11,9	%12,7	%12,5