

جدول قيادة للهاتف الجوال

متابعة أهم مؤشرات سوق الهاتف الجوال
في تونس



- مارس 2013 -

الفهرس

1. عدد الإشتراكات.....2
2. نسبة الكثافة.....4
3. الحصص في السوق.....5

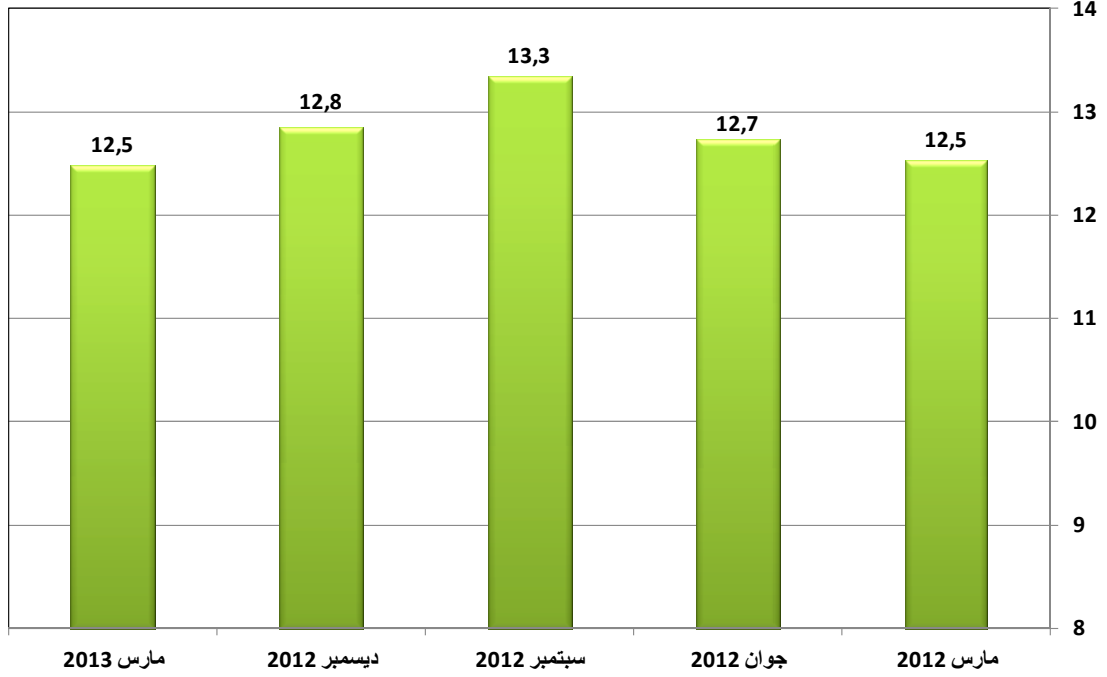
1. عدد إشتراكات الهاتف الجوال

1.1. الوضعية في موفى مارس 2013

إتصالات تونس	تونيزيانا	أورونج تونس	الجملة
4 410 326	6 496 358	1 580 463	12 487 147
عدد الإشتراكات			

2.1. عدد الإشتراكات

الوحدة : الملايين

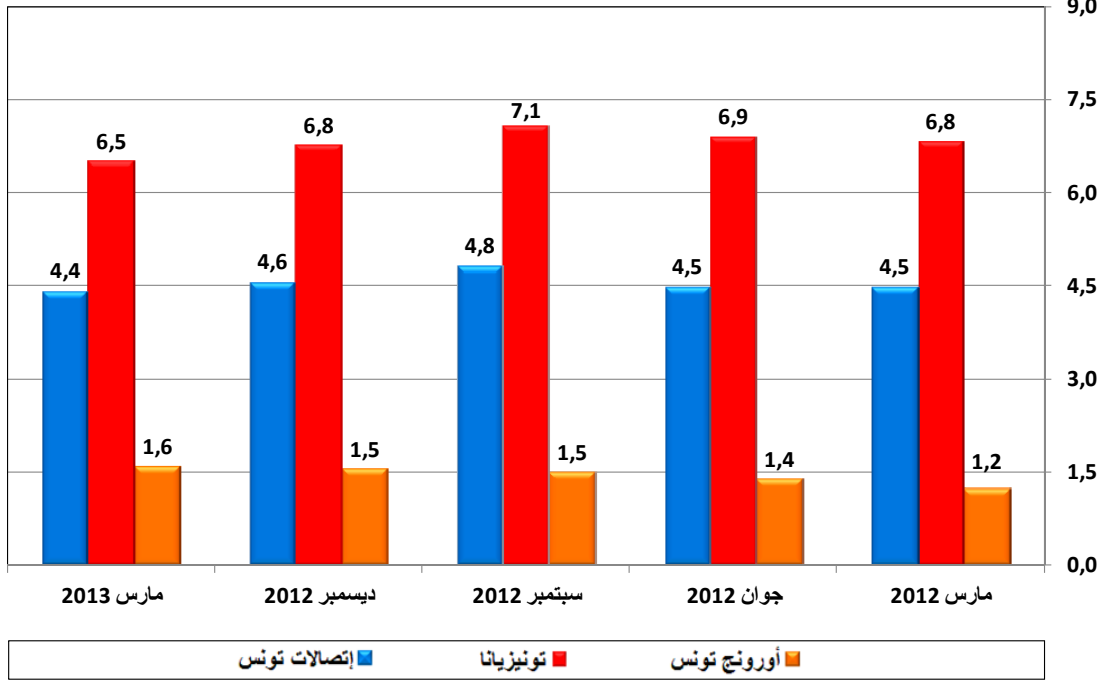


3.1. التطور

الشهر	مارس 2012	جوان 2012	سبتمبر 2012	ديسمبر 2012	مارس 2013
عدد الإشتراكات	12 533 369	12 728 826	13 347 366	12 843 889	12 487 147
التطور الفصلي الصافي	145 713	195 457	618 540	-503 477	-356 742
نسبة التطور	%1,2	%1,6	%4,9	-%3,8	-%2,8

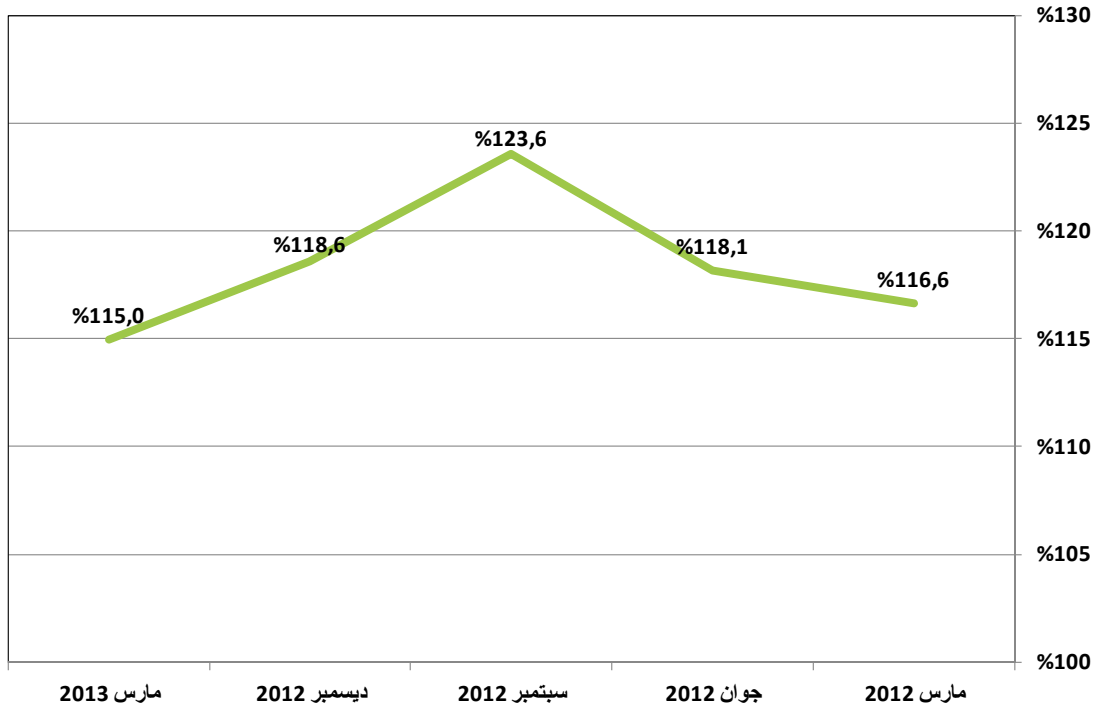
4.1. عدد الإشتراكات / مشغل

الوحدة : الملايين



2. نسبة كثافة الهاتف الجوال

1.2. نسبة الكثافة

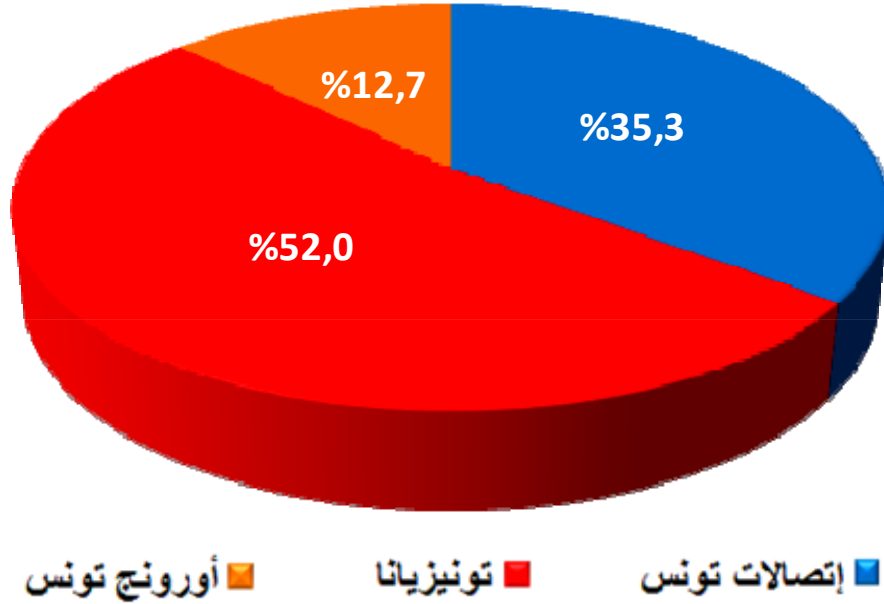


2.2. التطور

الشهر	مارس 2012	يون 2012	سبتمبر 2012	ديسمبر 2012	مارس 2013
نسبة الكثافة	116,6	118,1	123,6	118,6	115,0
التطور الفصلى الصافى	1,3	1,5	5,4	-5,0	-3,6

3. حصص سوق الهاتف الجوال

1.3. حصة كل مشغل في موفى مارس 2013



2.3. التطور

الشهر	مارس 2012	جوان 2012	سبتمبر 2012	ديسمبر 2012	مارس 2013
إتصالات تونس	%35,7	%35,2	%36,0	%35,5	%35,3
تونيزيانا	%54,4	%54,1	%52,9	%52,6	%52,0
أورانج تونس	%9,9	%10,7	%11,1	%11,9	%12,7