

جدول قيادة للهاتف القار

متابعة أهم مؤشرات سوق الهاتف القار في تونس

- فيفري 2013 -



الفهرس

1. عدد الإشتراكات.....2
2. نسبة الكثافة.....4
3. الحصة في السوق.....5
4. التاكسيفونات.....6

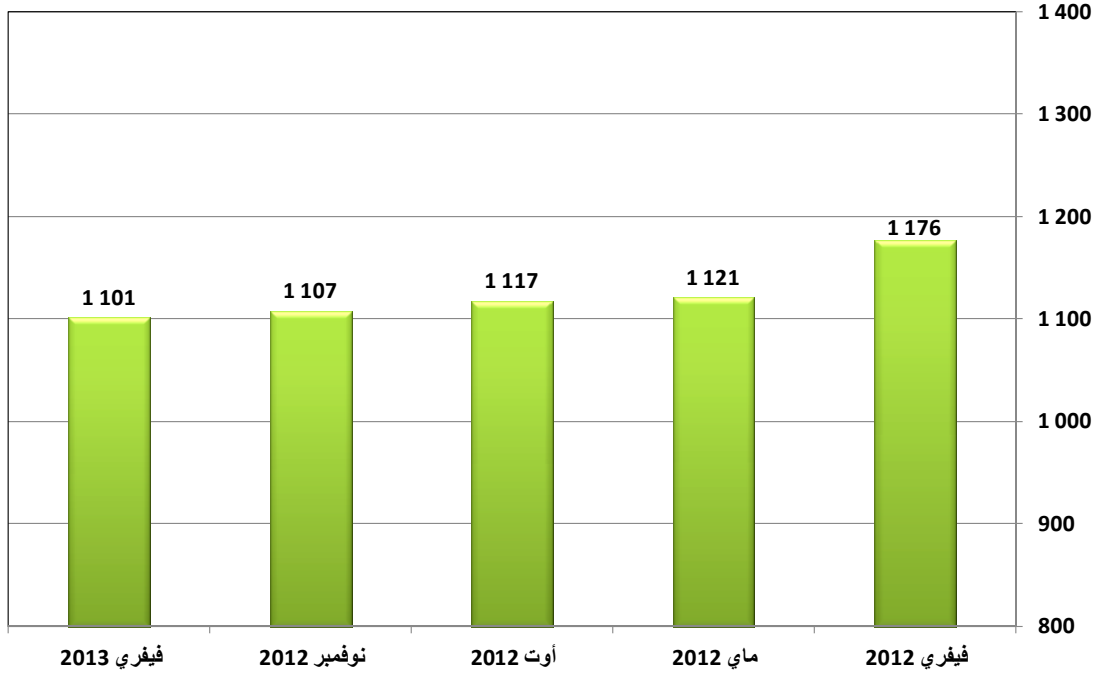
1. عدد إشتراكات الهاتف القار

1.1. الوضعية في موفى فيفري 2013

الجملة	أورونج تونس	إتصالات تونس	عدد الإشتراكات
1 100 951	56 429	1 044 522	

2.1. عدد الإشتراكات

الوحدة : الآلاف

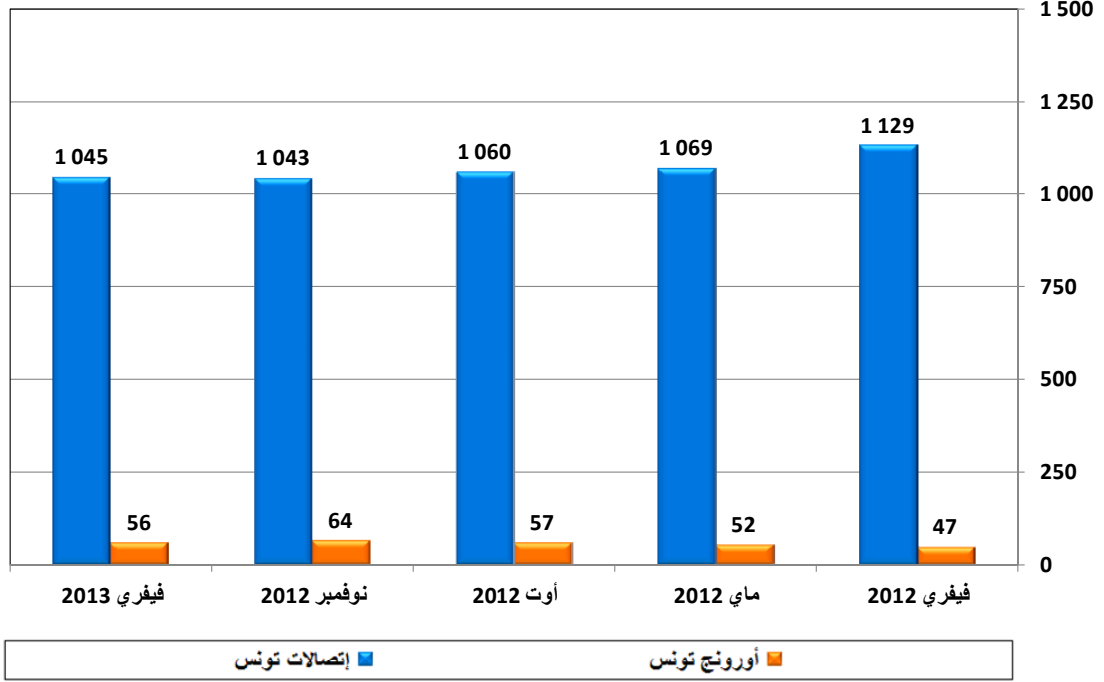


3.1. التطور

فيفري 2013	نوفمبر 2012	أوت 2012	ماي 2012	فيفري 2012	الشهر
1 100 951	1 107 164	1 116 991	1 120 644	1 176 212	عدد الإشتراكات
-6 213	-9 827	-3 653	-55 568	-51 569	التطور الفصلى الصافى
-%0,6	-%0,9	-%0,3	-%4,7	-%4,2	نسبة التطور

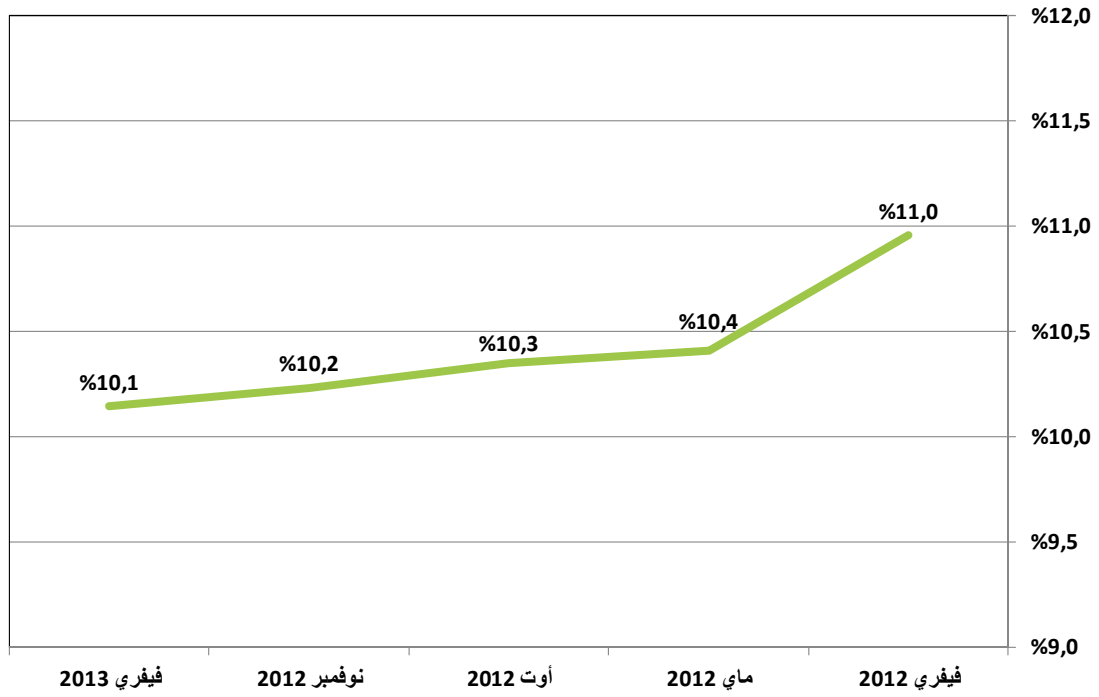
4.1. عدد الإشتراكات / مشغل

الوحدة : الألف



2. نسبة كثافة الهاتف القار

1.2. نسبة الكثافة

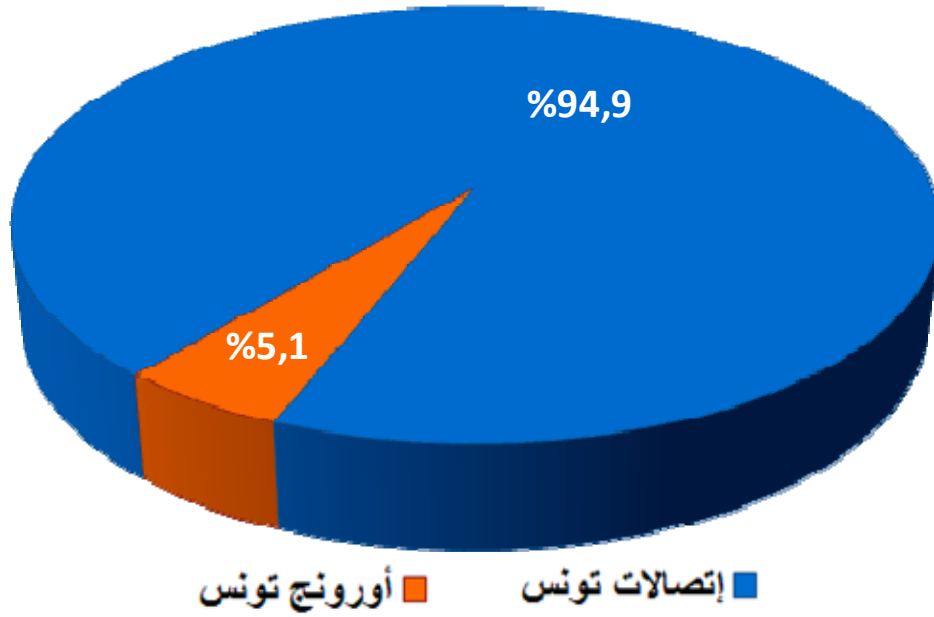


2.2. التطور

الشهر	فيفري 2012	ماي 2012	أوت 2012	نوفمبر 2012	فيفري 2013
نسبة الكثافة	11,0	10,4	10,3	10,2	10,1
التطور الفصلى الصافى	-0,5	-0,5	-0,1	-0,1	-0,1

3. حصص سوق الهاتف القار

1.3. حصة كل مشغل في موفى فيفري 2013

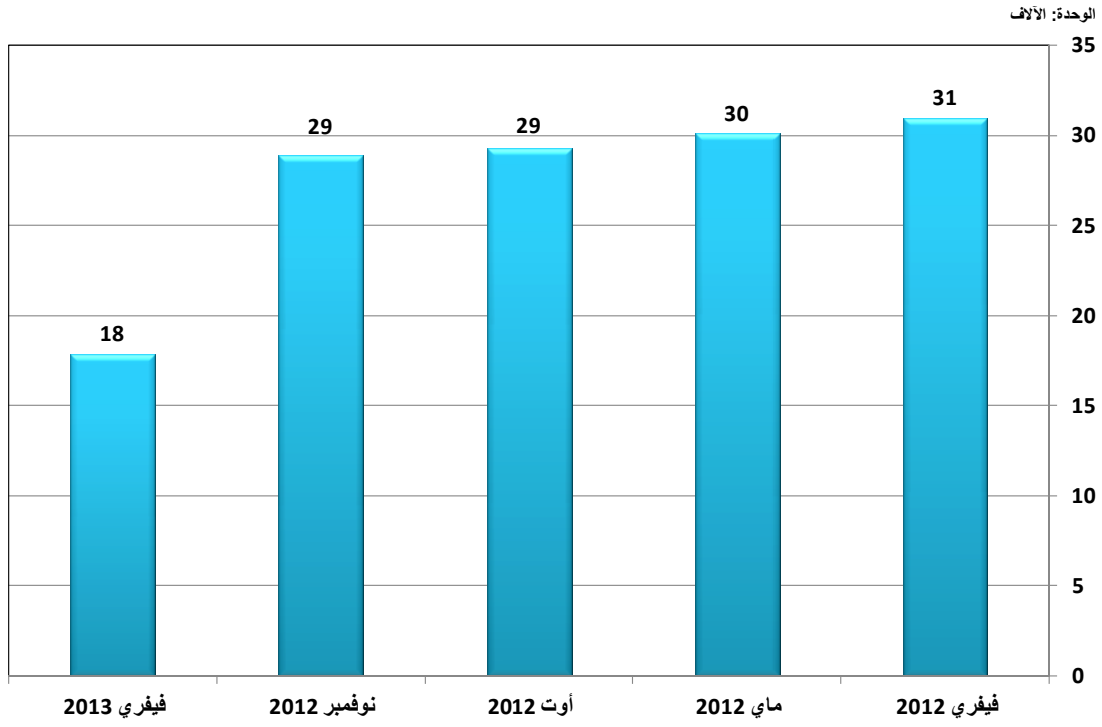


2.3. التطور

الشهر	فيفري 2012	ماي 2012	أوت 2012	نوفمبر 2012	فيفري 2013
إتصالات تونس	96,0%	95,4%	94,9%	94,2%	94,9%
أورونج تونس	4,0%	4,6%	5,1%	5,8%	5,1%

4. التاكسيفونات

1.4. عدد التاكسيفونات



2.4. التطور

الشهر	فيفري 2012	ماي 2012	أوت 2012	نوفمبر 2012	فيفري 2013
عدد التاكسيفونات	30 941	30 047	29 242	28 851	17 836
التطور الفصلى الصافى	-579	-894	-805	-391	-11 015
نسبة التطور	-1,8%	-2,9%	-2,7%	-1,3%	-38,2%