

جدول قيادة للهاتف القار

متابعة أهم مؤشرات سوق الهاتف القار في تونس

- جانفي 2013 -



الفهرس

1. عدد الإشتراكات.....2
2. نسبة الكثافة.....4
3. الحصص في السوق.....5
4. التاكسيفونات.....6

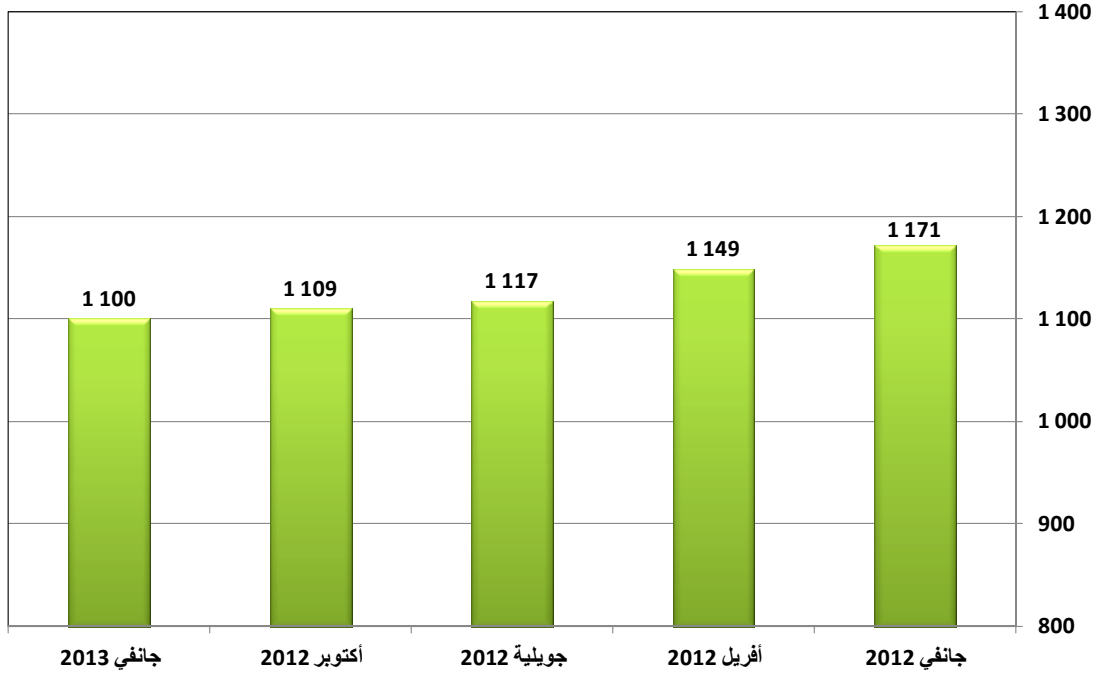
1. عدد إشتراكات الهاتف القار

1.1. الوضعية في موفى جانفي 2013

الجملة	أورونج تونس	إتصالات تونس	عدد الإشتراكات
1 100 155	55 019	1 045 136	

2.1. عدد الإشتراكات

الوحدة : الآلاف

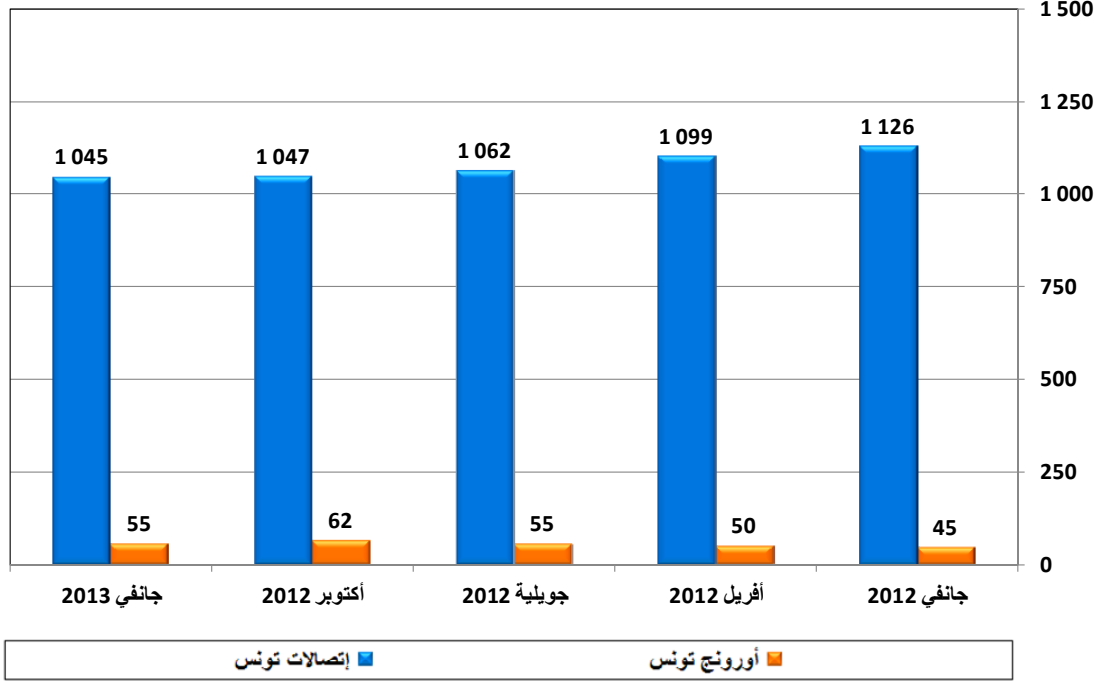


3.1. التطور

الشهر	جانفي 2012	أفريل 2012	جويلية 2012	أكتوبر 2012	جانفي 2013
عدد الإشتراكات	1 171 077	1 148 840	1 117 299	1 109 421	1 100 155
التطور الفصلي الصافي	-46 153	-22 237	-31 541	-7 878	-9 266
نسبة التطور	-3,8%	-1,9%	-2,7%	-0,7%	-0,8%

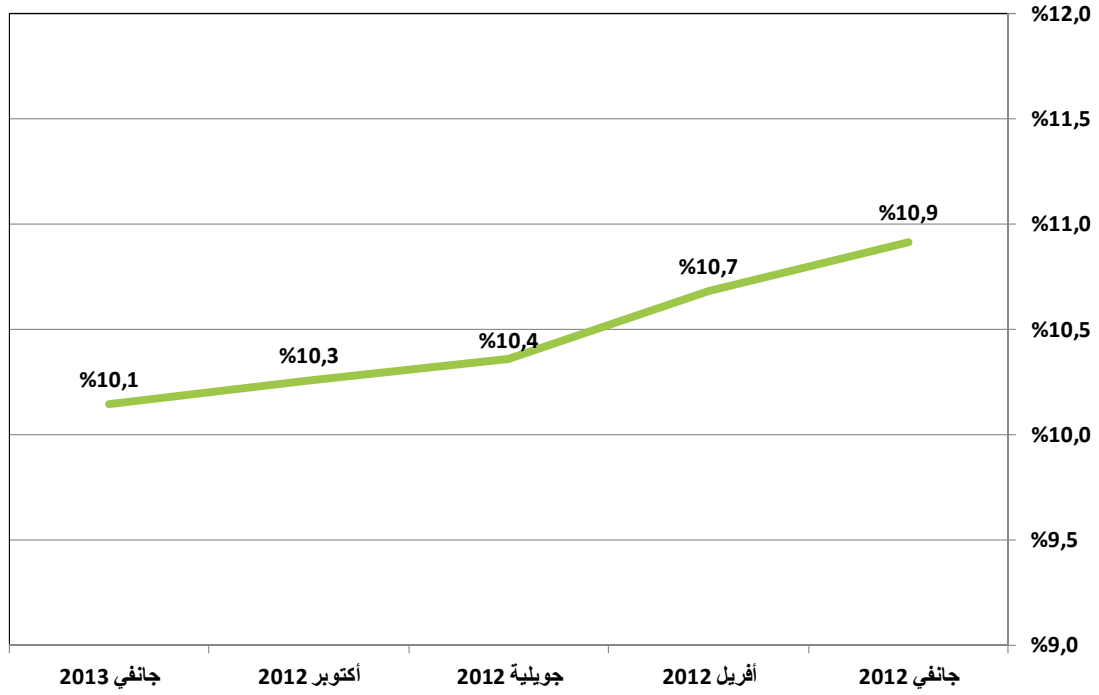
4.1. عدد الإشتراكات / مشغل

الوحدة : الألف



2. نسبة كثافة الهاتف القار

1.2. نسبة الكثافة

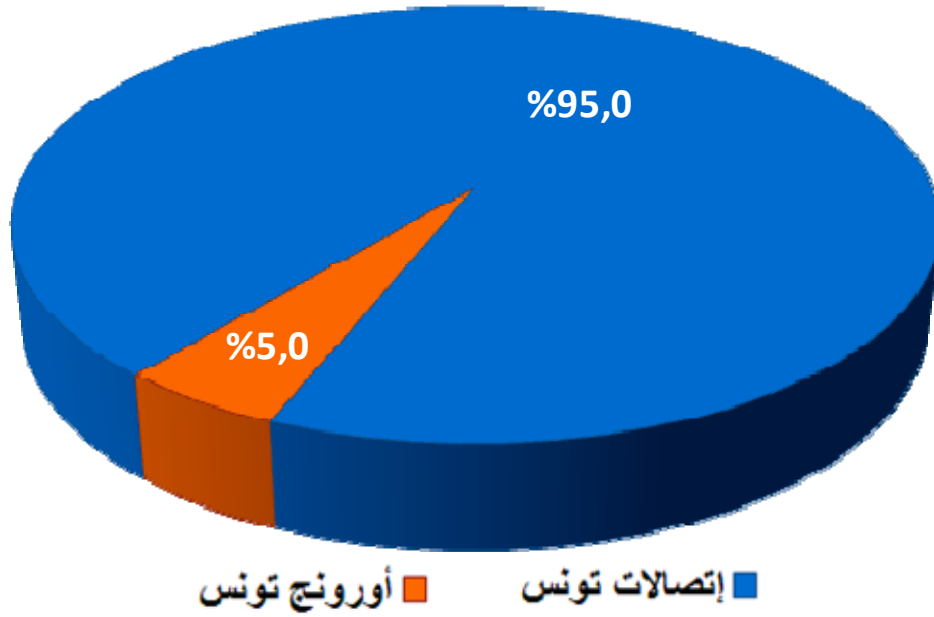


2.2. التطور

الشهر	جانفي 2012	أفريل 2012	جويلية 2012	أكتوبر 2012	جانفي 2013
نسبة الكثافة	10,9	10,7	10,4	10,3	10,1
التطور الفصلي الصافي	-0,4	-0,2	-0,3	-0,1	-0,1

3. حصص سوق الهاتف القار

1.3. حصة كل مشغل في موفى جانفي 2013



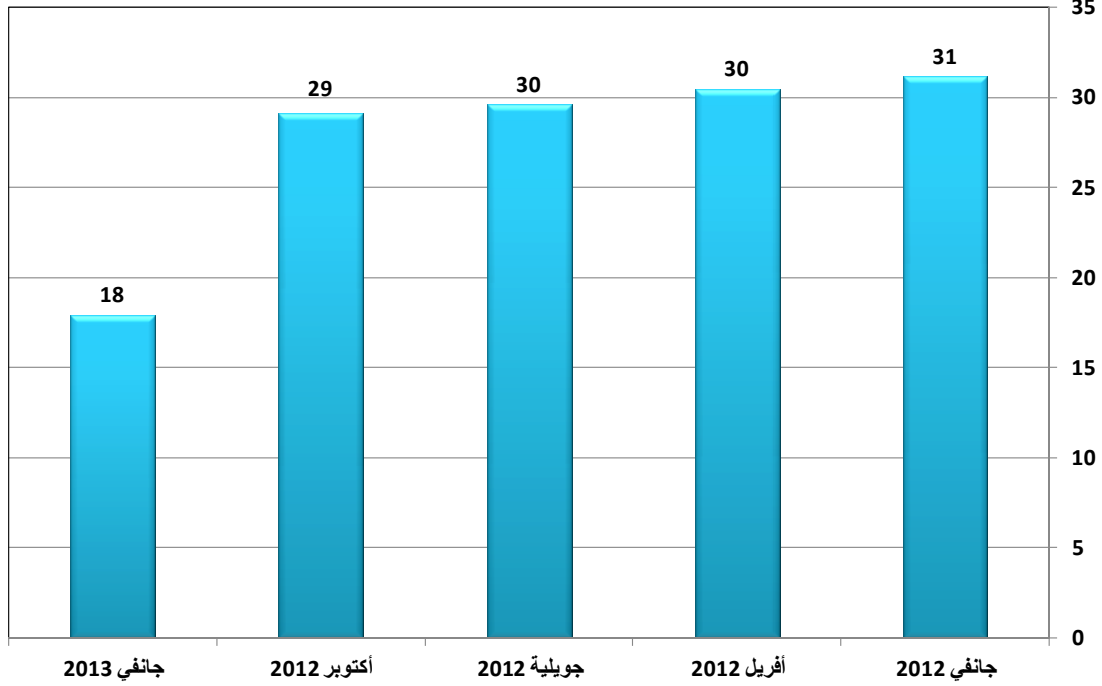
2.3. التطور

الشهر	جانفي 2012	أفريل 2012	جويلية 2012	أكتوبر 2012	جانفي 2013
إتصالات تونس	96,1%	95,7%	95,0%	94,4%	95,0%
أورونج تونس	3,9%	4,3%	5,0%	5,6%	5,0%

4. التاكسيفونات

1.4. عدد التاكسيفونات

الوحدة: الآلاف



2.4. التطور

الشهر	جانفي 2012	أفريل 2012	جويلية 2012	أكتوبر 2012	جانفي 2013
عدد التاكسيفونات	31 125	30 470	29 567	29 091	17 893
التطور الفصلي الصافي	-	-655	-903	-476	-11 198
نسبة التطور	-	-2,1%	-3,0%	-1,6%	-38,5%