

جدول قيادة للهاتف القار

متابعة أهم مؤشرات سوق الهاتف القار في تونس

- ماي 2013 -



الفهرس

1. عدد الإشتراكات.....2
2. نسبة الكثافة.....4
3. الحصة في السوق.....5
4. التاكسيفونات.....6

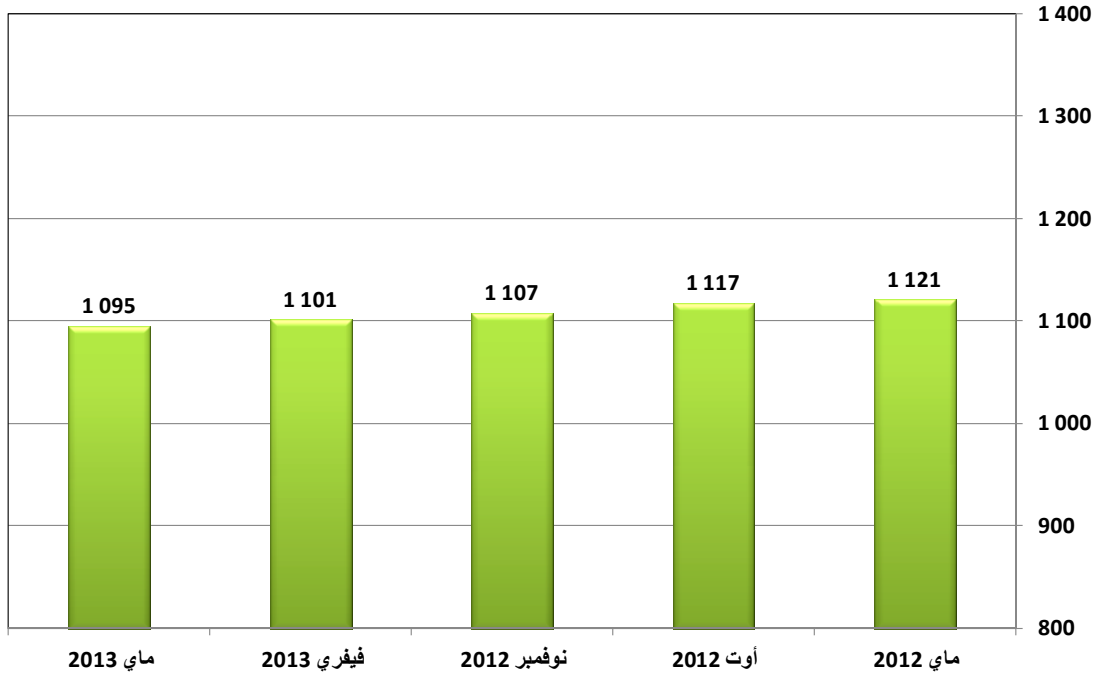
1. عدد إشتراكات الهاتف القار

1.1. الوضعية في موفى ماي 2013

الجملة	أورونج تونس	إتصالات تونس	عدد الإشتراكات
1 094 660	59 017	1 035 643	

2.1. عدد الإشتراكات

الوحدة : الآلاف

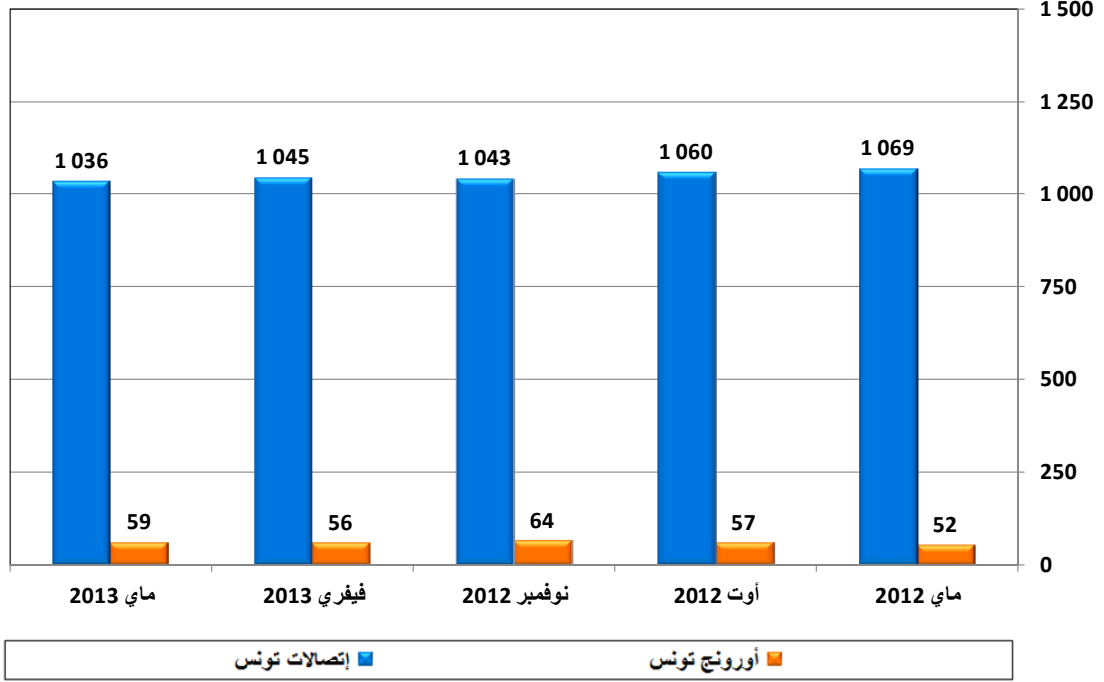


3.1. التطور

الشهر	ماي 2012	أوت 2012	نوفمبر 2012	فيفري 2013	ماي 2013
عدد الإشتراكات	1 120 644	1 116 991	1 107 164	1 100 951	1 094 660
التطور الفصلى الصافى	-55 568	-3 653	-9 827	-6 213	-6 291
نسبة التطور	-4,7%	-0,3%	-0,9%	-0,6%	-0,6%

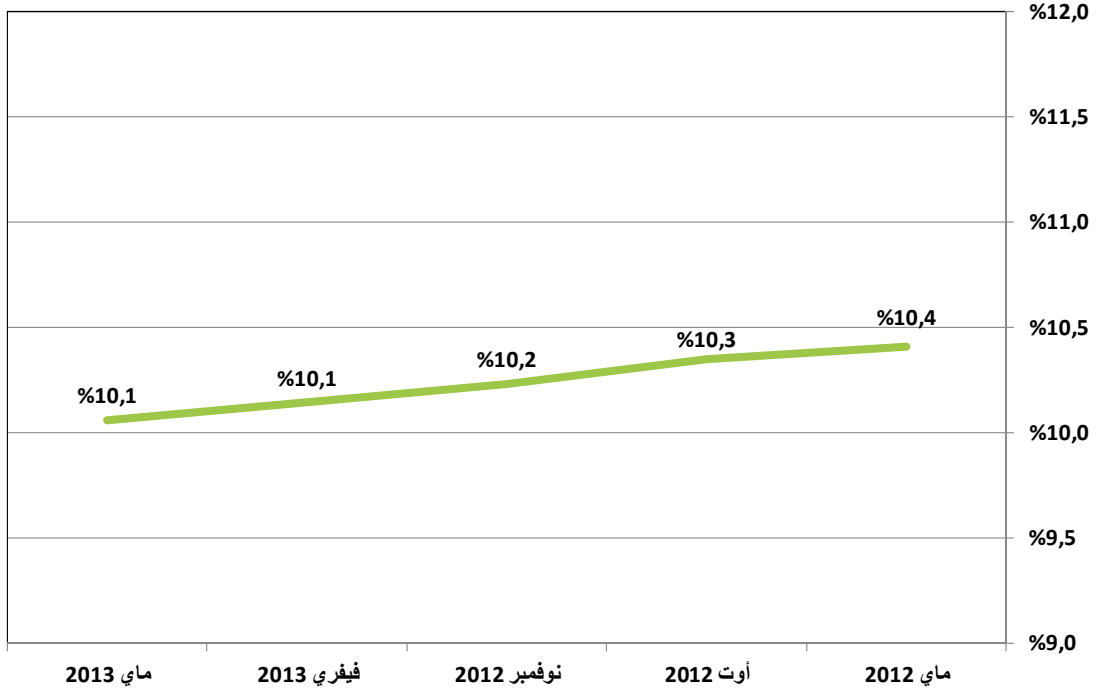
4.1. عدد الإشتراكات / مشغل

الوحدة : الألف



2. نسبة كثافة الهاتف القار

1.2. نسبة الكثافة

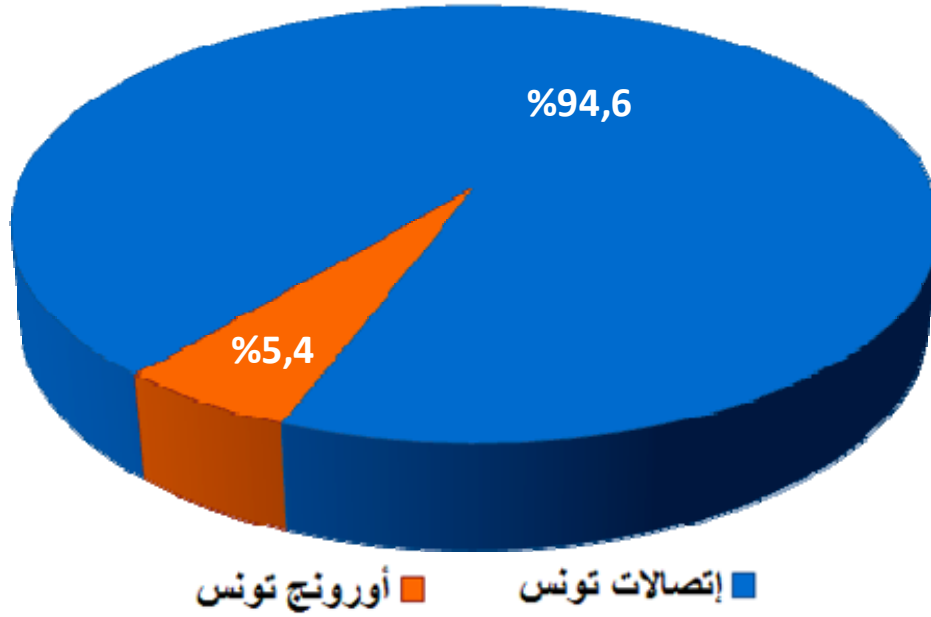


2.2. التطور

الشهر	ماي 2012	أوت 2012	نوفمبر 2012	فيفري 2013	ماي 2013
نسبة الكثافة	10,4	10,3	10,2	10,1	10,1
التطور الفصلى الصافى	-0,5	-0,1	-0,1	-0,1	-0,1

3. حصص سوق الهاتف القار

1.3. حصة كل مشغل في موفى ماي 2013

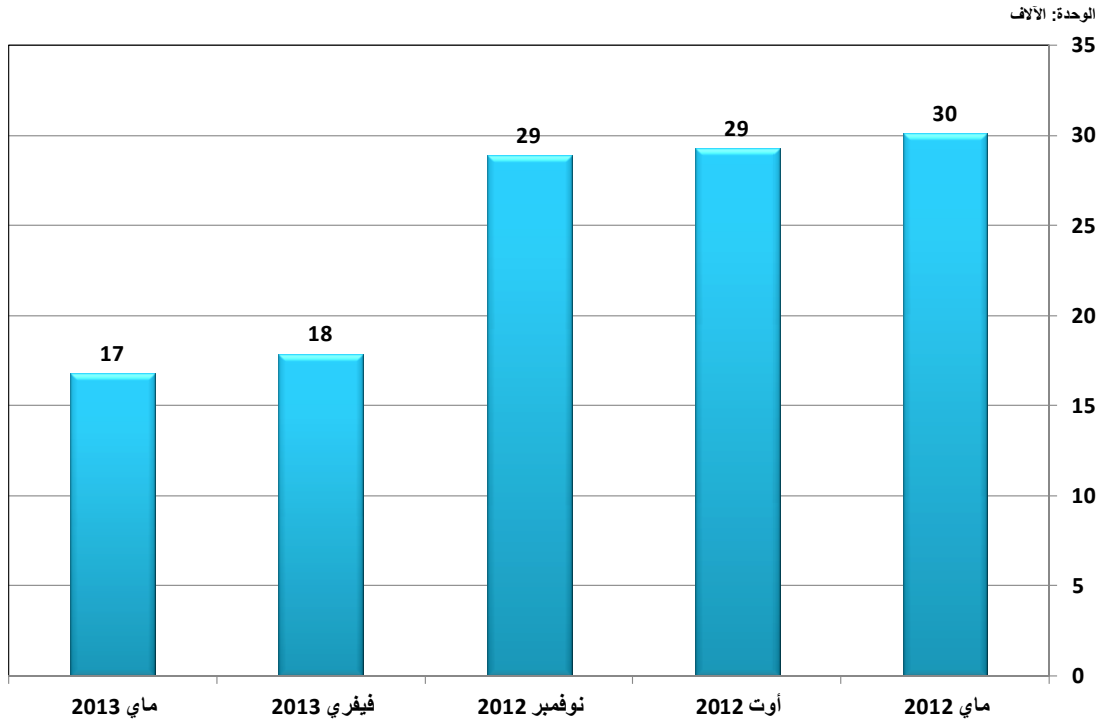


2.3. التطور

الشهر	ماي 2012	أوت 2012	نوفمبر 2012	فيفري 2013	ماي 2013
إتصالات تونس	95,4%	94,9%	94,2%	94,9%	94,6%
أورونج تونس	4,6%	5,1%	5,8%	5,1%	5,4%

4. التاكسيفونات

1.4. عدد التاكسيفونات



2.4. التطور

الشهر	ماي 2012	أوت 2012	نوفمبر 2012	فيفري 2013	ماي 2013
عدد التاكسيفونات	30 047	29 242	28 851	17 836	16 740
التطور الفصلى الصافى	-894	-805	-391	-11 015	-1 096
نسبة التطور	-2,9%	-2,7%	-1,3%	-38,2%	-6,1%