

جدول قيادة للهاتف القار

متابعة أهم مؤشرات سوق الهاتف القار في تونس

- جوان 2013 -



الفهرس

1. عدد الإشتراكات.....2
2. نسبة الكثافة.....4
3. الحصة في السوق.....5
4. التاكسيفونات.....6

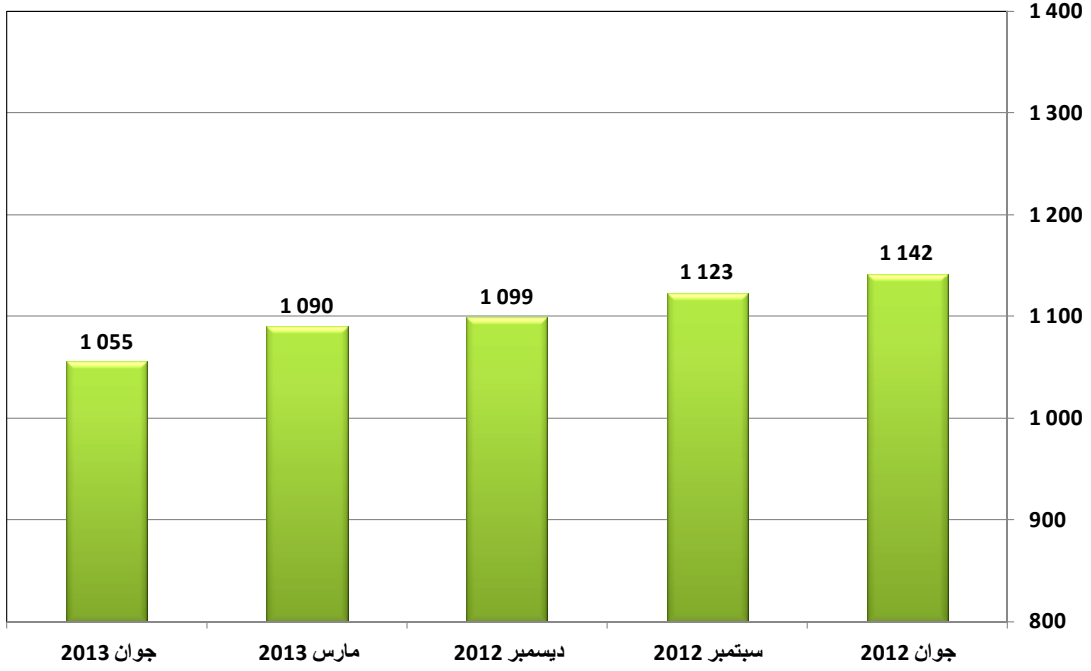
1. عدد إشتراكات الهاتف القار

1.1. الوضعية في موفى جوان 2013

الجملة	أورونج تونس	إتصالات تونس	عدد الإشتراكات
1 055 170	60 695	994 475	

2.1. عدد الإشتراكات

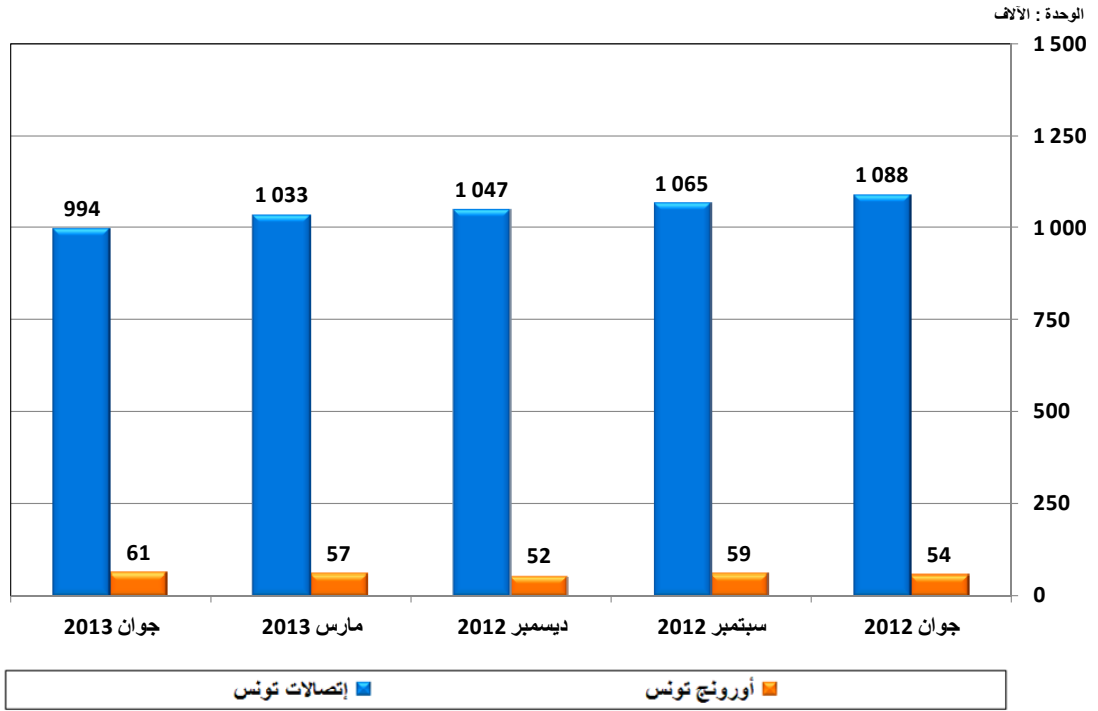
الوحدة : الألاف



3.1. التطور

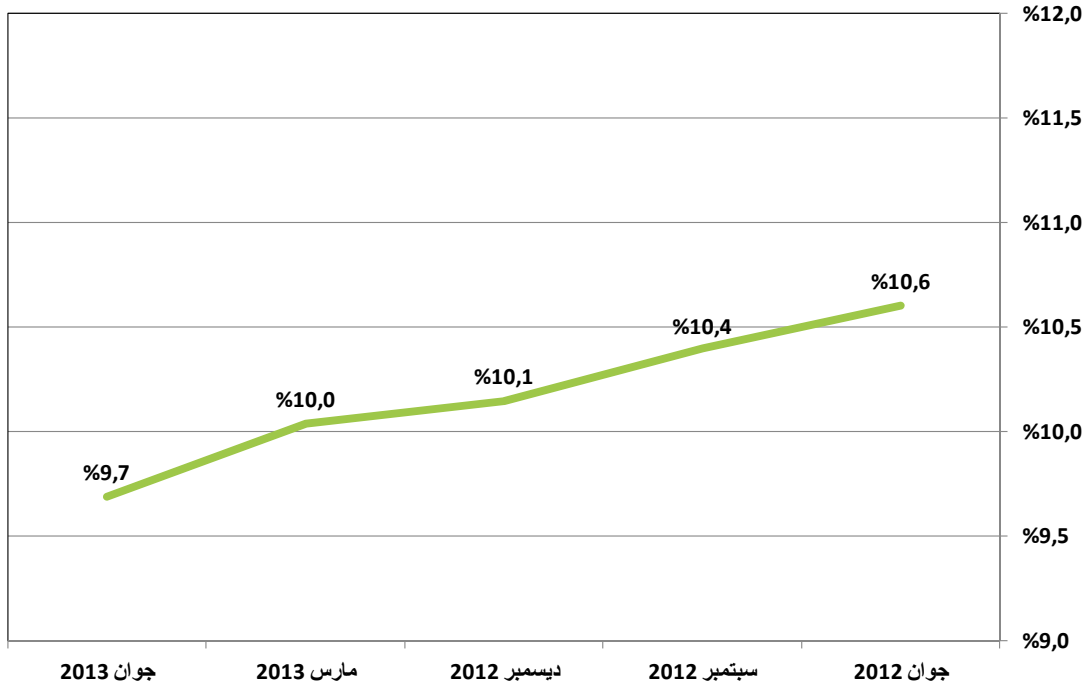
الشهر	جوان 2012	سبتمبر 2012	ديسمبر 2012	مارس 2013	جوان 2013
عدد الإشتراكات	1 142 233	1 123 423	1 098 893	1 090 110	1 055 170
التطور الفصلى الصافى	-590	-18 810	-24 530	-8 783	-34 940
نسبة التطور	-%0,1	-%1,6	-%2,2	-%0,8	-%3,2

4.1. عدد الإشتراكات / مشغل



2. نسبة كثافة الهاتف القار

1.2. نسبة الكثافة

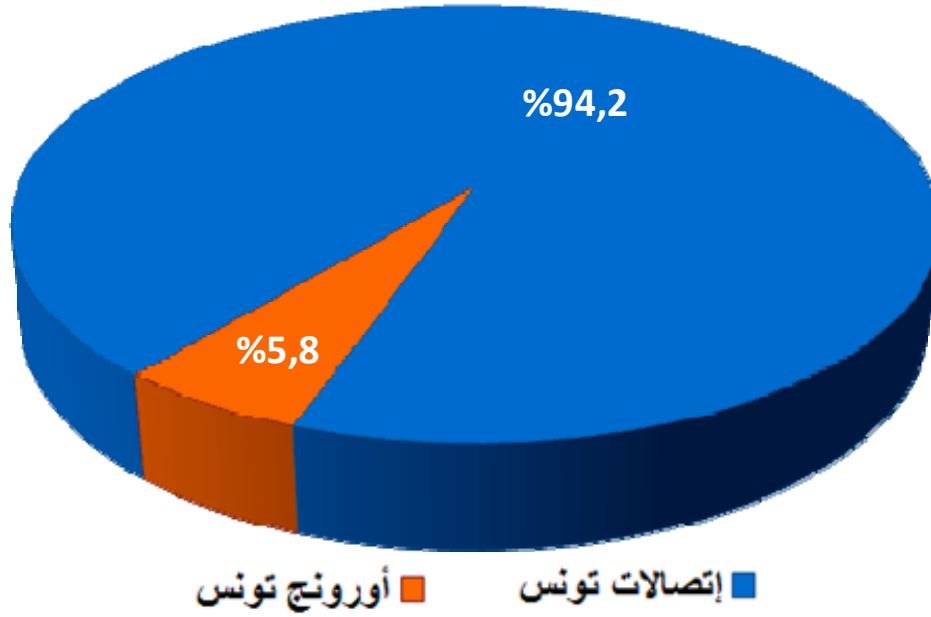


2.2. التطور

الشهر	جوان 2012	سبتمبر 2012	ديسمبر 2012	مارس 2013	جوان 2013
نسبة الكثافة	10,6	10,4	10,1	10,0	9,7
التطور الفصلي الصافي	0,0	-0,2	-0,3	-0,1	-0,3

3. حصص سوق الهاتف القار

1.3. حصة كل مشغل في موفى جوان 2013

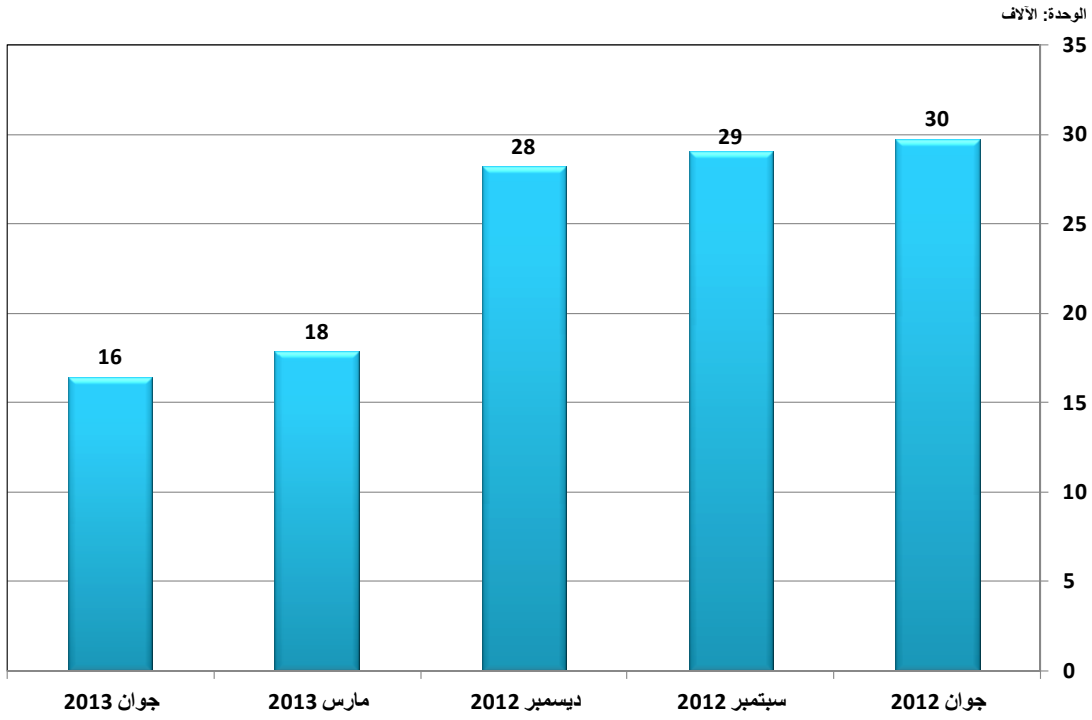


2.3. التطور

الشهر	جوان 2012	سبتمبر 2012	ديسمبر 2012	مارس 2013	جوان 2013
إتصالات تونس	95,3%	94,8%	95,3%	94,7%	94,2%
أورونج تونس	4,7%	5,2%	4,7%	5,3%	5,8%

4. التاكسيفونات

1.4. عدد التاكسيفونات



2.4. التطور

الشهر	جوان 2012	سبتمبر 2012	ديسمبر 2012	مارس 2013	جوان 2013
عدد التاكسيفونات	29 727	28 983	28 193	17 855	16 447
التطور الفصلى الصافى	-970	-744	-790	-10 338	-1 408
نسبة التطور	-%3,2	-%2,5	-%2,7	-%36,7	-%7,9