

جدول قيادة للهاتف القار

متابعة أهم مؤشرات سوق الهاتف القار في تونس

- مارس 2013 -



الفهرس

1. عدد الإشتراكات.....2
2. نسبة الكثافة.....4
3. الحصة في السوق.....5
4. التاكسيفونات.....6

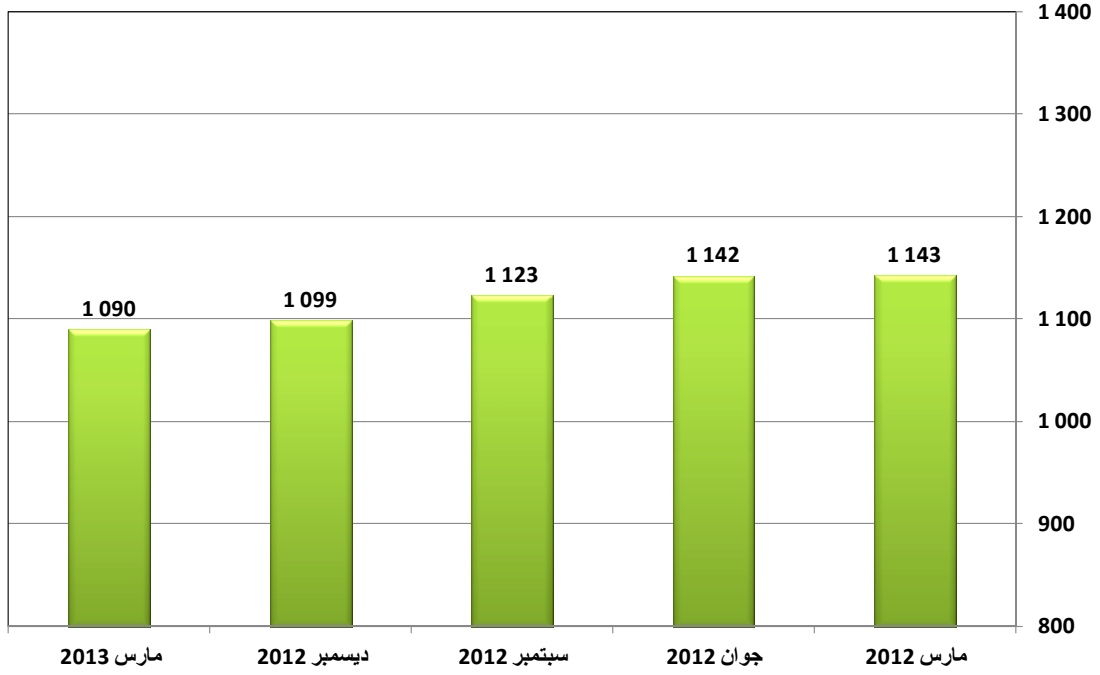
1. عدد إشتراكات الهاتف القار

1.1. الوضعية في موفى مارس 2013

الجملة	أورونج تونس	إتصالات تونس	عدد الإشتراكات
1 090 110	57 297	1 032 813	

2.1. عدد الإشتراكات

الوحدة : الآلاف

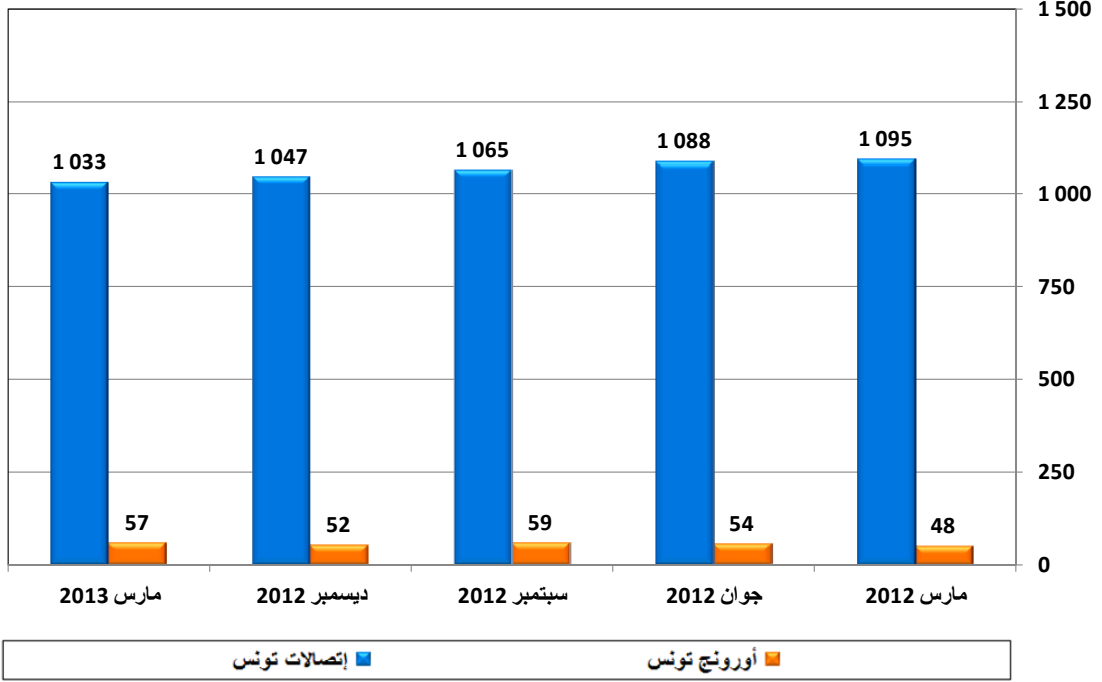


3.1. التطور

الشهر	مارس 2012	يون 2012	سبتمبر 2012	ديسمبر 2012	مارس 2013
عدد الإشتراكات	1 142 823	1 142 233	1 123 423	1 098 893	1 090 110
التطور الفصلى الصافى	-74 958	-590	-18 810	-24 530	-8 783
نسبة التطور	-6,2%	-0,1%	-1,6%	-2,2%	-0,8%

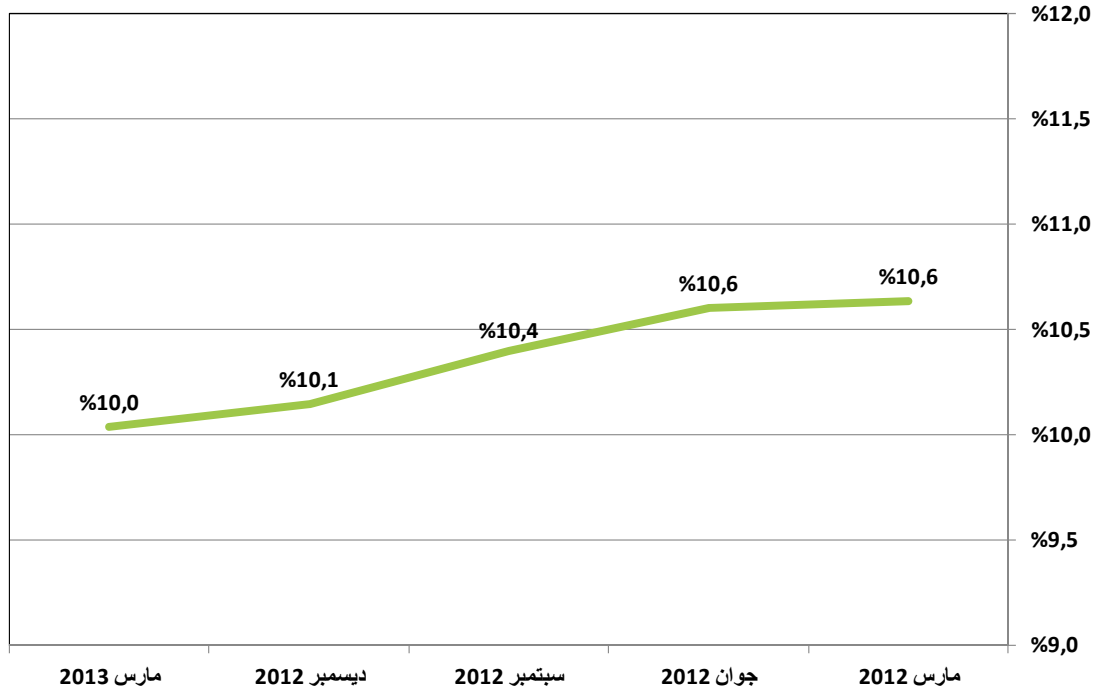
4.1. عدد الإشتراكات / مشغل

الوحدة : الألف



2. نسبة كثافة الهاتف القار

1.2. نسبة الكثافة

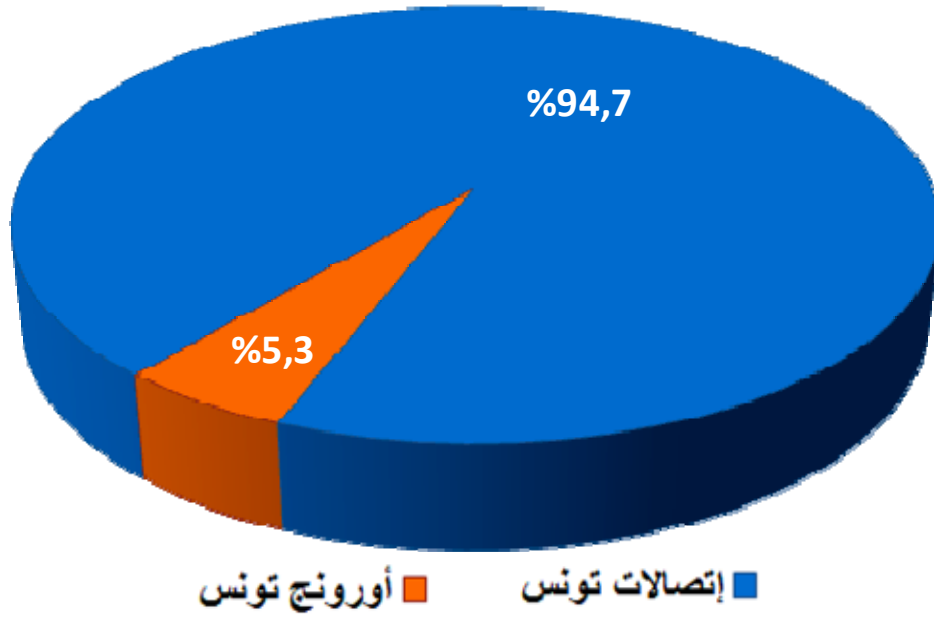


2.2. التطور

الشهر	مارس 2012	يون 2012	سبتمبر 2012	ديسمبر 2012	مارس 2013
نسبة الكثافة	10,6	10,6	10,4	10,1	10,0
التطور الفصلي الصافى	-0,7	0,0	-0,2	-0,3	-0,1

3. حصص سوق الهاتف القار

1.3. حصة كل مشغل في موفى مارس 2013

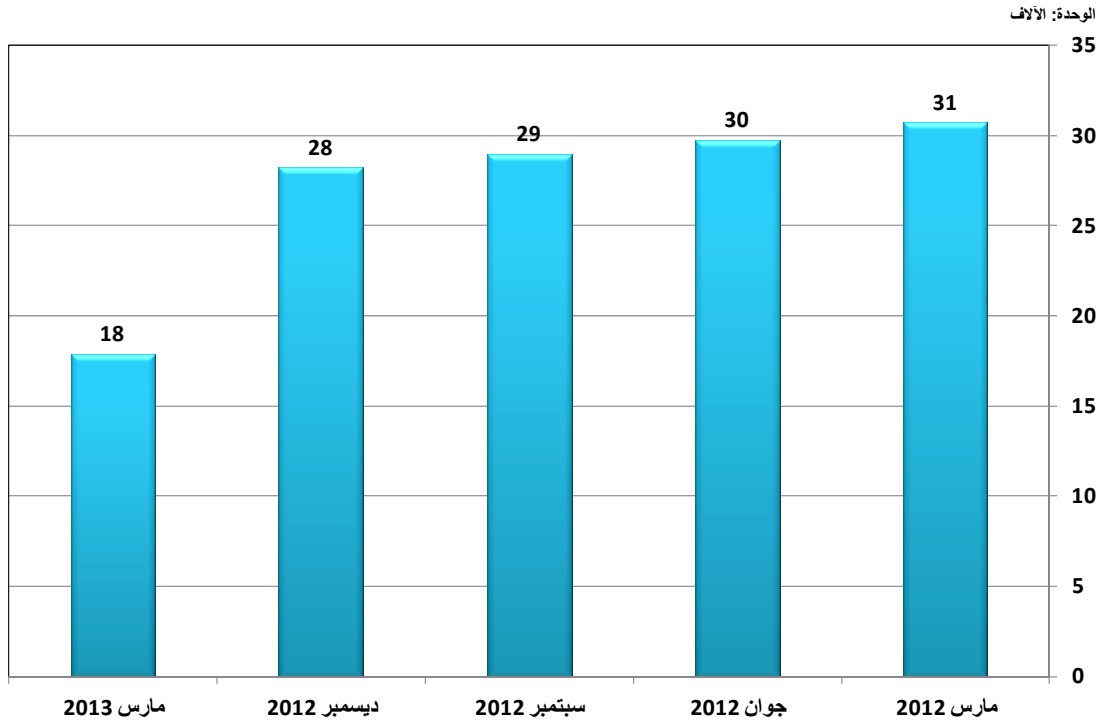


2.3. التطور

الشهر	مارس 2012	جوان 2012	سبتمبر 2012	ديسمبر 2012	مارس 2013
إتصالات تونس	95,8%	95,3%	94,8%	95,3%	94,7%
أورونج تونس	4,2%	4,7%	5,2%	4,7%	5,3%

4. التاكسيفونات

1.4. عدد التاكسيفونات



2.4. التطور

الشهر	مارس 2012	يون 2012	سبتمبر 2012	ديسمبر 2012	مارس 2013
عدد التاكسيفونات	30 697	29 727	28 983	28 193	17 855
التطور الفصلى الصافى	-823	-970	-744	-790	-10 338
نسبة التطور	-%2,6	-%3,2	-%2,5	-%2,7	-%36,7