

## جدول قيادة للهاتف الجوال

متابعة أهم مؤشرات سوق الهاتف الجوال  
في تونس



- مارس 2014 -

### الفهرس

1. عدد الإشتراكات.....2
2. نسبة الكثافة.....4
3. الحصة في السوق.....5

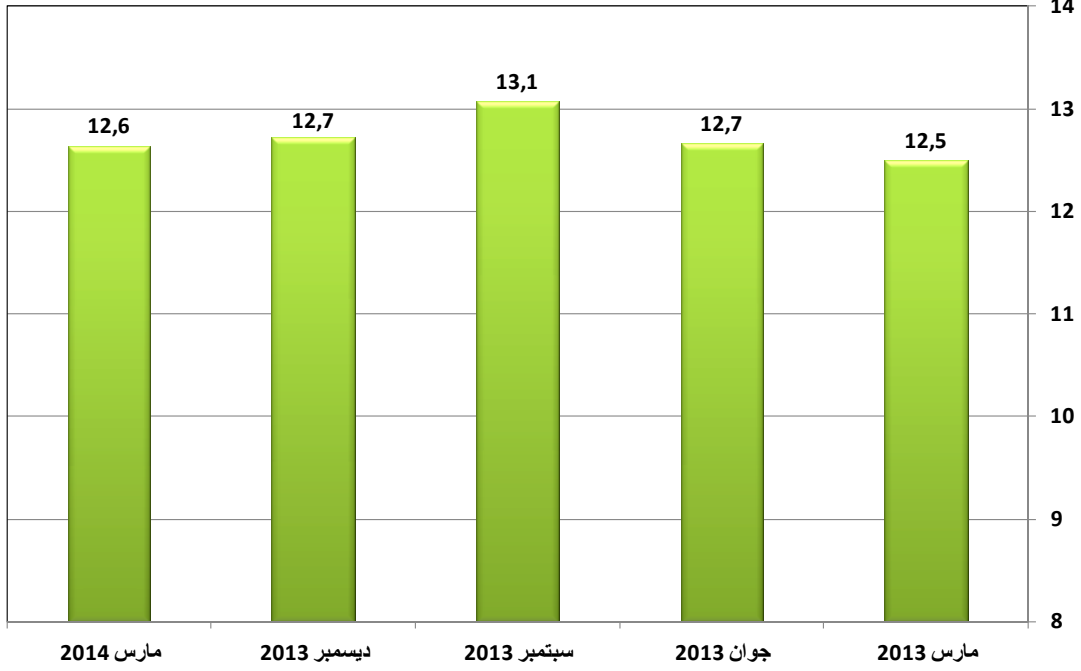
## 1. عدد اشتراكات الهاتف الجوال

## 1.1. الوضعية في موفى مارس 2014

إتصالات تونس	أوريدو	أورونج تونس	الجملة
4 156 815	6 713 396	1 764 432	12 634 643

## 2.1. عدد اشتراكات الهاتف الجوال

الوحدة : الملايين

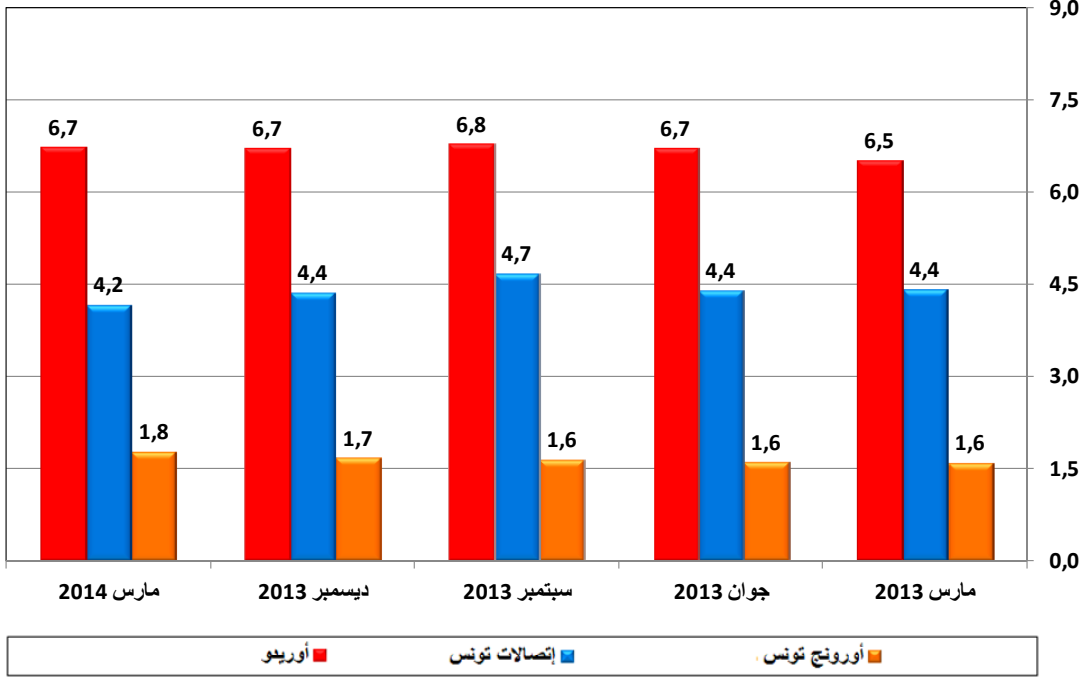


## 3.1. تطور اشتراكات الهاتف الجوال

الشهر	مارس 2013	جوان 2013	سبتمبر 2013	ديسمبر 2013	مارس 2014
عدد الإشتراكات	12 487 147	12 660 973	13 069 837	12 712 365	12 634 643
التطور الفصلي الصافي	-356 742	173 826	408 864	-357 472	-77 722
نسبة التطور	-%2,8	%1,4	%3,2	-%2,7	-%0,6

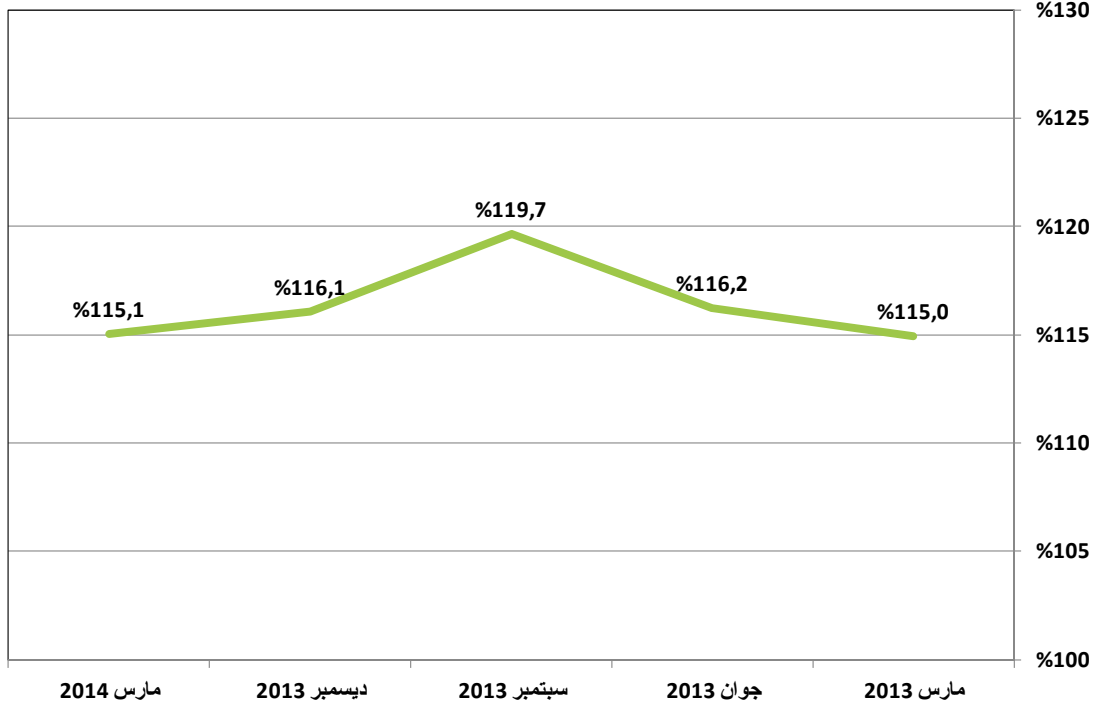
## 4.1. عدد اشتراكات الهاتف الجوال / مشغل

الوحدة : الملايين



## 2. نسبة كثافة الهاتف الجوال

## 1.2. نسبة الكثافة

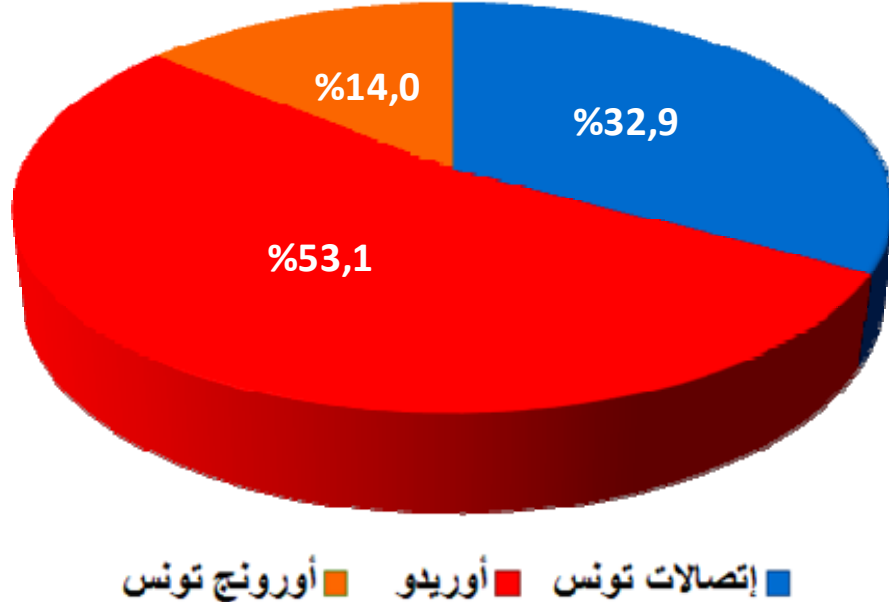


## 2.2. تطور نسبة الكثافة

الشهر	مارس 2013	يون 2013	سبتمبر 2013	ديسمبر 2013	مارس 2014
نسبة الكثافة	115,0	116,2	119,7	116,1	115,1
التطور الفصلي الصافي	-3,6	1,3	3,4	-3,6	-1,0

## 3. حصص سوق الهاتف الجوال

## 1.3. حصص سوق الهاتف الجوال في موفى مارس 2014



## 2.3. تطور حصص سوق الهاتف الجوال

الشهر	مارس 2013	جوان 2013	سبتمبر 2013	ديسمبر 2013	مارس 2014
إتصالات تونس	35,3%	34,6%	35,7%	34,3%	32,9%
أوريدو	52,0%	52,9%	51,8%	52,7%	53,1%
أرونج تونس	12,7%	12,5%	12,5%	13,0%	14,0%