

## جدول قيادة للهاتف القار

متابعة أهم مؤشرات سوق الهاتف القار في تونس

- ماي 2014 -



### الفهرس

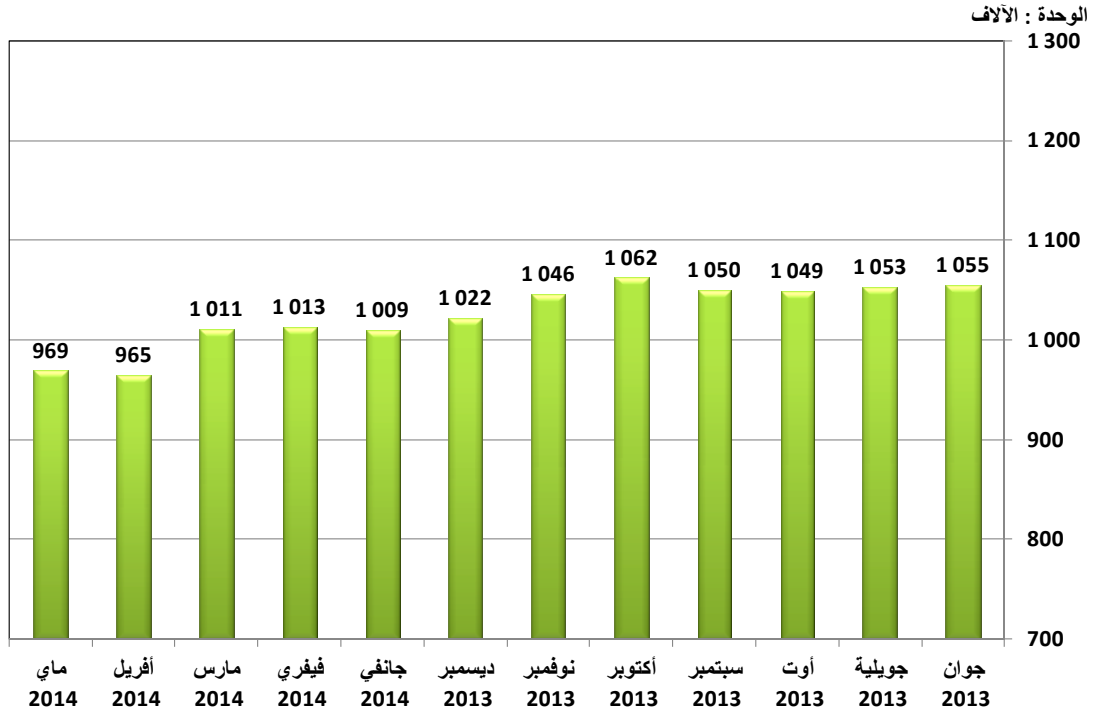
1. عدد الإشتراكات.....2
2. نسبة الكثافة.....4
3. الحصة في السوق.....5
4. التاكسيفونات.....6
5. حركة المكالمات الصوتية الصادرة.....7

## 1. عدد إشتراكات الهاتف القار

## 1.1. الوضعية في موفى ماي 2014

إتصالات تونس	أوريدو	أورونج تونس	الجملة
913 222	222	55 270	<b>968 714</b>

## 2.1. عدد اشتراكات الهاتف القار

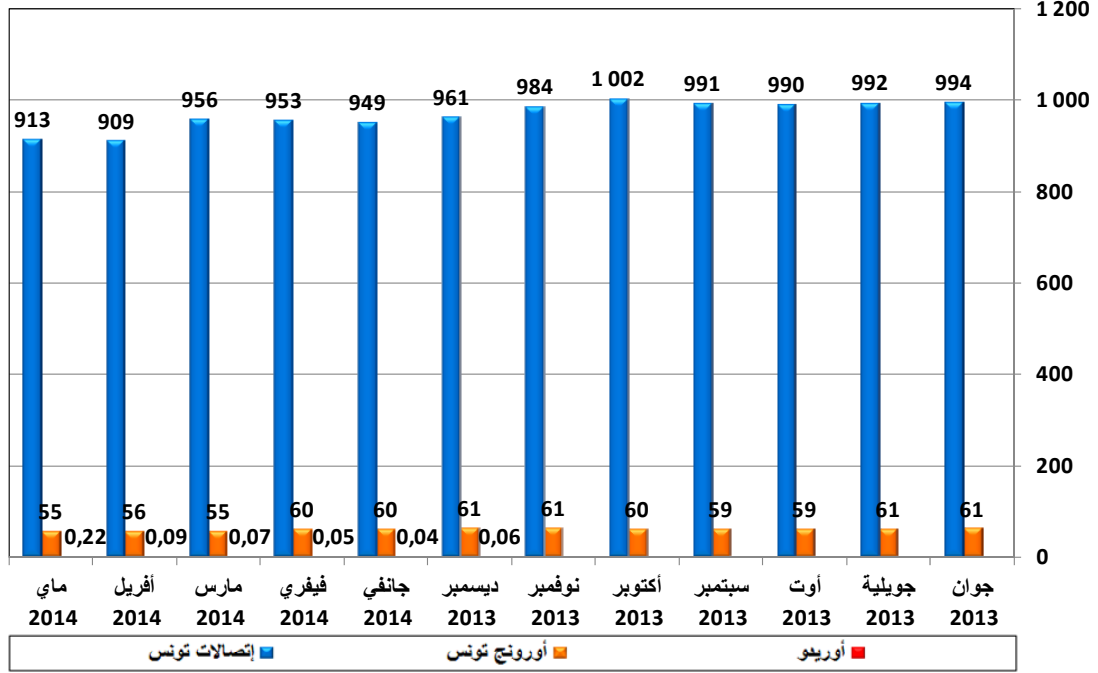


## 3.1. تطور اشتراكات الهاتف القار

الشهر	ماي 2013	أوت 2013	نوفمبر 2013	فيفري 2014	ماي 2014
عدد الإشتراكات	1 094 660	1 048 671	1 045 699	1 013 046	968 714
التطور الفصلي الصافي	-6 291	-45 989	-2 972	-32 653	-44 332
نسبة التطور	-0,6%	-4,2%	-0,3%	-3,1%	-4,4%

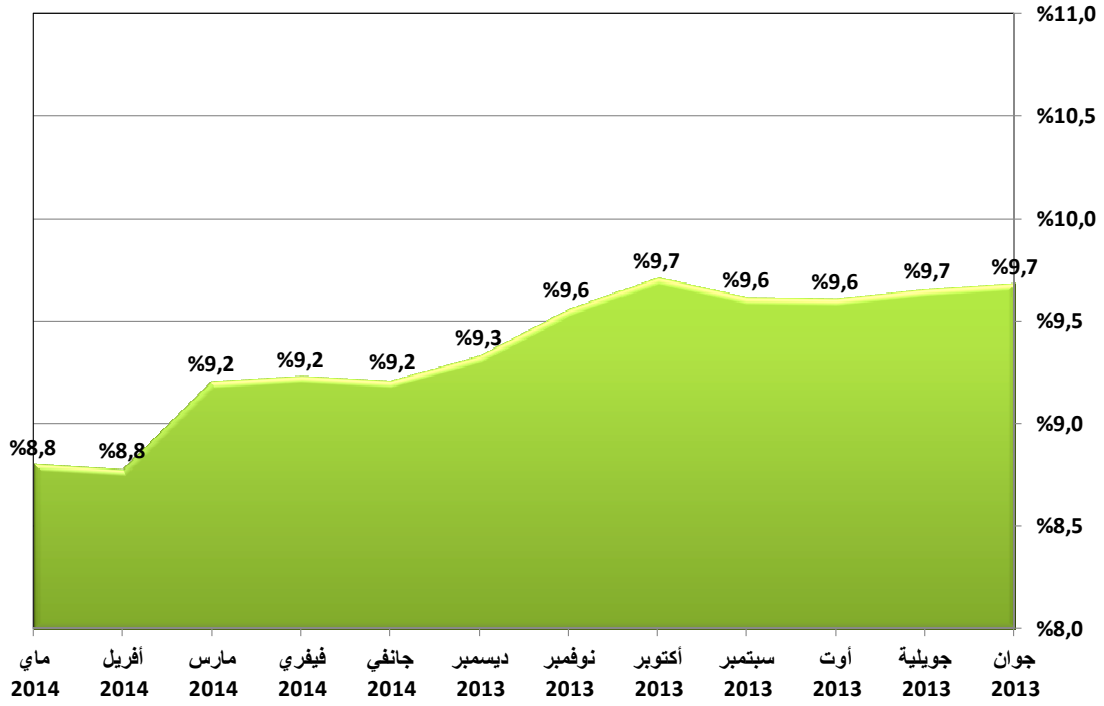
## 4.1. عدد اشتراكات الهاتف القار / مشغل

الوحدة : الألف



## 2. نسبة كثافة الهاتف القار

## 1.2. نسبة الكثافة

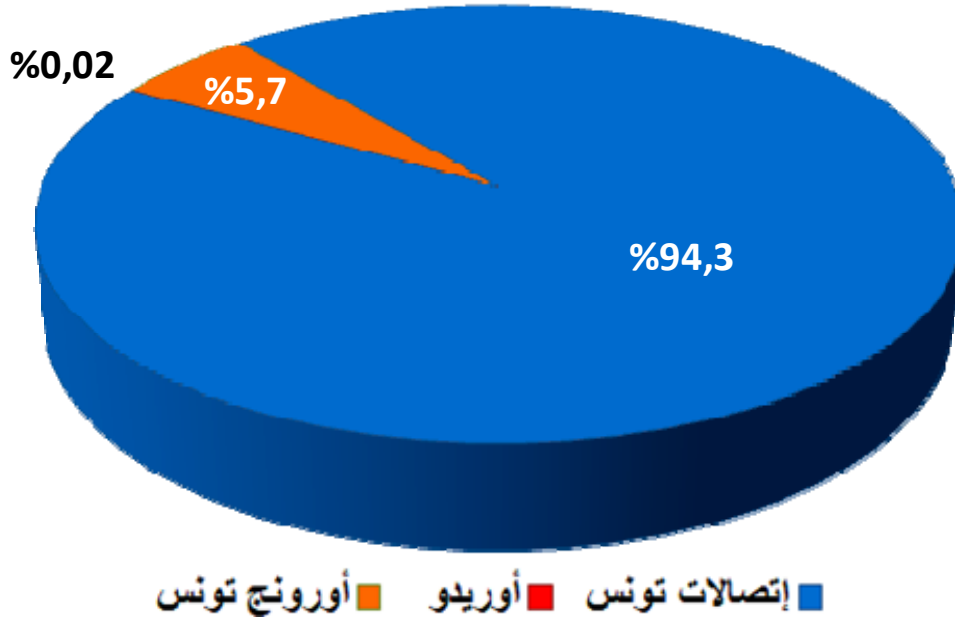


## 2.2. تطور نسبة الكثافة

الشهر	ماي 2013	أوت 2013	نوفمبر 2013	فيفري 2014	ماي 2014
نسبة الكثافة	10,1	9,6	9,6	9,2	8,8
التطور الفصلي الصافي	-0,1	-0,4	-0,1	-0,3	-0,4

## 3. حصص سوق الهاتف القار

## 1.3. حصص سوق الهاتف القار في موفى ماي 2014

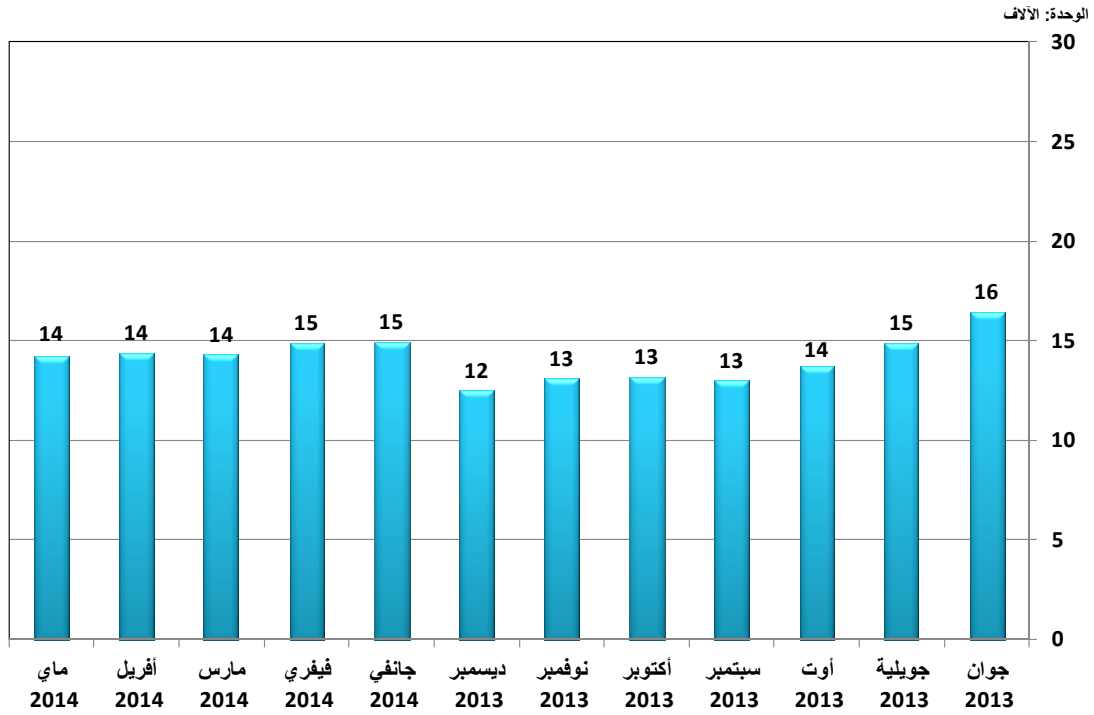


## 2.3. تطور حصص سوق الهاتف القار

الشهر	ماي 2013	أوت 2013	نوفمبر 2013	فيفري 2014	ماي 2014
إتصالات تونس	94,6%	94,4%	94,1%	94,1%	94,3%
أوريدو	-	-	-	0,005%	0,02%
أورونج تونس	5,4%	5,6%	5,9%	5,9%	5,7%

## 4. التاكسيفونات

## 1.4. عدد التاكسيفونات

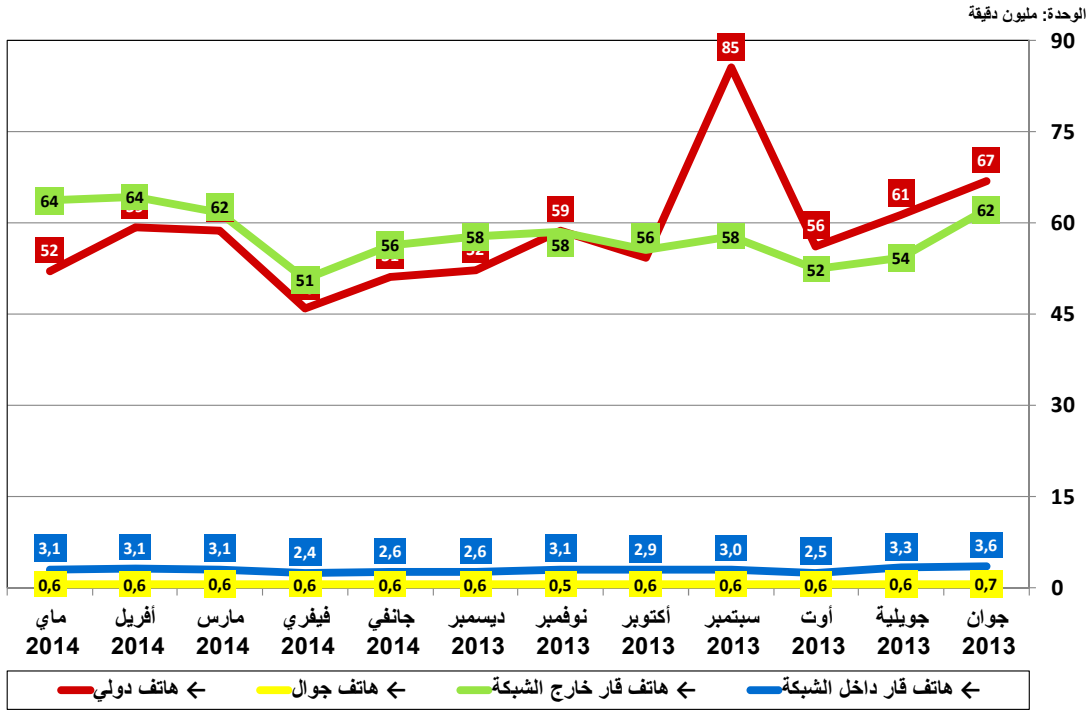


## 2.4. تطور التاكسيفونات

الشهر	ماي 2013	أوت 2013	نوفمبر 2013	فيفري 2014	ماي 2014
عدد التاكسيفونات	16 740	13 666	13 095	14 877	14 193
التطور الفصلي الصافي	-1 096	-3 074	-571	1 782	-684
نسبة التطور	-%6,1	-%18,4	-%4,2	%13,6	-%4,6

## 5. حركة المكالمات الصوتية الصادرة

## 1.5. تطور عدد المكالمات الصوتية الصادرة



## 2.5. توزيع المكالمات الصوتية الصادرة (جوان 2013 ← ماي 2014)

الوجهة	حركة المكالمات (مليون دقيقة)	%
← هاتف قار داخل الشبكة	702,3	%48,8
← هاتف قار خارج الشبكة	7,2	%0,5
← هاتف جوال	695,1	%48,3
← هاتف دولي	35,2	%2,4
الجملة	1 439,9	%100,0