

جدول قيادة للهاتف الجوال

متابعة أهم مؤشرات سوق الهاتف الجوال
في تونس



- جويلية 2014 -

الفهرس

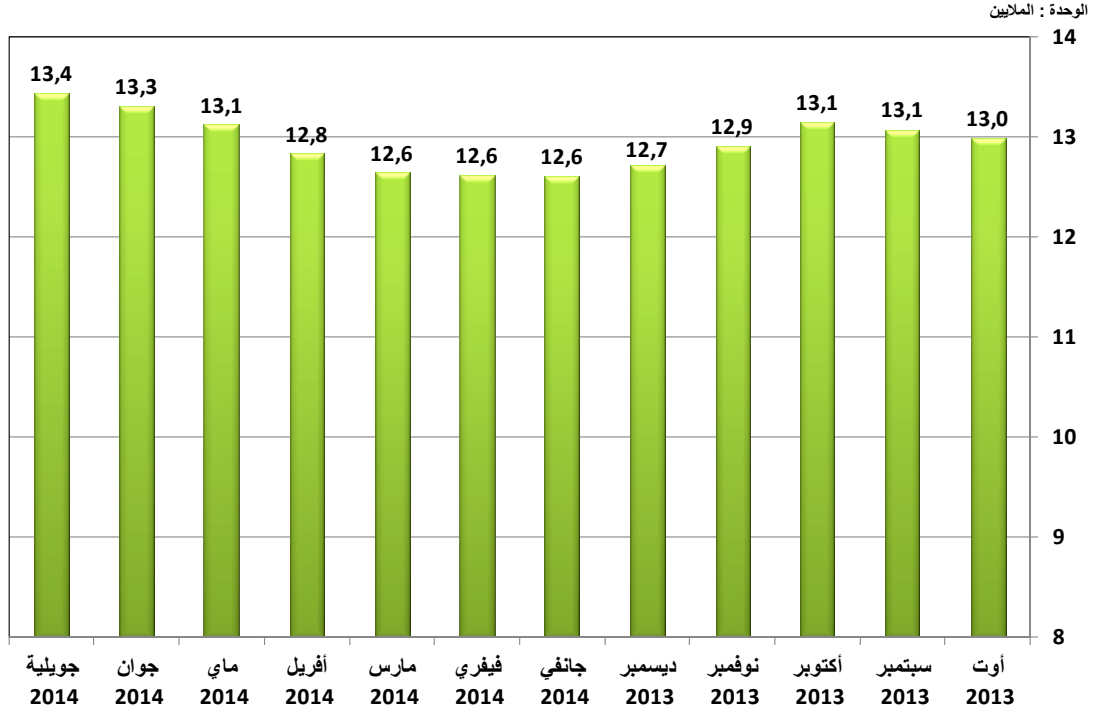
1. عدد الإشتراكات.....2
2. نسبة الكثافة.....4
3. الحصة في السوق.....5
4. حركة المكالمات الصوتية الصادرة.....6

1. عدد اشتراكات الهاتف الجوال

1.1. الوضعية في موفى جويلية 2014

إتصالات تونس	أوريدو	أورونج تونس	الجملة
4 420 354	6 827 015	2 189 174	13 436 543

2.1. عدد اشتراكات الهاتف الجوال

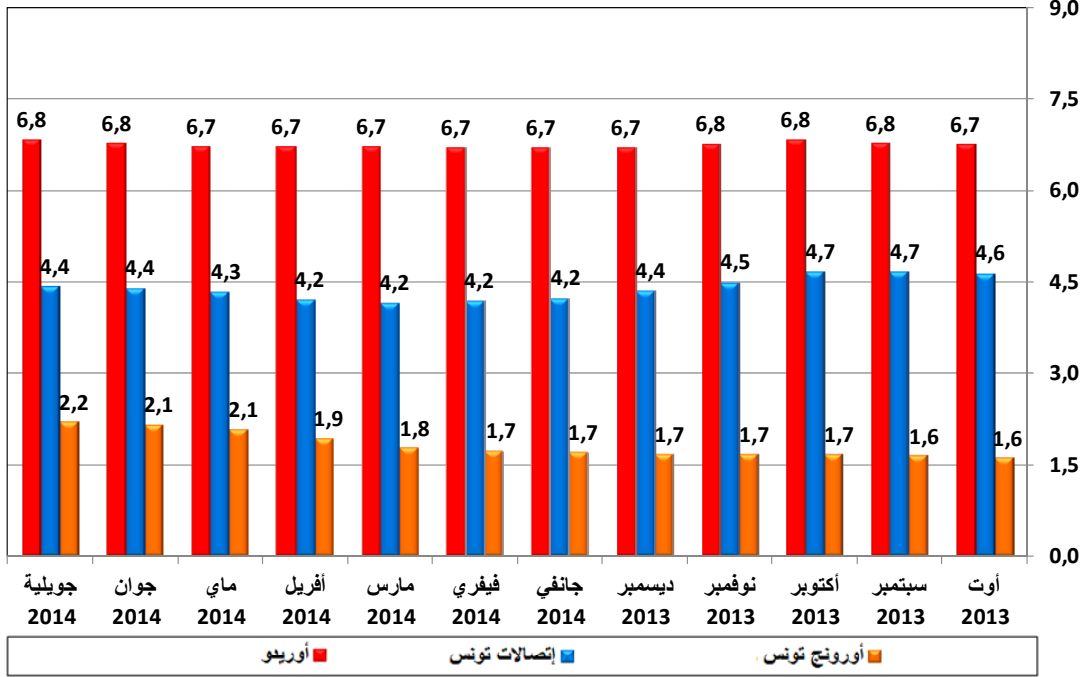


3.1. تطور اشتراكات الهاتف الجوال

الشهر	جويلية 2013	أكتوبر 2013	جانفي 2014	أفريل 2014	جويلية 2014
عدد الإشتراكات	12 771 916	13 147 297	12 607 735	12 825 823	13 436 543
التطور الفصلي الصافي	151 002	375 381	-539 562	218 088	610 720
نسبة التطور	%1,2	%2,9	-%4,1	%1,7	%4,8

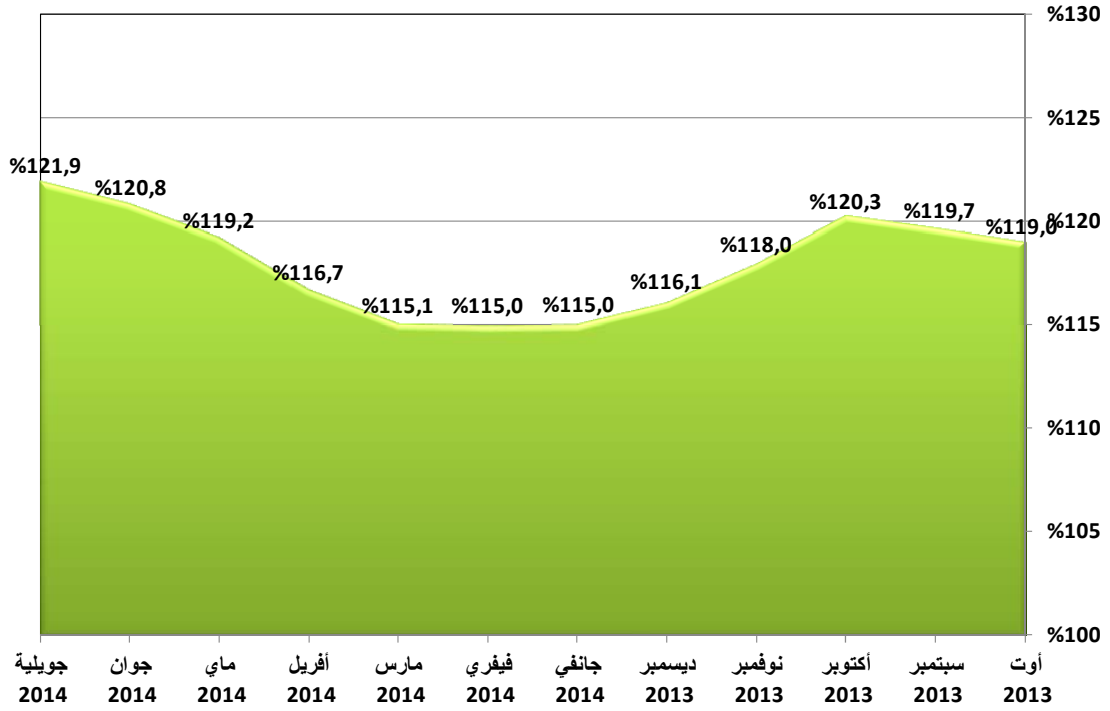
4.1. عدد اشتراكات الهاتف الجوال / مشغل

الوحدة : الملايين



2. نسبة كثافة الهاتف الجوال

1.2. نسبة الكثافة

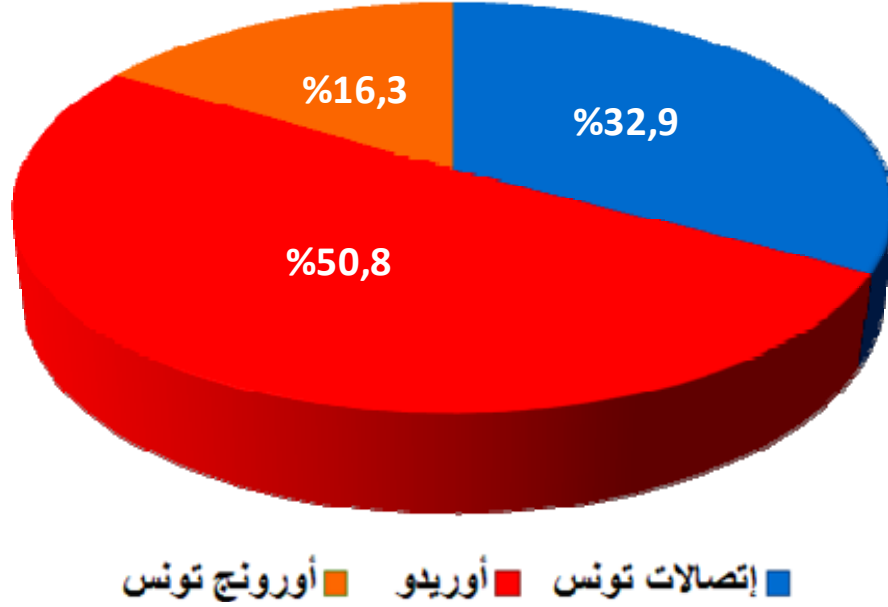


2.2. تطور نسبة الكثافة

الشهر	جويلية 2013	أكتوبر 2013	جانفي 2014	أفريل 2014	جويلية 2014
نسبة الكثافة	117,2	120,3	115,0	116,7	121,9
التطور الفصلي الصافي	1,1	3,1	-5,2	1,7	5,2

3. حصص سوق الهاتف الجوال

1.3. حصص سوق الهاتف الجوال في موفى جويلية 2014

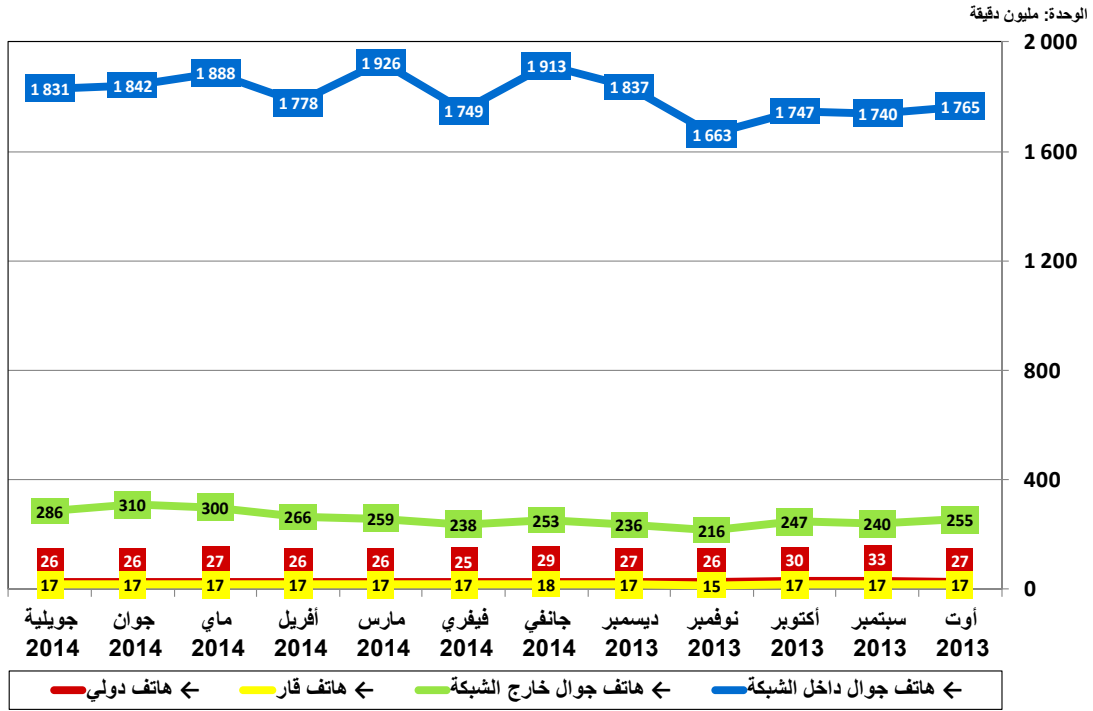


2.3. تطور حصص سوق الهاتف الجوال

الشهر	جويلية 2013	أكتوبر 2013	جانفي 2014	أفريل 2014	جويلية 2014
إتصالات تونس	35,1%	35,5%	33,5%	32,8%	32,9%
أوريدو	52,4%	51,9%	53,0%	52,3%	50,8%
أرونج تونس	12,5%	12,6%	13,4%	14,9%	16,3%

4. حركة المكالمات الصوتية الصادرة

1.4. تطور عدد المكالمات الصوتية الصادرة



2.4. توزيع المكالمات الصوتية الصادرة (جويلية 2013 ← جوان 2014)

الوجهة	حركة المكالمات (مليون دقيقة)	%
← هاتف جوال داخل الشبكة	21 677,7	%85,6
← هاتف جوال خارج الشبكة	3 103,7	%12,3
← هاتف قار	204,0	%0,8
← هاتف دولي	327,7	%1,3
الجملة	25 313,1	%100,0