

جدول قيادة للهاتف الجوال

متابعة أهم مؤشرات سوق الهاتف الجوال
في تونس



- ماي 2014 -

الفهرس

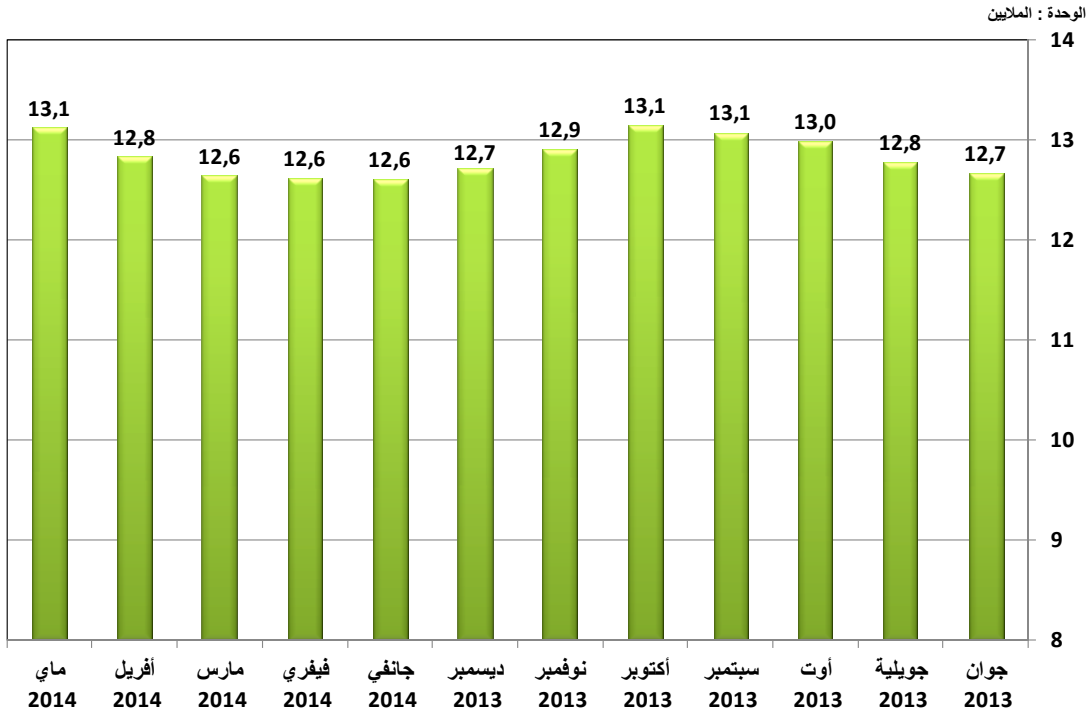
1. عدد الإشتراكات..... 2
2. نسبة الكثافة..... 4
3. الحصة في السوق..... 5
4. حركة المكالمات الصوتية الصادرة..... 6

1. عدد اشتراكات الهاتف الجوال

1.1. الوضعية في موفى ماي 2014

إتصالات تونس	أوريدو	أورونج تونس	الجملة
4 325 712	6 720 514	2 070 703	13 116 929

2.1. عدد اشتراكات الهاتف الجوال

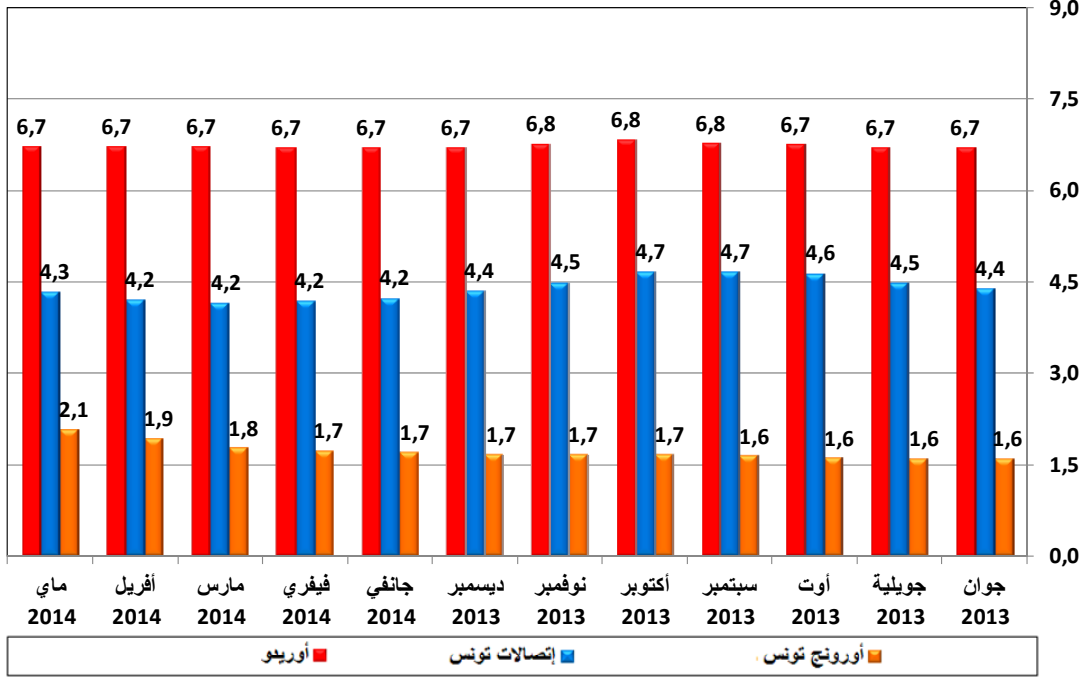


3.1. تطور اشتراكات الهاتف الجوال

الشهر	ماي 2013	أوت 2013	نوفمبر 2013	فيفري 2014	ماي 2014
عدد الإشتراكات	12 616 160	12 985 483	12 905 986	12 613 497	13 116 929
التطور الفصلي الصافي	225 075	369 323	-79 497	-292 489	503 432
نسبة التطور	%1,8	%2,9	-%0,6	-%2,3	%4,0

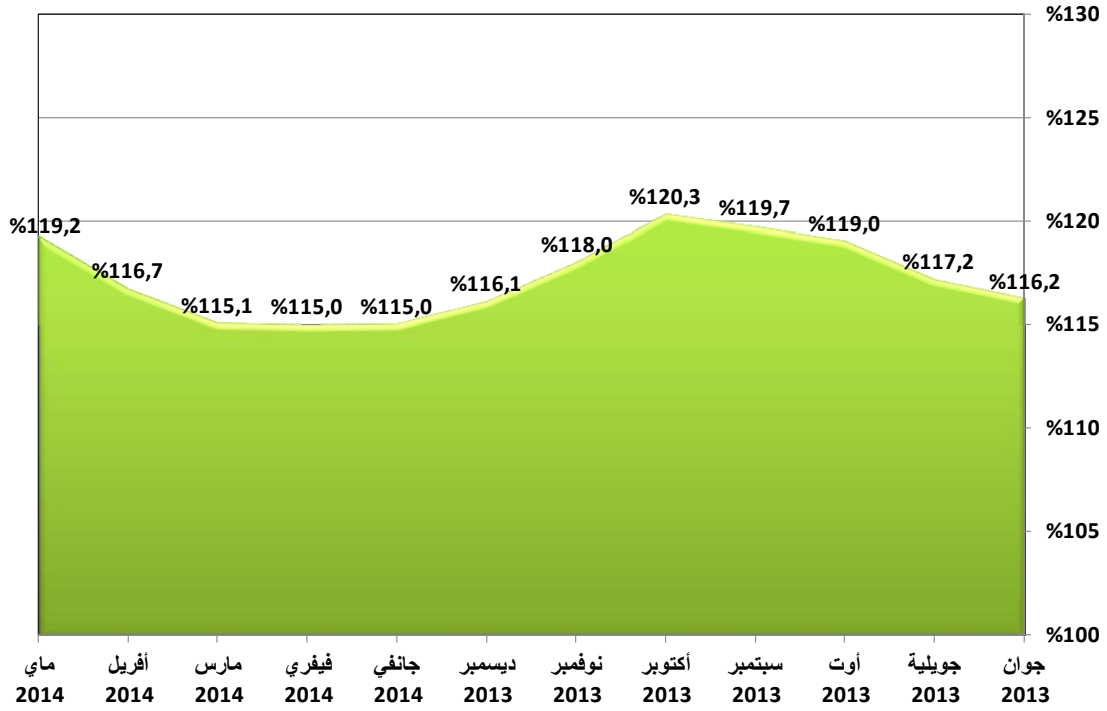
4.1. عدد اشتراكات الهاتف الجوال / مشغل

الوحدة : الملايين



2. نسبة كثافة الهاتف الجوال

1.2. نسبة الكثافة

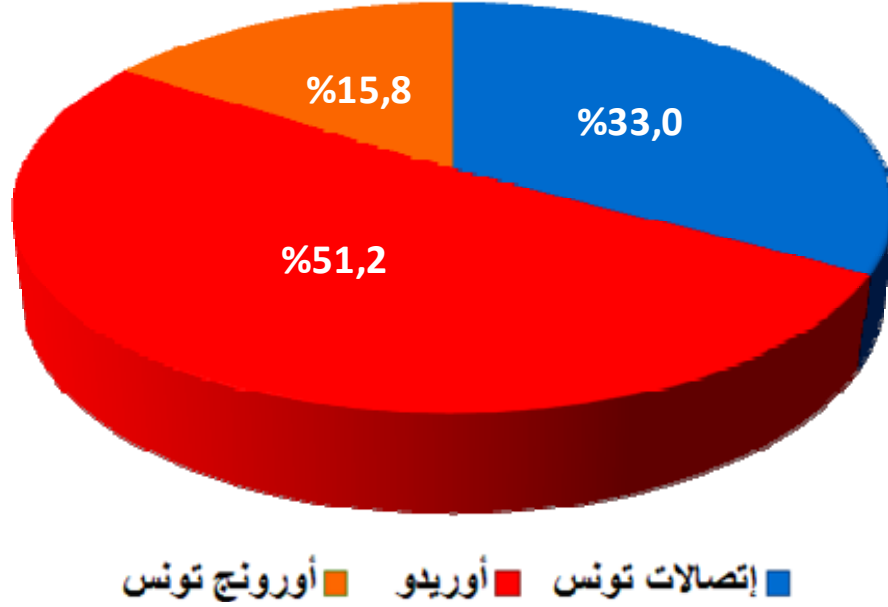


2.2. تطور نسبة الكثافة

الشهر	ماي 2013	أوت 2013	نوفمبر 2013	فيفري 2014	ماي 2014
نسبة الكثافة	115,9	119,0	118,0	115,0	119,2
التطور الفصلي الصافي	1,8	3,1	-1,0	-3,0	4,3

3. حصص سوق الهاتف الجوال

1.3. حصص سوق الهاتف الجوال في موفى ماي 2014

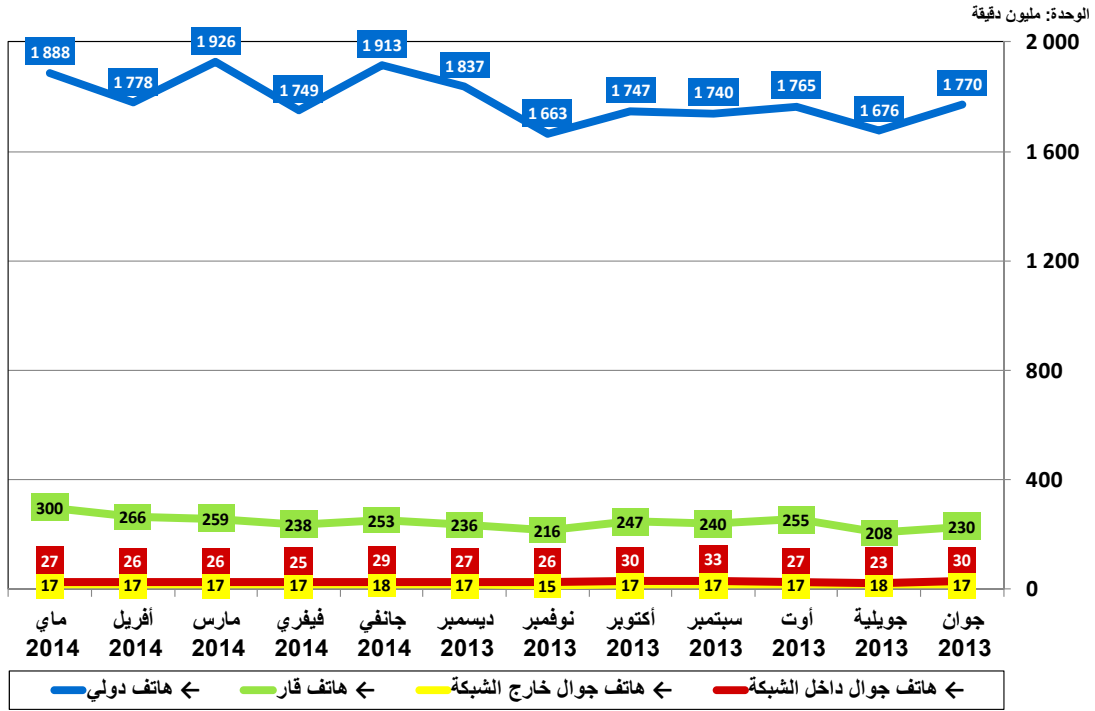


2.3. تطور حصص سوق الهاتف الجوال

الشهر	ماي 2013	أوت 2013	نوفمبر 2013	فيفري 2014	ماي 2014
إتصالات تونس	34,7%	35,7%	34,8%	33,2%	33,0%
أوريدو	52,7%	52,0%	52,3%	53,1%	51,2%
أورونج تونس	12,5%	12,3%	12,9%	13,7%	15,8%

4. حركة المكالمات الصوتية الصادرة

1.4. تطور عدد المكالمات الصوتية الصادرة



2.4. توزيع المكالمات الصوتية الصادرة (يون 2013 ← ماي 2014)

الوجهة	حركة المكالمات (مليون دقيقة)	%
← هاتف جوال داخل الشبكة	21 451,1	%86,0
← هاتف جوال خارج الشبكة	2 947,1	%11,8
← هاتف قار	204,0	%0,8
← هاتف دولي	328,6	%1,3
الجملة	24 930,8	%100,0