

جدول قيادة للهاتف القار

متابعة أهم مؤشرات سوق الهاتف القار في تونس

- نوفمبر 2012 -



الفهرس

1. عدد الإشتراكات.....2
2. نسبة الكثافة.....4
3. الحصص في السوق.....5

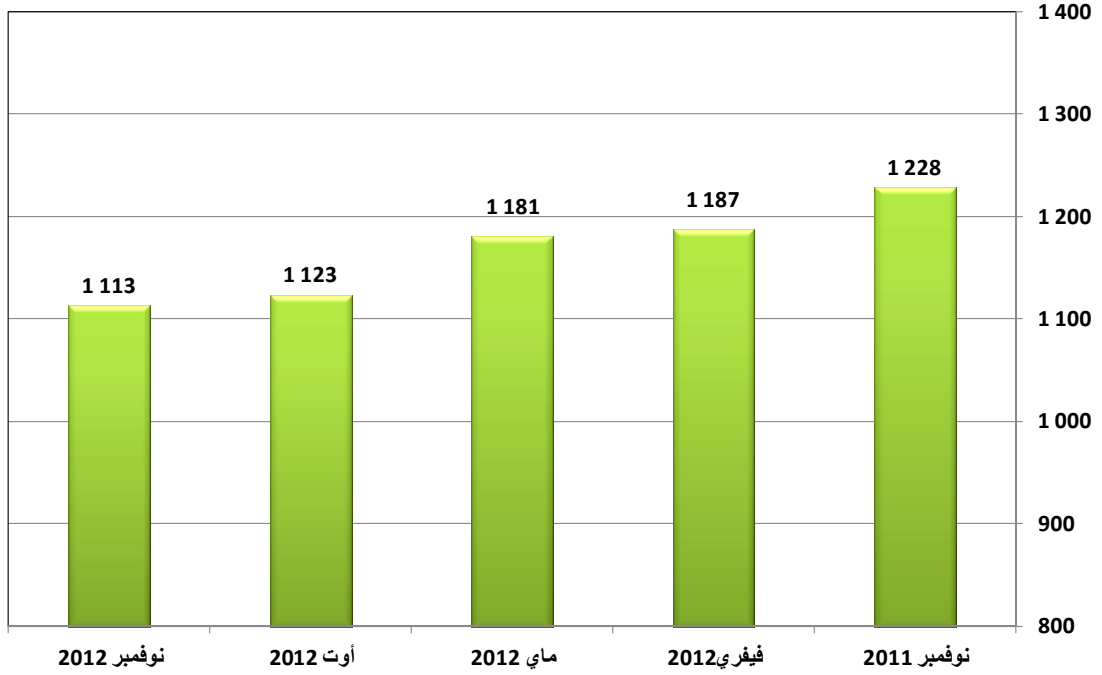
1. عدد إشتراكات الهاتف القار

1.1. الوضعية في موفى نوفمبر 2012

الجملة	أورونج تونس	إتصالات تونس	عدد الإشتراكات
1 112 881	64 277	1 048 604	

2.1. عدد الإشتراكات

الوحدة : الآلاف

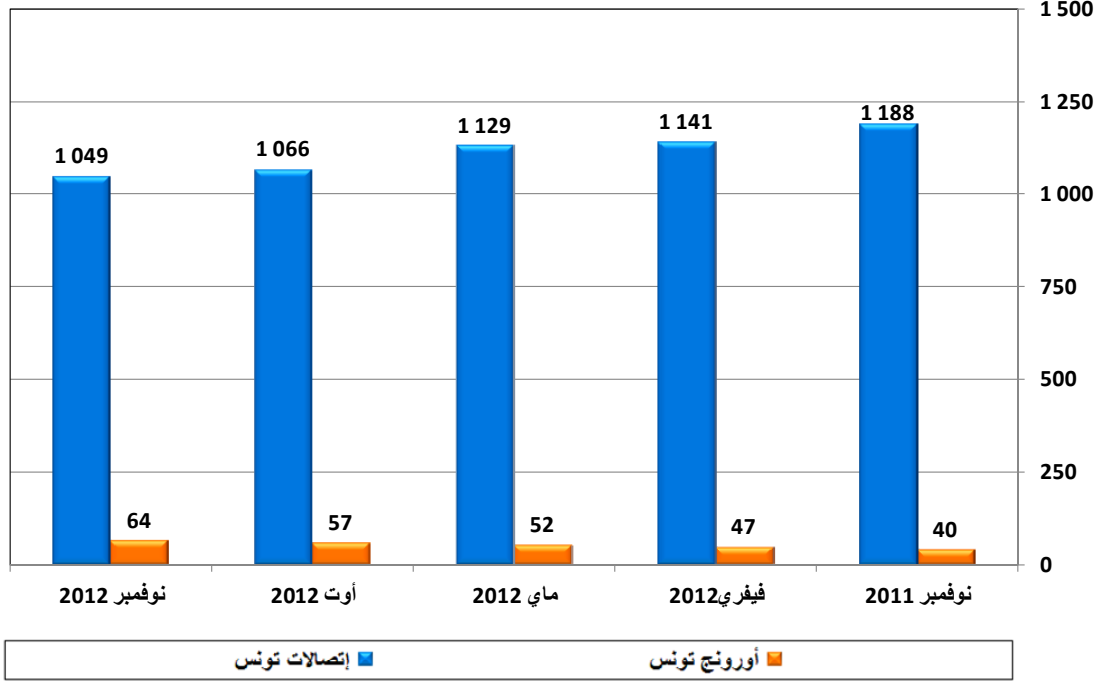


3.1. التطور

نوفمبر 2012	أوت 2012	ماي 2012	فيفري 2012	نوفمبر 2011	الشهر
1 112 881	1 122 935	1 180 650	1 187 473	1 227 781	عدد الإشتراكات
-10 054	-57 715	-6 823	-40 308	6 624	التطور الفصلى الصافى
-%0,9	-%4,9	-%0,6	-%3,3	%0,5	نسبة التطور

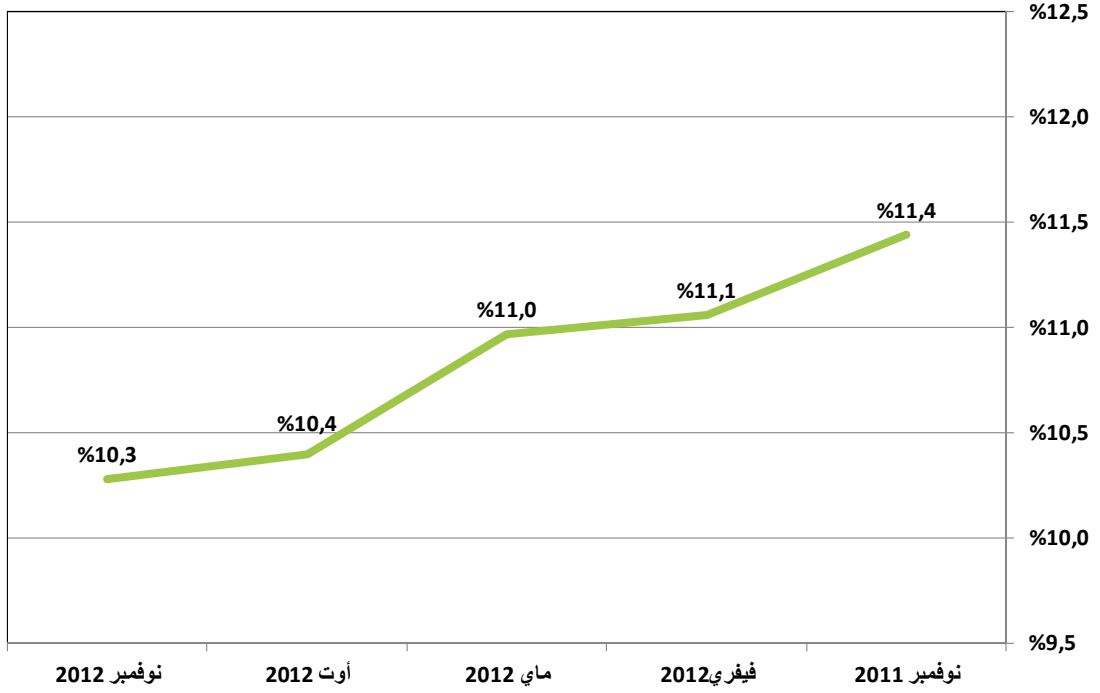
4.1. عدد الإشتراكات / مشغل

الوحدة : الألف



2. نسبة كثافة الهاتف القار

1.2. نسبة الكثافة

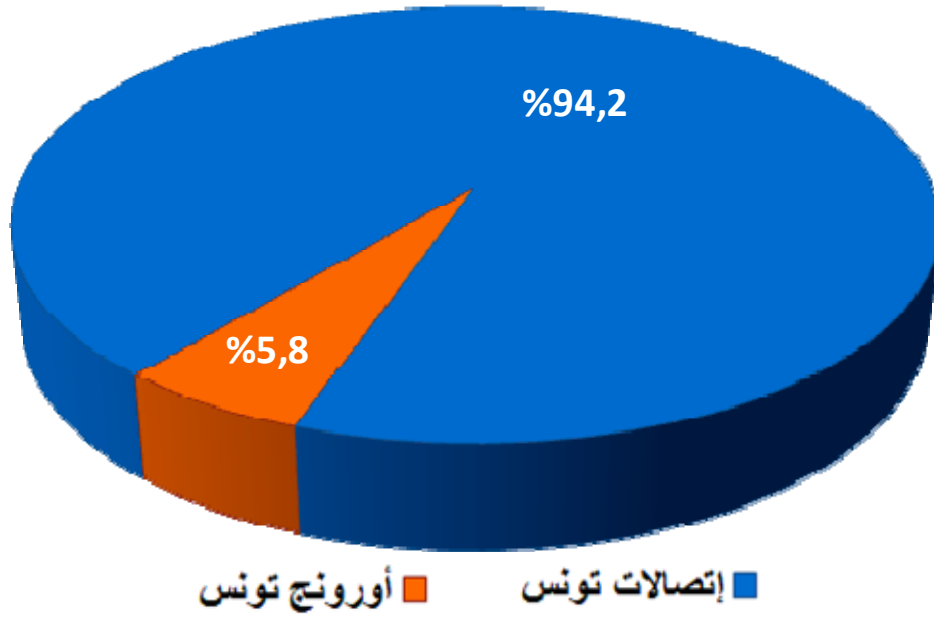


2.2. التطور

الشهر	نوفمبر 2011	فيفري 2012	ماي 2012	أوت 2012	نوفمبر 2012
نسبة الكثافة	11,4	11,1	11,0	10,4	10,3
التطور الفصلى الصافى	-0,2	-0,4	-0,1	-0,6	-0,1

3. حصص سوق الهاتف القار

1.3. حصة كل مشغل في موفى نوفمبر 2012



2.3. التطور

الشهر	نوفمبر 2011	فيفري 2012	ماي 2012	أوت 2012	نوفمبر 2012
إتصالات تونس	96,7%	96,1%	95,6%	95,0%	94,2%
أورونج تونس	3,3%	3,9%	4,4%	5,0%	5,8%