

## جدول قيادة للهاتف الجوال

متابعة أهم مؤشرات سوق الهاتف الجوال  
في تونس



- نوفمبر 2012 -

### الفهرس

1. عدد الإشتراكات.....2
2. نسبة الكثافة.....4
3. الحصص في السوق.....5

## 1. عدد إشتراكات الهاتف الجوال

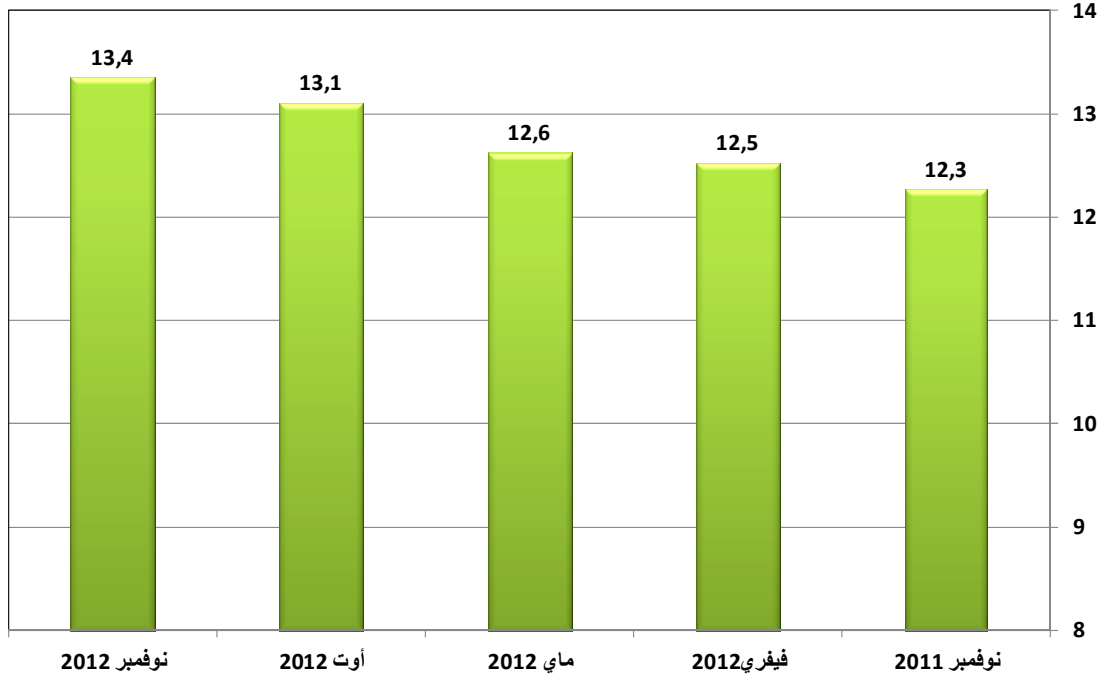
## 1.1. الوضعية في موفى نوفمبر 2012

إتصالات تونس	تونيزيانا	أورونج تونس	الجملة
4 673 086	7 157 967	1 519 013	13 350 066

عدد الإشتراكات

## 2.1. عدد الإشتراكات

الوحدة : الملايين

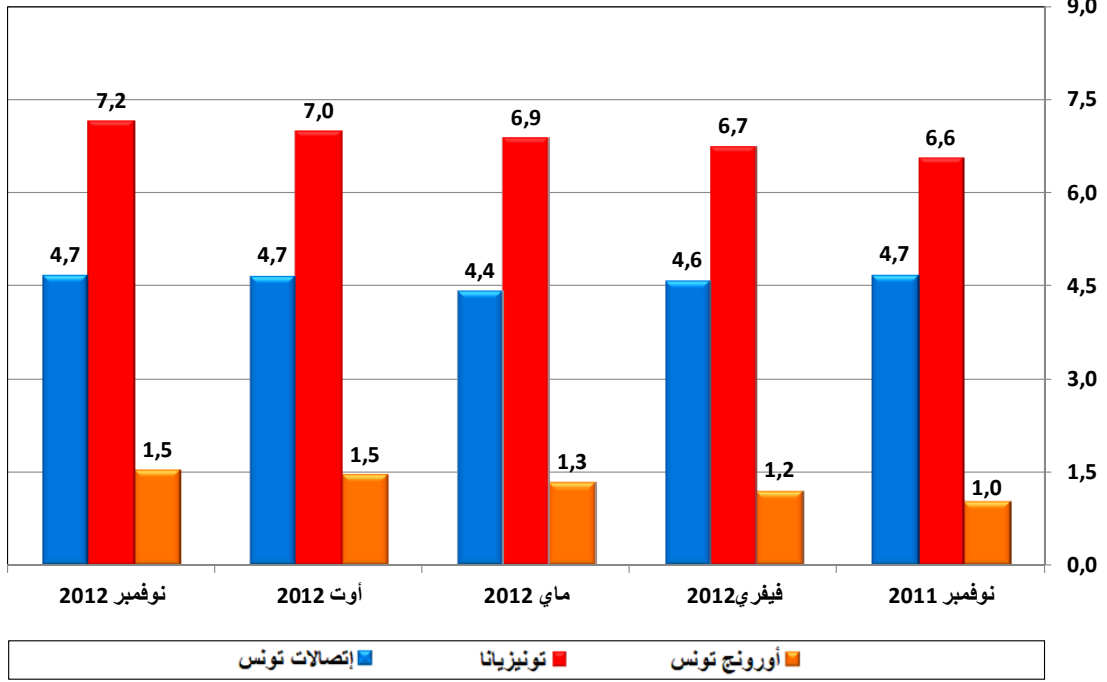


## 3.1. التطور

نوفمبر 2012	أوت 2012	ماي 2012	فيفري 2012	نوفمبر 2011	الشهر
13 350 066	13 100 495	12 621 143	12 523 409	12 265 891	عدد الإشتراكات
249 571	479 352	97 734	257 518	774 346	التطور الفصلى الصافى
%1,9	%3,8	%0,8	%2,1	%6,7	نسبة التطور

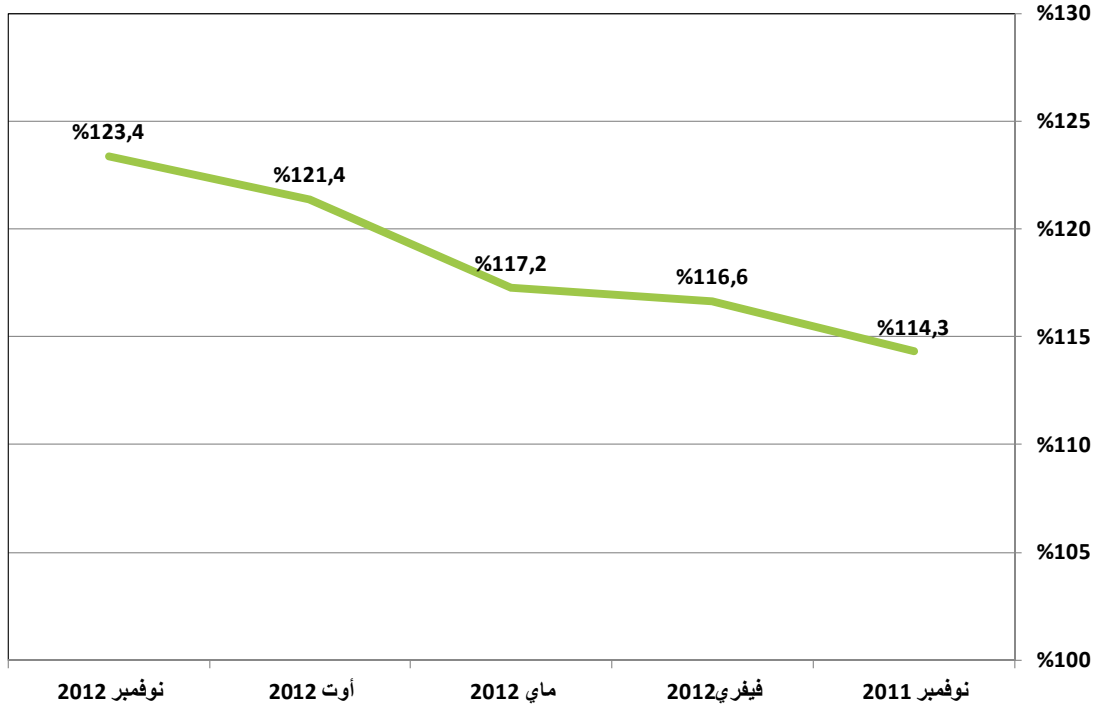
## 4.1. عدد الإشتراكات / مشغل

الوحدة : الملايين



## 2. نسبة كثافة الهاتف الجوال

## 1.2. نسبة الكثافة

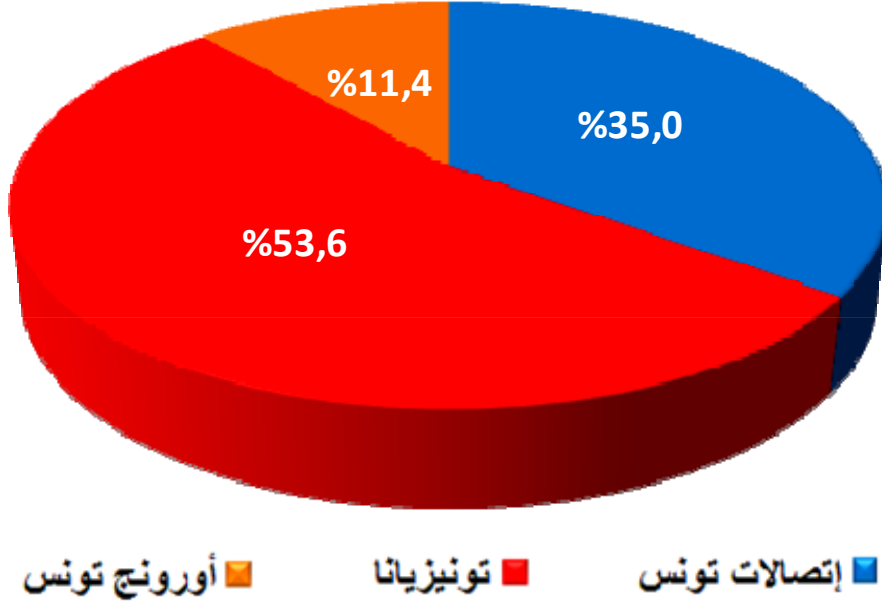


## 2.2. التطور

الشهر	نوفمبر 2011	فيفري 2012	ماي 2012	أوت 2012	نوفمبر 2012
نسبة الكثافة	114,3	116,6	117,2	121,4	123,4
التطور الفصلى الصافى	6,9	2,3	0,6	4,1	2,0

## 3. حصص سوق الهاتف الجوال

## 1.3. حصة كل مشغل في موفى نوفمبر 2012



## 2.3. التطور

الشهر	نوفمبر 2011	فيفري 2012	ماي 2012	أوت 2012	نوفمبر 2012
إتصالات تونس	38,2%	36,6%	35,0%	35,6%	35,0%
تونيزيانا	53,4%	53,9%	54,5%	53,3%	53,6%
أورونج تونس	8,4%	9,6%	10,5%	11,1%	11,4%