



## Observatoire de l'INT

# Tableau de Bord Mensuel Data Mobile

Janvier 2025



NB: Les données consignées dans ce rapport sont communiquées par les acteurs, et peuvent être modifiées suite à des mises à jour reçues de la part de ces derniers.

Les rapports de l'observatoire sont conçus dans un objectif d'information sur l'évolution de chaque activité dans le marché des télécommunications et pour répondre à des besoins de régulation. Leurs contenus ne peuvent en aucun cas être opposables auprès des tiers.

# Sommaire

01

Abonnements

02

Taux de  
pénétration

03

Offres Data Mobile

- Offres Data 3G/4G
- Clés 3G/4G
- M2M

04

Trafic Data Mobile

- / Type d'abonnement
- /Opérateur
- Offres Data 3G/4G
- Clés 3G/4G





# 1. Abonnements

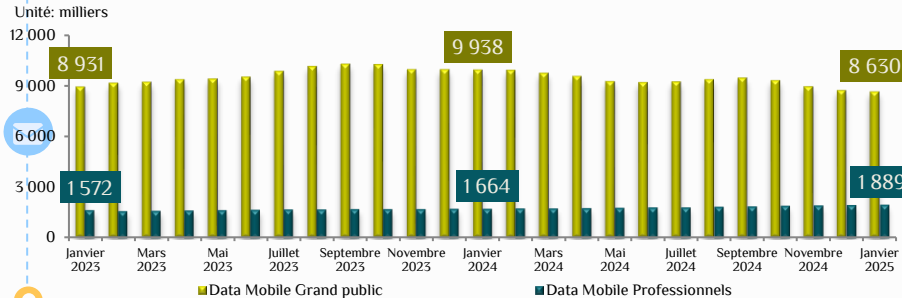
## Parc fin Janvier 2025

Dédiée		Ordinaire	Total
Clés 3G/4G	M2M	Offres Data 3G/4G	
382 994	166 090	9 969 818	10 518 902
Grand Public		Professionnels	
8 629 838		1 889 064	

## Évolution mensuelle du parc par type d'abonnement



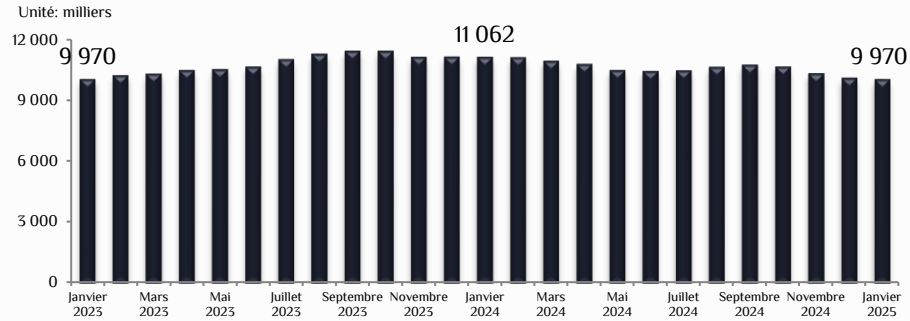
## Évolution mensuelle du parc par type d'utilisation



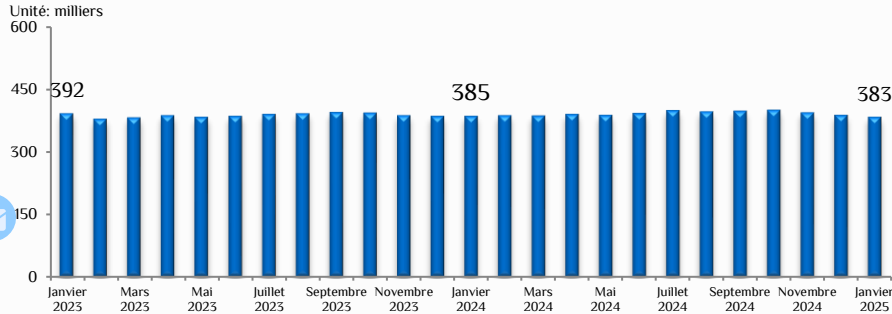
## Évolution du parc

Mois	Novembre 2024	Décembre 2024	Janvier 2025
Parc global	10 802 123	10 579 557	10 518 902
Evolution nette mensuelle	-338 196	-222 566	-60 655
Evolution en %	-3,0%	-2,1%	-0,6%

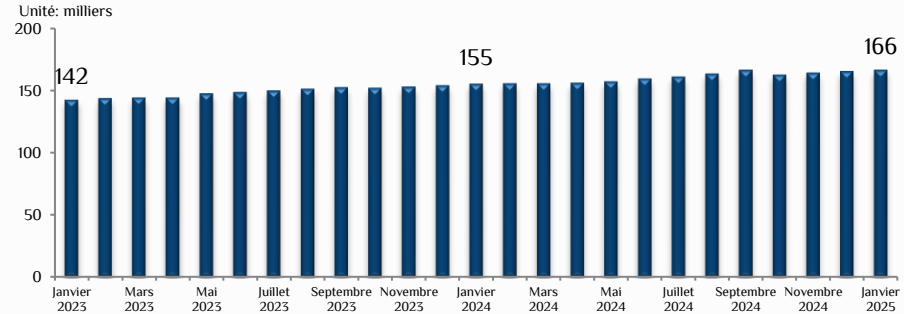
## Parc Offre Data 3G/4G



## Parc Clés 3G/4G



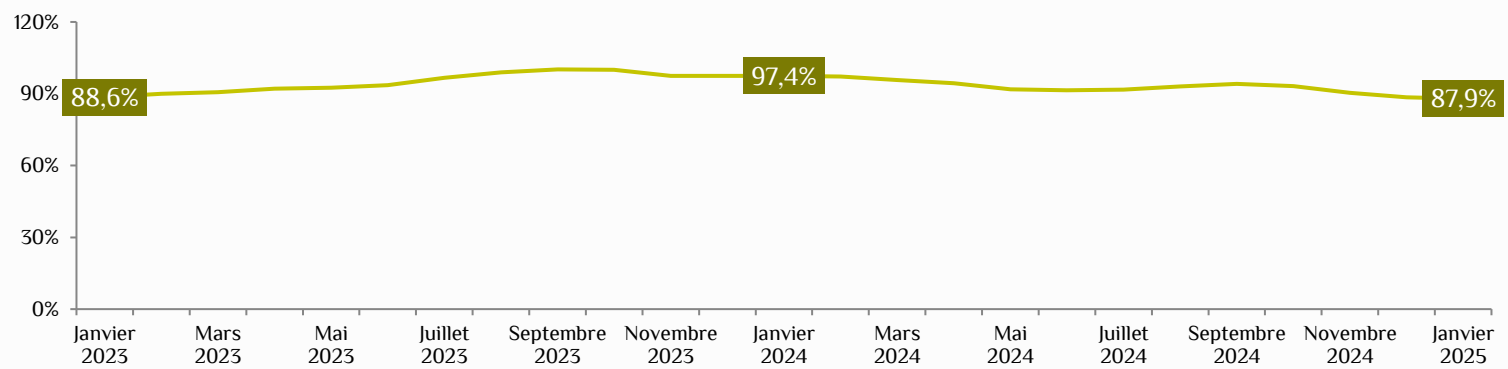
## Parc M2M





## 2. Taux de Pénétration

Évolution mensuelle du nombre d'abonnements  
data mobile / 100 Habitants



Évolution du taux de pénétration des trois derniers mois

Mois	Novembre 2024	Décembre 2024	Janvier 2025
Taux de pénétration / Habitant	90,4%	88,5%	87,9%
Evolution nette mensuelle	-2,9%	-1,9%	-0,5%

Évolution du Ratio « Offres Data 3G / Abonnements mobiles » des trois derniers mois

Mois	Novembre 2024	Décembre 2024	Janvier 2025
Taux de pénétration des offres 3G/4G	70,1%	69,4%	69,6%
Evolution nette mensuelle	-1,04%	-0,62%	0,14%

# 3.1. Offres Data 3G/4G



## Parc fin Janvier 2025

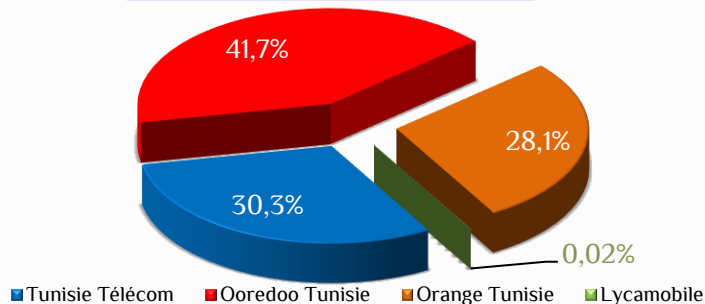
Tunisie Télécom	Ooredoo Tunisie	Orange Tunisie	Lycamobile	Asel Mobile*	Total
3 017 987	4 152 691	2 796 878	2 262	-	9 969 818

- 3C dans les anciens rapports
- Les chiffres d'Asel mobile & Lycamobile seront mis à jour dès la régularisation de sa situation
- Le parc de Lycamobile est estimé pour le mois de Janvier

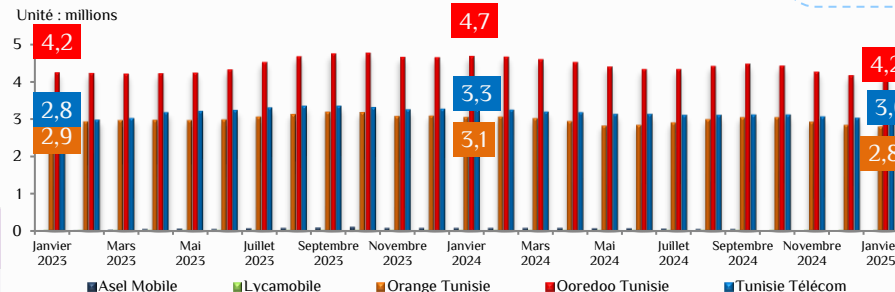
## Évolution du parc

Mois	Novembre 2024	Décembre 2024	Janvier 2025
Parc global	10 245 002	10 027 450	9 969 818
Evolution nette mensuelle	-333 368	-217 552	-57 632
Evolution en %	-3,2%	-2,1%	-0,6%

## Parts de marché fin Janvier 2025



## Évolution mensuelle du parc par opérateur



## Évolution des parts de marché

Mois	Novembre 2024	Décembre 2024	Janvier 2025
Tunisie Télécom	29,8%	30,1%	30,3%
Ooredoo Tunisie	41,6%	41,6%	41,7%
Orange Tunisie	28,6%	28,3%	28,1%
Lycamobile	0,03%	0,02%	0,02%
Asel Mobile	-	-	-

- Les chiffres d'Asel mobile & Lycamobile seront mis à jour dès la régularisation de sa situation
- La part de Lycamobile est estimé pour le mois de Janvier

## 3.2. Clé 3G/4G



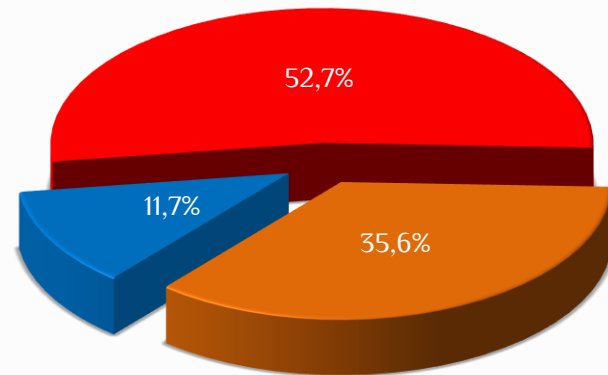
### Parc fin Janvier 2025

Tunisie Télécom	Ooredoo Tunisie	Orange Tunisie	Total
44815	201 995	136 184	382 994

### Évolution du parc

Mois	Novembre 2024	Décembre 2024	Janvier 2025
Parc global	393 410	387 215	382 994
Evolution nette mensuelle	-6 377	-6 195	-4 221
Evolution en %	-1,6%	-1,6%	-1,1%

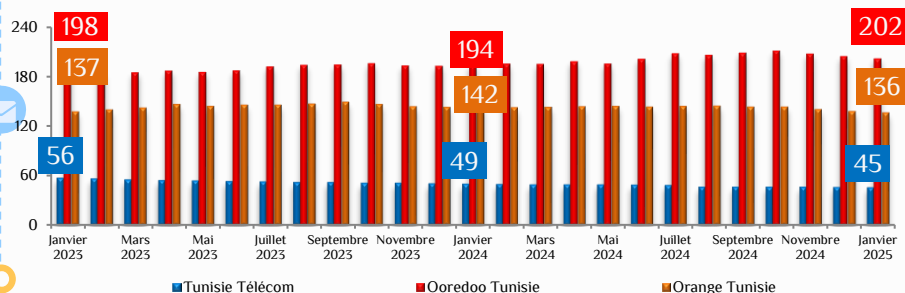
### Parts de marché fin Janvier 2025



■ Tunisie Télécom ■ Ooredoo Tunisie ■ Orange Tunisie

### Évolution mensuelle du parc par opérateur

Unité : milliers



### Évolution des parts de marché

Mois	Novembre 2024	Décembre 2024	Janvier 2025
Tunisie Télécom	11,6%	11,6%	11,7%
Ooredoo Tunisie	52,8%	52,8%	52,7%
Orange Tunisie	35,6%	35,6%	35,6%

# 3.3. M2M



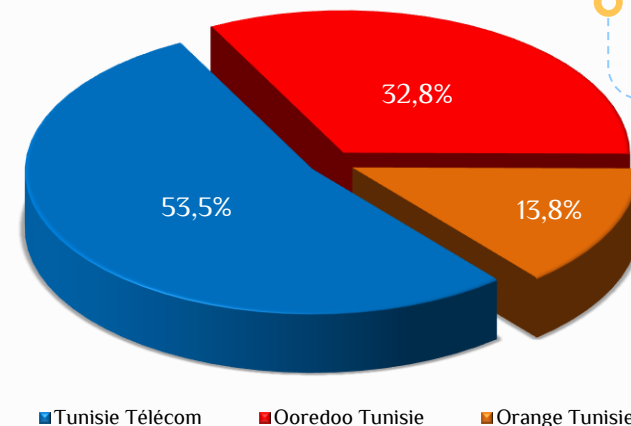
## Parc fin Janvier 2025

Tunisie Télécom	Ooredoo Tunisie	Orange Tunisie	Asel Mobile	Total
88779	54 414	22 897	-	166 090

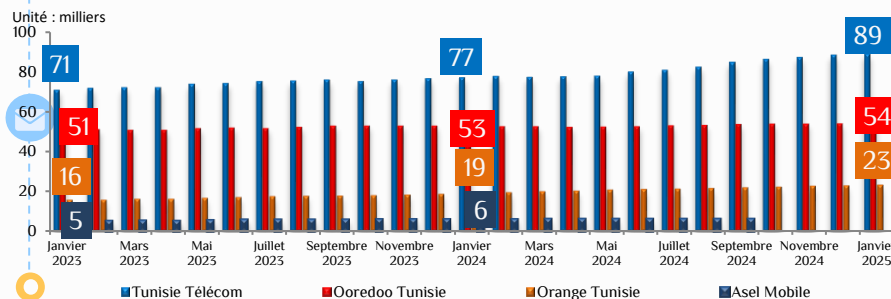
## Évolution du parc

Mois	Novembre 2024	Décembre 2024	Janvier 2025
Parc global	163 711	164 892	166 090
Evolution nette mensuelle	1 549	1 181	1 198
Evolution en %	1,0%	0,7%	0,7%

## Parts de marché fin Janvier 2025



## Évolution mensuelle du parc par opérateur



## Évolution des parts de marché

Mois	Novembre 2024	Décembre 2024	Janvier 2025
Tunisie Télécom	53,3%	53,5%	53,5%
Ooredoo Tunisie	33,0%	32,8%	32,8%
Orange Tunisie	13,7%	13,7%	13,8%
Asel Mobile	-	-	-

- Les chiffres d'Asel mobile seront mis à jour dès la régularisation de sa situation

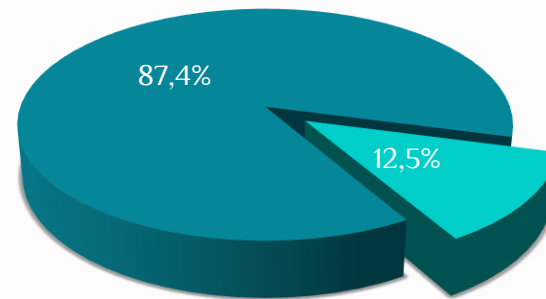
# 4.1 Traffic Data / Type d'abonnement



Évolution mensuelle du trafic Data par type d'abonnement

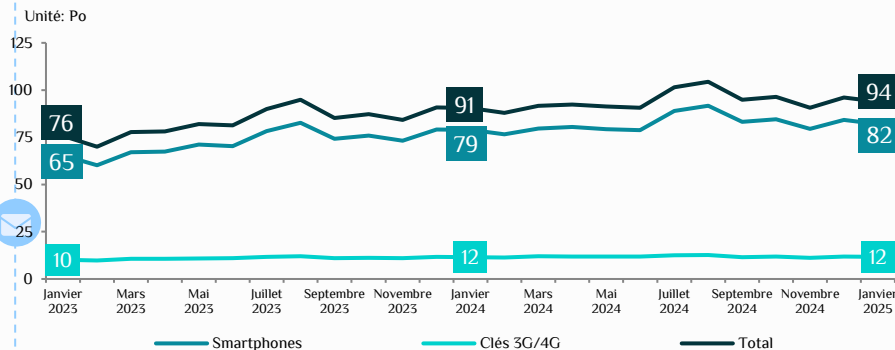
Mois	Novembre 2024	Décembre 2024	Janvier 2025
Smartphones	79 416	84 169	81 999
Trafic Data Mobile (To) Clés 3G/4G	11 145	11 837	11 761
M2M	14	16	18
<b>Total</b>	<b>90 575</b>	<b>96 022</b>	<b>93 778</b>

Parts de trafic par type d'abonnement fin Janvier 2025

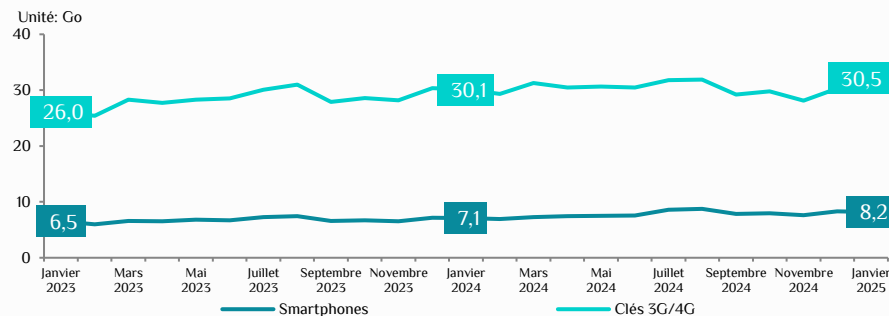


■ Smartphones ■ Clés 3G/4G

Évolution mensuelle du trafic Data par type d'abonnement



Évolution de la consommation moyenne de la data par type d'abonnement



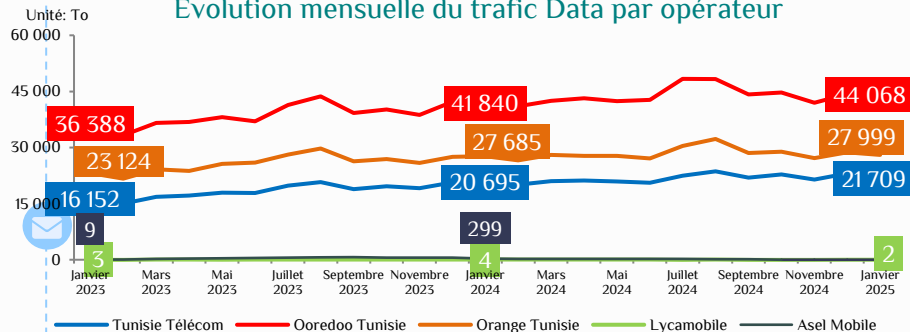
## 4.2 Traffic Data / Opérateur

### Évolution mensuelle du trafic Data par opérateur

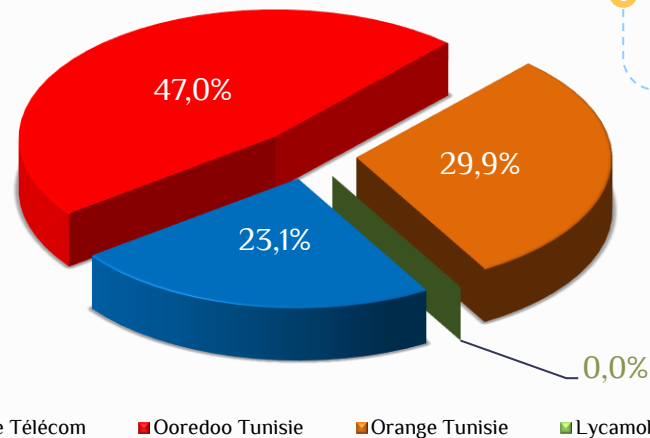
Mois	Novembre 2024	Décembre 2024	Janvier 2025
Tunisie Télécom	21 451	23 042	21 709
Ooredoo Tunisie	41 991	44 244	44 068
Orange Tunisie	27 131	28 734	27 999
Lycamobile	2	2	2
Asel Mobile	-	-	-
<b>Total</b>	<b>90 575</b>	<b>96 022</b>	<b>93 778</b>

- Les chiffres d'Asel mobile & Lycamobile seront mis à jour dès la régularisation de sa situation
- Le Trafic de Lycamobile est estimé pour le mois du Janvier

### Évolution mensuelle du trafic Data par opérateur



### Parts de trafic par opérateur fin Janvier 2025



### Évolution des parts de trafic par opérateur

Mois	Novembre 2024	Décembre 2024	Janvier 2025
Tunisie Télécom	23,7%	24,0%	23,1%
Ooredoo Tunisie	46,4%	46,1%	47,0%
Orange Tunisie	30,0%	29,9%	29,9%
Lycamobile	0,0%	0,0%	0,0%
Asel Mobile	-	-	-

- Les chiffres d'Asel mobile & Lycamobile seront mis à jour dès la régularisation de sa situation

# 4.3 Traffic Offres Data 3G/4G

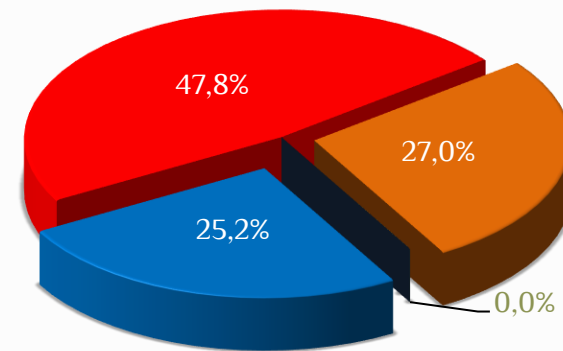


Parts de trafic par opérateur fin Janvier 2025

Évolution mensuelle du trafic Offres 3G/4G Data par opérateur

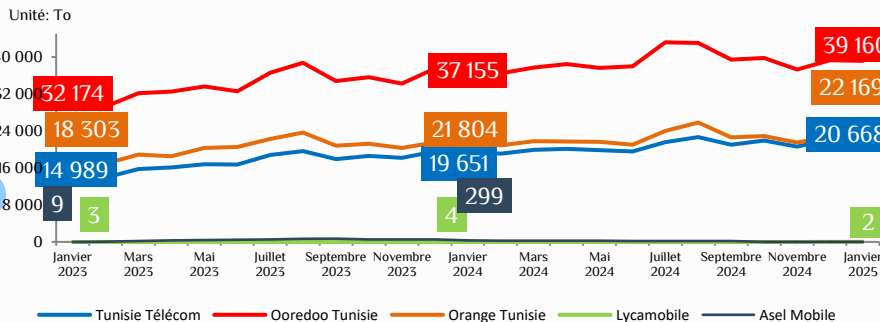
Mois	Novembre 2024	Décembre 2024	Janvier 2025
Tunisie Télécom	20 614	22 167	20 668
Ooredoo Tunisie	37 313	39 274	39 160
Orange Tunisie	21 486	22 726	22 169
Lycamobile	2	2	2
Asel Mobile	-	-	-
<b>Total</b>	<b>79 416</b>	<b>84 169</b>	<b>81 999</b>

- Le Trafic offre data de Lycamobile est estimé pour le mois du Janvier
- Les chiffres d'Asel mobile & Lycamobile seront mis à jour dès la régularisation de sa situation

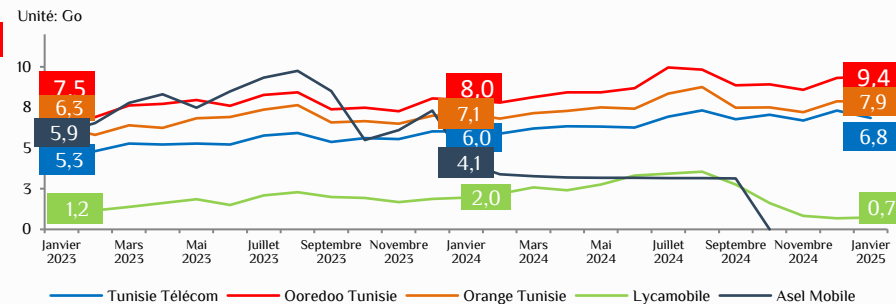


■ Tunisie Télécom ■ Ooredoo Tunisie ■ Orange Tunisie ■ Lycamobile

Évolution mensuelle du trafic Offres 3G/4G par opérateur



Évolution de la consommation moyenne Offres 3G/4G par opérateur



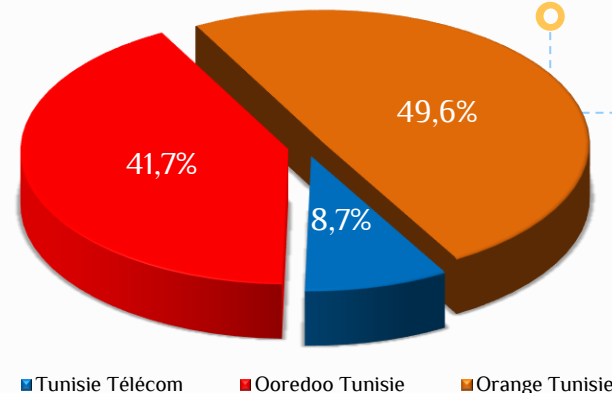
# 4.4. Trafic Clé 3G/4G



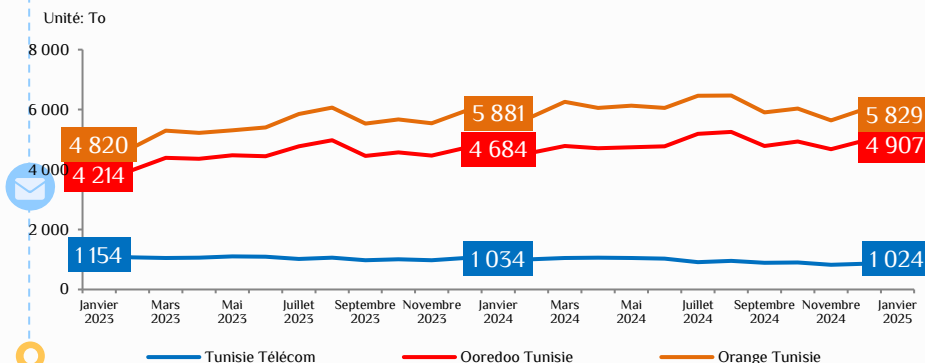
Évolution mensuelle du trafic clé par opérateur

Mois	Novembre 2024	Décembre 2024	Janvier 2025
Tunisie Télécom	823	860	1 024
Ooredoo Tunisie	4 677	4 969	4 907
Orange Tunisie	5 645	6 008	5 829
<b>Total</b>	<b>11 145</b>	<b>11 837</b>	<b>11 761</b>

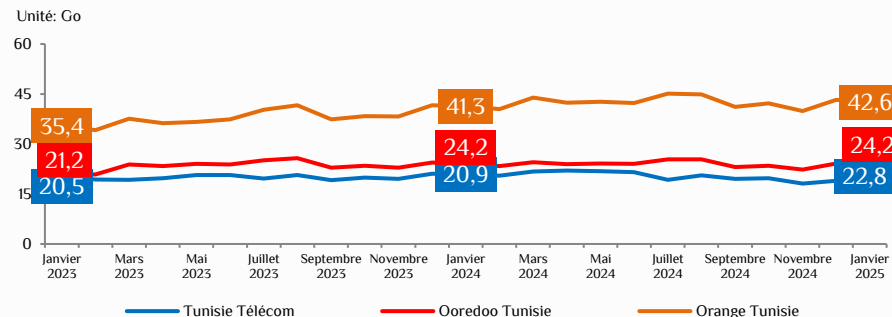
Parts de trafic par opérateur fin Janvier 2025



Évolution mensuelle du trafic clé 3G/4G par opérateur



Évolution de la consommation moyenne clé 3G/4G par opérateur



**Taux de pénétration Data Mobile** = (nombre d'abonnements Data Mobile / nombre d'habitants)\*100.

**Abonnement Data mobile** : tout abonnement actif à Internet et/ou Data via réseaux cellulaires mobiles (il comprend les abonnements clé 3G/4G, les abonnements M2M et les abonnements offre Data 3G/4G).

**Abonnement Data mobile grand public** : tout abonnement Data mobile desservant les particuliers.

**Abonnement Data mobile professionnel** : tout abonnement Data mobile desservant les entreprises ou les services publics ou à d'autres fins professionnelles.

**Abonnement Data mobile - Offre Data 3G/4G** : tout abonnement mobile ayant accédé au moins une fois à l'internet sur téléphone mobile au cours des trois (03) derniers mois. (Les abonnés mobiles ayant souscrit à une offre Internet, les abonnés mobiles ayant bénéficié d'une offre Internet incluse dans l'offre mobile et les abonnés mobiles ayant bénéficié d'une offre Internet suite à une consommation ou à une recharge sont inclus à condition d'avoir accédé à Internet au moins une fois au cours des trois (03) derniers mois).

NB : un abonné mobile ayant bénéficié de plusieurs offres Internet au cours des trois (03) derniers mois sera comptabilisé une seule fois.

**Taux de pénétration Offre Data 3G/4G** = nombre d'abonnements aux offres Data 3G/4G / nombre d'abonnements mobiles.

**Abonnement Data mobile - Clé 3G/4G** : toute carte SIM (Subscriber Identity Module) placée dans une clé USB destinée pour un usage exclusif à internet en situation de mobilité, et dont le client a consulté l'internet au moins une fois au cours des trois (3) derniers mois.

**Abonnement Data mobile – M2M** : toute carte SIM (Subscriber Identity Module) destinée pour un usage exclusif à la Data, et permettant de faire des communications entre machines sans intervention humaine.