



Observatoire de l'INT

Tableau de Bord Mensuel Data Mobile

Mars 2025



NB: Les données consignées dans ce rapport sont communiquées par les acteurs, et peuvent être modifiées suite à des mises à jour reçues de la part de ces derniers.

Les rapports de l'observatoire sont conçus dans un objectif d'information sur l'évolution de chaque activité dans le marché des télécommunications et pour répondre à des besoins de régulation. Leurs contenus ne peuvent en aucun cas être opposables auprès des tiers.

Sommaire

01

Abonnements

02

Taux de
pénétration

03

Offres Data Mobile

- Offres Data 3G/4G
- Clés 3G/4G
- M2M

04

Trafic Data Mobile

- / Type d'abonnement
- /Opérateur
- Offres Data 3G/4G
- Clés 3G/4G

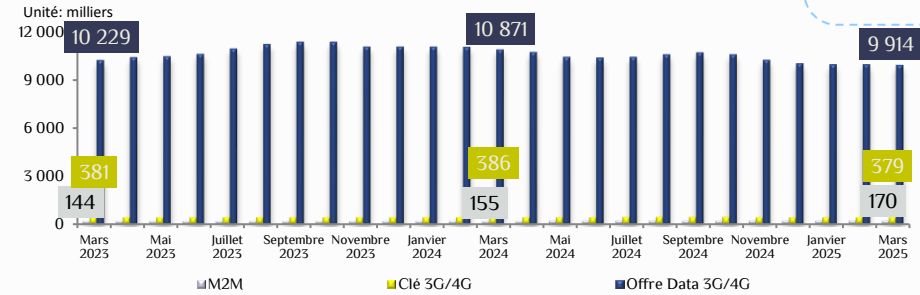


1. Abonnements

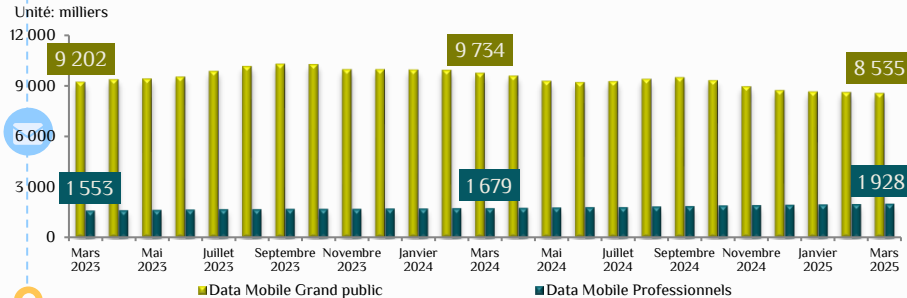
Parc fin Mars 2025

Dédiée		Ordinaire	Total
Clés 3G/4G	M2M	Offres Data 3G/4G	
378 820	170 170	9 914 310	
Grand Public		Professionnels	
8 535 082		1 928 217	

Évolution mensuelle du parc par type d'abonnement



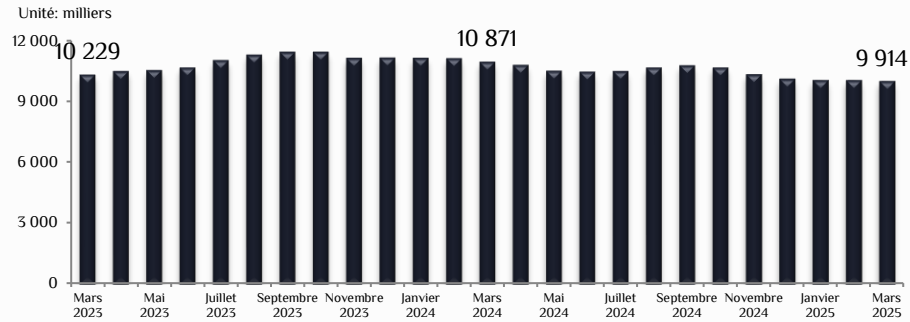
Évolution mensuelle du parc par type d'utilisation



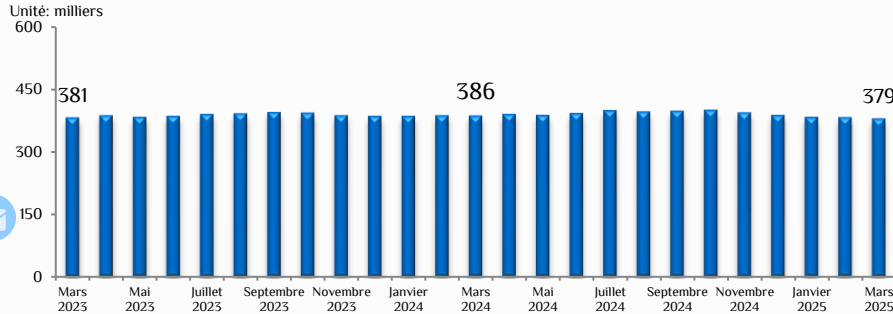
Évolution du parc

Mois	Janvier 2025	Février 2025	Mars 2025
Parc global	10 518 902	10 510 418	10 463 300
Evolution nette mensuelle	-60 655	-8 484	-47 118
Evolution en %	-0,6%	-0,1%	-0,4%

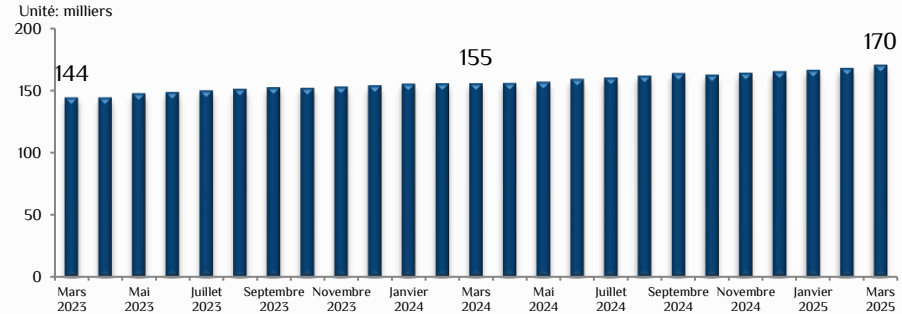
Parc Offre Data 3G/4G



Parc Clés 3G/4G



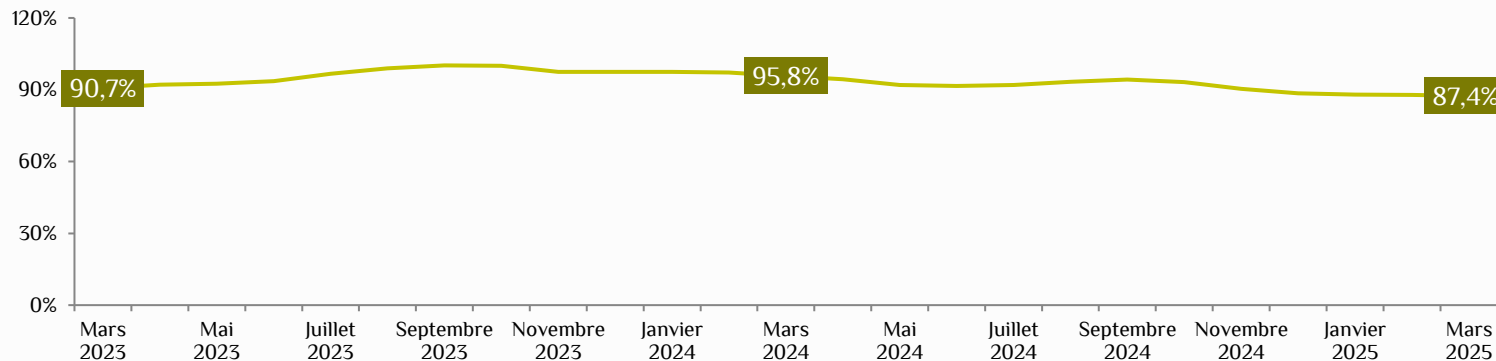
Parc M2M



2. Taux de Pénétration



Évolution mensuelle du nombre d'abonnements
data mobile / 100 Habitants



Évolution du taux de pénétration des trois derniers mois

Mois	Janvier 2025	Février 2025	Mars 2025
Taux de pénétration / Habitant	87,9%	87,8%	87,4%
Evolution nette mensuelle	-0,5%	-0,1%	-0,4%

Évolution du Ratio « Offres Data 3G / Abonnements mobiles » des trois derniers mois

Mois	Janvier 2025	Février 2025	Mars 2025
Taux de pénétration des offres 3G/4G	69,6%	69,7%	69,6%
Evolution nette mensuelle	0,14%	0,10%	-0,07%

3.1. Offres Data 3G/4G



Parc fin Mars 2025

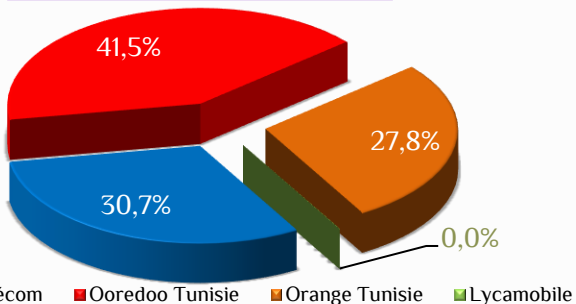
Tunisie Télécom	Ooredoo Tunisie	Orange Tunisie	Lycamobile	Asel Mobile*	Total
3 044 280	4 110 178	2 757 590	2 262	-	9 914 310

- 3C dans les anciens rapports
- Les chiffres d'Asel mobile & Lycamobile seront mis à jour dès la régularisation de leurs situations
- Le parc de Lycamobile est estimé pour le mois de Mars

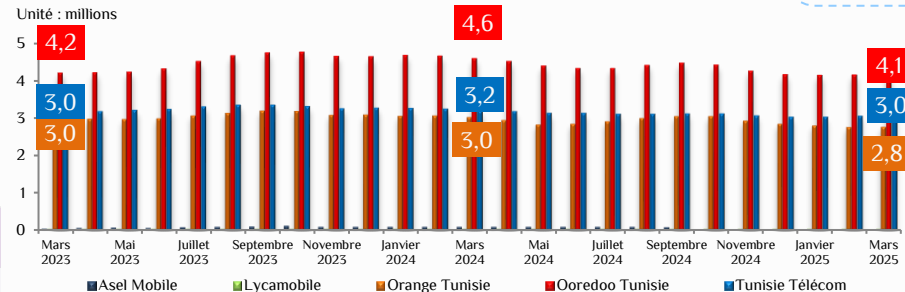
Évolution du parc

Mois	Janvier 2025	Février 2025	Mars 2025
Parc global	9 969 818	9 960 283	9 914 310
Evolution nette mensuelle	-57 632	-9 535	-45 973
Evolution en %	-0,6%	-0,1%	-0,5%

Parts de marché fin Mars 2025



Évolution mensuelle du parc par opérateur



Évolution des parts de marché

Mois	Janvier 2025	Février 2025	Mars 2025
Tunisie Télécom	30,3%	30,6%	30,7%
Ooredoo Tunisie	41,7%	41,7%	41,5%
Orange Tunisie	28,1%	27,7%	27,8%
Lycamobile	0,02%	0,02%	0,02%
Asel Mobile	-	-	-

- Les chiffres d'Asel mobile & Lycamobile seront mis à jour dès la régularisation de leurs situations
- La part de Lycamobile est estimé pour le mois de Mars

3.2. Clé 3G/4G



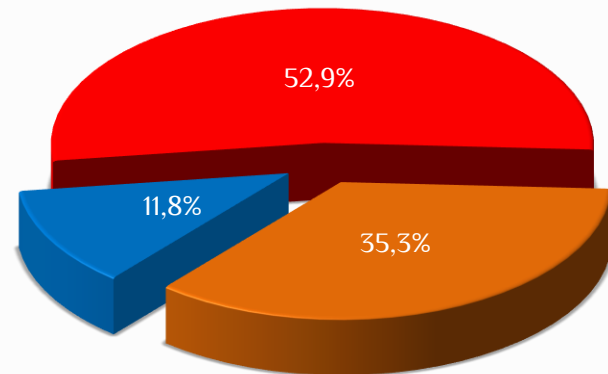
Parc fin Mars 2025

Tunisie Télécom	Ooredoo Tunisie	Orange Tunisie	Total
44697	200 280	133 843	378 820

Évolution du parc

Mois	Janvier 2025	Février 2025	Mars 2025
Parc global	382 994	382 497	378 820
Evolution nette mensuelle	-4 221	-497	-3 677
Evolution en %	-1,1%	-0,1%	-1,0%

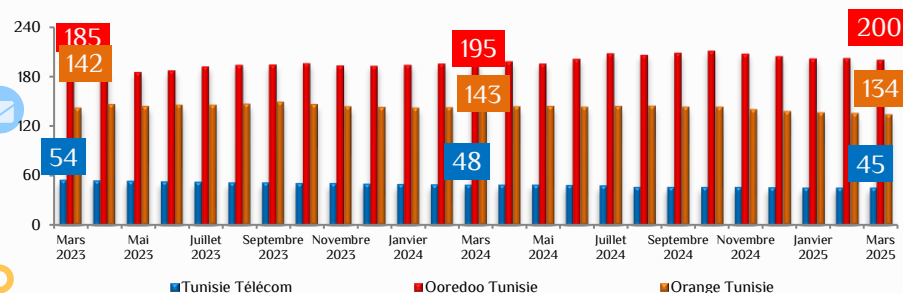
Parts de marché fin Mars 2025



■ Tunisie Télécom ■ Ooredoo Tunisie ■ Orange Tunisie

Évolution mensuelle du parc par opérateur

Unité : milliers



Évolution des parts de marché

Mois	Janvier 2025	Février 2025	Mars 2025
Tunisie Télécom	11,7%	11,7%	11,8%
Ooredoo Tunisie	52,7%	52,9%	52,9%
Orange Tunisie	35,6%	35,4%	35,3%

3.3. M2M



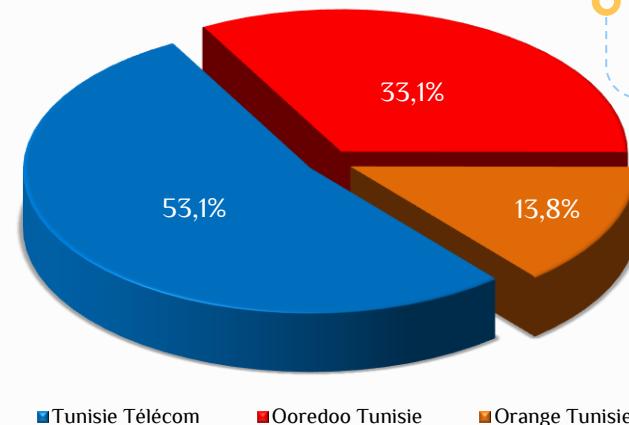
Parc fin Mars 2025

Tunisie Télécom	Ooredoo Tunisie	Orange Tunisie	Asel Mobile	Total
90343	56 265	23 562	-	170 170

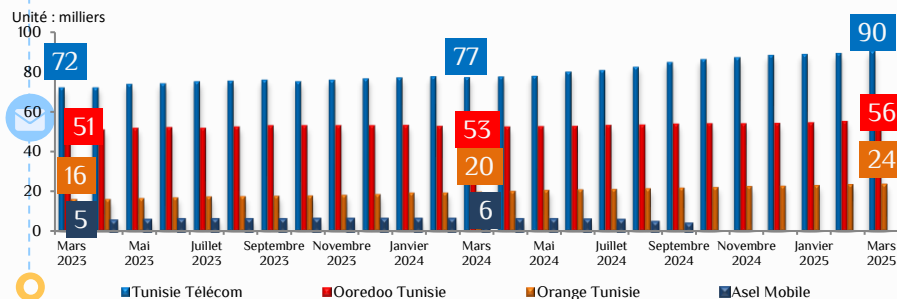
Évolution du parc

Mois	Janvier 2025	Février 2025	Mars 2025
Parc global	166 090	167 638	170 170
Evolution nette mensuelle	1 198	1 548	2 532
Evolution en %	0,7%	0,9%	1,5%

Parts de marché fin Mars 2025



Évolution mensuelle du parc par opérateur



Évolution des parts de marché

Mois	Janvier 2025	Février 2025	Mars 2025
Tunisie Télécom	53,5%	53,2%	53,1%
Ooredoo Tunisie	32,8%	32,8%	33,1%
Orange Tunisie	13,8%	13,9%	13,8%
Asel Mobile	-	-	-

- Les chiffres d'Asel mobile seront mis à jour dès la régularisation de sa situation

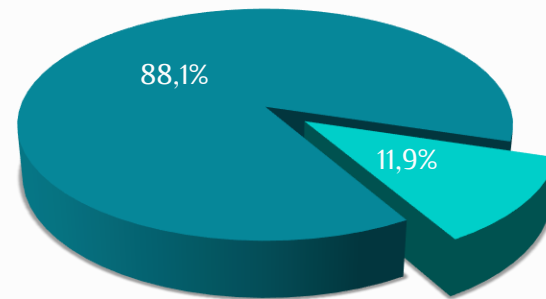
4.1 Traffic Data / Type d'abonnement



Évolution mensuelle du trafic Data par type d'abonnement

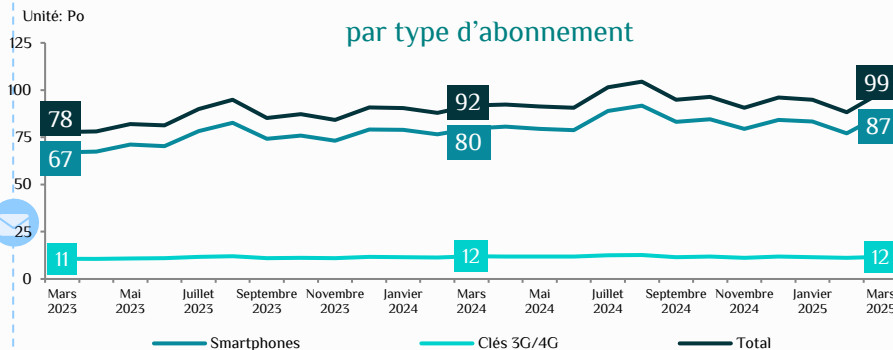
Mois		Janvier 2025	Février 2025	Mars 2025
Trafic Data Mobile (To)	Smartphones	83 338	77 138	86 814
	Clés 3G/4G	11 566	11 114	11 759
	M2M	17	18	22
	Total	94 921	88 270	98 594

Parts de trafic par type d'abonnement fin Mars 2025

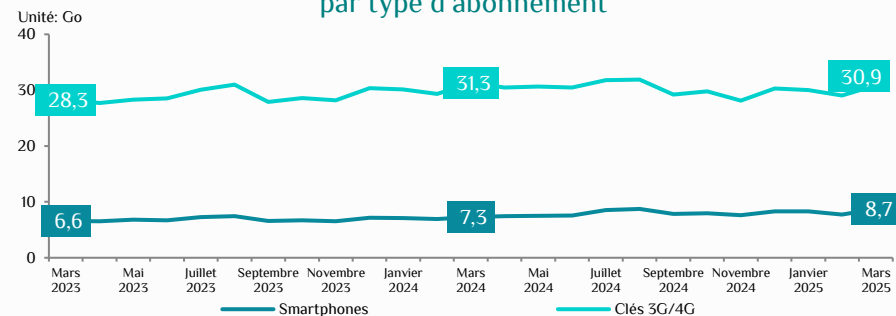


■ Smartphones ■ Clés 3G/4G

Évolution mensuelle du trafic Data par type d'abonnement



Évolution de la consommation moyenne de la data par type d'abonnement



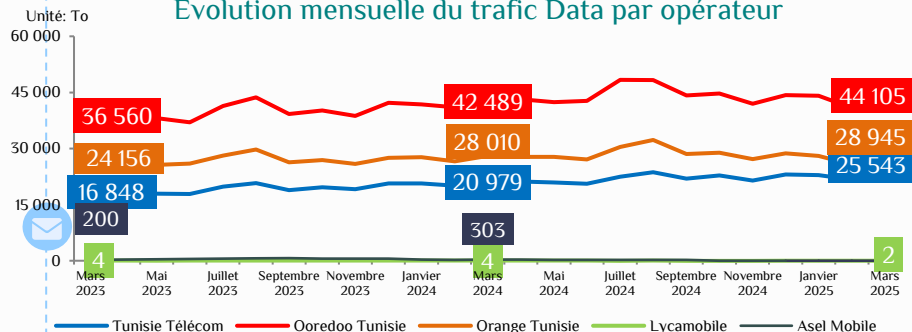
4.2 Traffic Data / Opérateur

Évolution mensuelle du trafic Data par opérateur

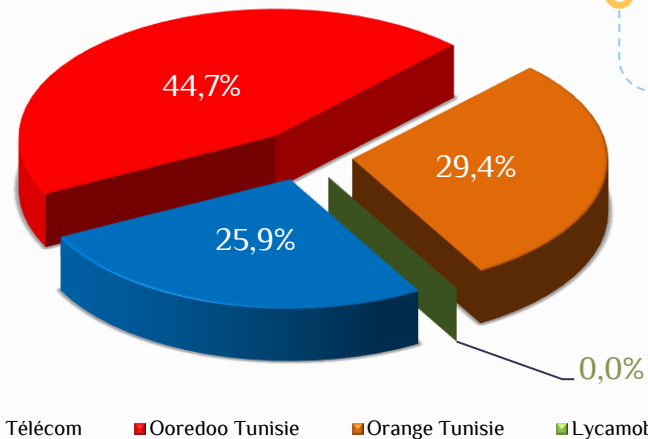
Mois	Janvier 2025	Février 2025	Mars 2025
Tunisie Télécom	22 852	21 709	25 543
Ooredoo Tunisie	44 068	40 822	44 105
Orange Tunisie	27 999	25 736	28 945
Lycamobile	2	2	2
Asel Mobile	-	-	-
Total	94 921	88 270	98 594

- Les chiffres d'Asel mobile & Lycamobile seront mis à jour dès la régularisation de leurs situations
- Le Trafic de Lycamobile est estimé pour le mois de Mars

Évolution mensuelle du trafic Data par opérateur



Parts de trafic par opérateur fin Mars 2025



Évolution des parts de trafic par opérateur

Mois	Janvier 2025	Février 2025	Mars 2025
Tunisie Télécom	24,1%	24,6%	25,9%
Ooredoo Tunisie	46,4%	46,2%	44,7%
Orange Tunisie	29,5%	29,2%	29,4%
Lycamobile	0,0%	0,0%	0,0%
Asel Mobile	-	-	-

- Les chiffres d'Asel mobile & Lycamobile seront mis à jour dès la régularisation de leurs situations

4.3 Traffic Offres Data 3G/4G

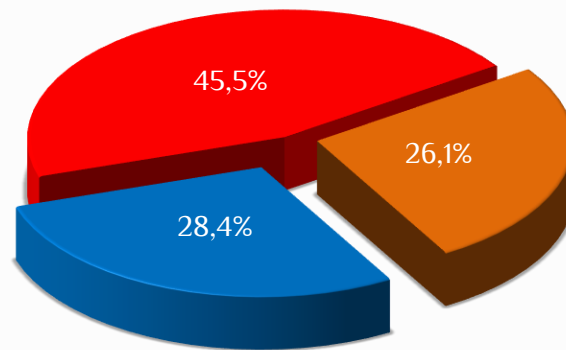


Évolution mensuelle du trafic Offres 3G/4G Data par opérateur

Mois	Janvier 2025	Février 2025	Mars 2025
Tunisie Télécom	22 006	20 668	24 651
Ooredoo Tunisie	39 160	36 142	39 468
Orange Tunisie	22 169	20 327	22 693
Lycamobile	2	2	2
Asel Mobile	-	-	-
Total	83 338	77 138	86 814

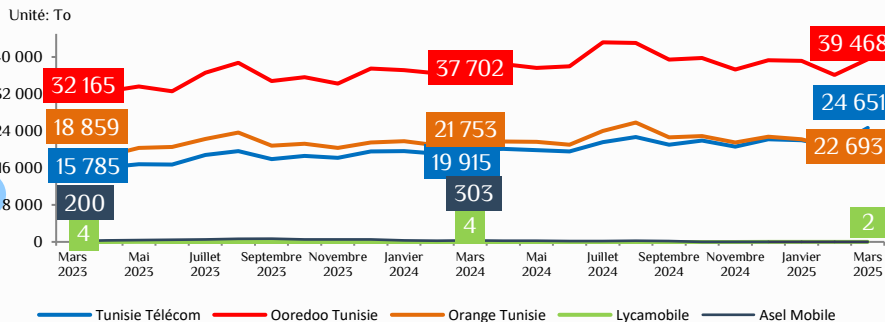
- Le Trafic offre data de Lycamobile est estimé pour le mois de Mars
- Les chiffres d'Asel mobile & Lycamobile seront mis à jour dès la régularisation de leurs situations

Parts de trafic par opérateur fin Mars 2025

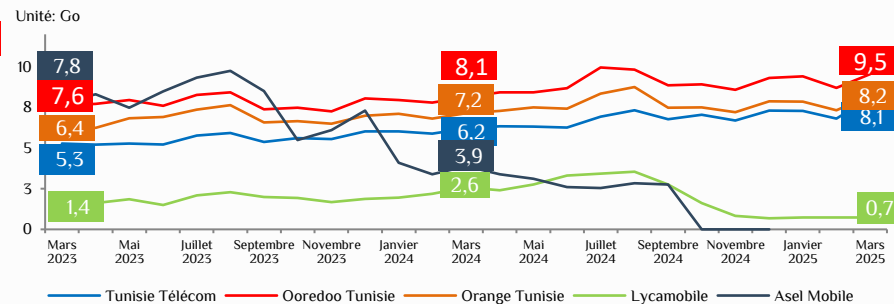


■ Tunisie Télécom ■ Ooredoo Tunisie ■ Orange Tunisie

Évolution mensuelle du trafic Offres 3G/4G par opérateur



Évolution de la consommation moyenne Offres 3G/4G par opérateur



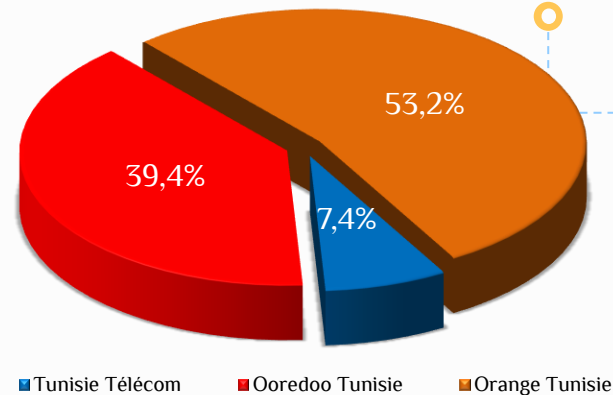
4.4. Trafic Clé 3G/4G



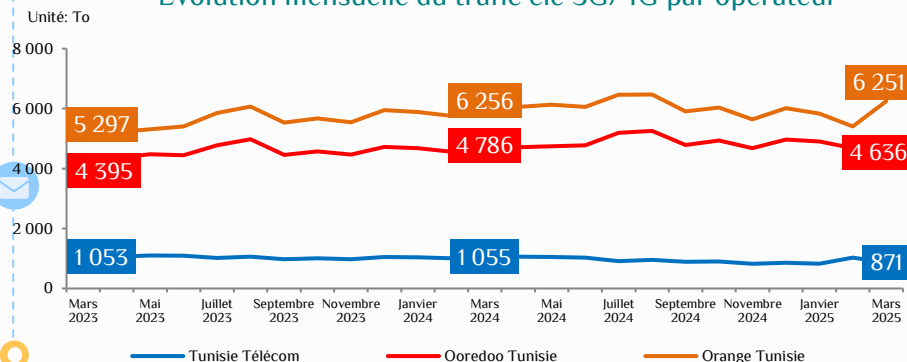
Évolution mensuelle du trafic clé par opérateur

Mois	Janvier 2025	Février 2025	Mars 2025
Trafic Clé 3G/4G (To)			
Tunisie Télécom	830	1 024	871
Ooredoo Tunisie	4 907	4 680	4 636
Orange Tunisie	5 829	5 409	6 251
Total	11 566	11 114	11 759

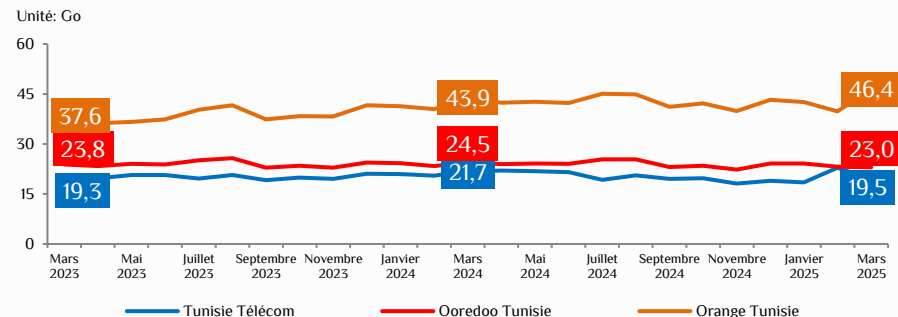
Parts de trafic par opérateur fin Mars 2025



Évolution mensuelle du trafic clé 3G/4G par opérateur



Évolution de la consommation moyenne clé 3G/4G par opérateur



Taux de pénétration Data Mobile = (nombre d'abonnements Data Mobile / nombre d'habitants)*100.

Abonnement Data mobile : tout abonnement actif à Internet et/ou Data via réseaux cellulaires mobiles (il comprend les abonnements clé 3G/4G, les abonnements M2M et les abonnements offre Data 3G/4G).

Abonnement Data mobile grand public : tout abonnement Data mobile desservant les particuliers.

Abonnement Data mobile professionnel : tout abonnement Data mobile desservant les entreprises ou les services publics ou à d'autres fins professionnelles.

Abonnement Data mobile - Offre Data 3G/4G : tout abonnement mobile ayant accédé au moins une fois à l'internet sur téléphone mobile au cours des trois (03) derniers mois. (Les abonnés mobiles ayant souscrit à une offre Internet, les abonnés mobiles ayant bénéficié d'une offre Internet incluse dans l'offre mobile et les abonnés mobiles ayant bénéficié d'une offre Internet suite à une consommation ou à une recharge sont inclus à condition d'avoir accédé à Internet au moins une fois au cours des trois (03) derniers mois).

NB : un abonné mobile ayant bénéficié de plusieurs offres Internet au cours des trois (03) derniers mois sera comptabilisé une seule fois.

Taux de pénétration Offre Data 3G/4G = nombre d'abonnements aux offres Data 3G/4G / nombre d'abonnements mobiles.

Abonnement Data mobile - Clé 3G/4G : toute carte SIM (Subscriber Identity Module) placée dans une clé USB destinée pour un usage exclusif à internet en situation de mobilité, et dont le client a consulté l'internet au moins une fois au cours des trois (3) derniers mois.

Abonnement Data mobile – M2M : toute carte SIM (Subscriber Identity Module) destinée pour un usage exclusif à la Data, et permettant de faire des communications entre machines sans intervention humaine.