

Tableau de Bord Fixe

Suivi des principaux indicateurs du marché
de la téléphonie fixe en Tunisie

- Mai 2014 -



Sommaire

1. Parc global.....	2
2. Taux de pénétration.....	4
3. Parts de marché.....	5
4. Taxiphones.....	6
5. Trafic voix sortant.....	7

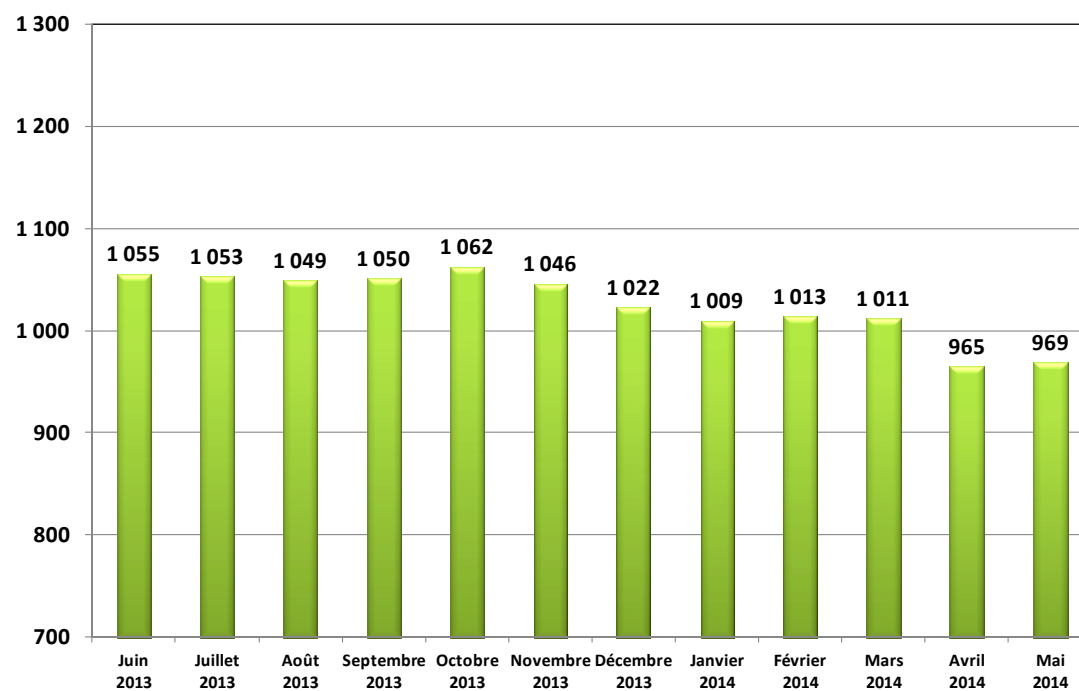
1. Parc global de la téléphonie fixe

1.1. Situation mai 2014

Tunisie Télécom	Ooredoo	Orange Tunisie	Total
913 222	222	55 270	968 714

1.2. Parc d'abonnements fixes

Unité : milliers

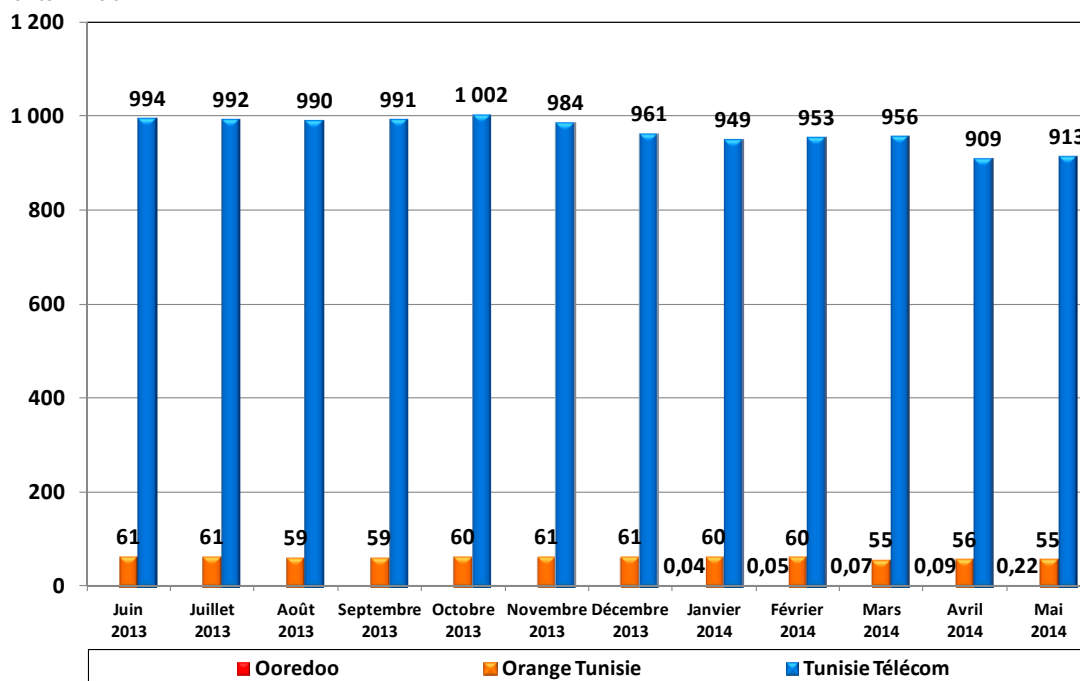


1.3. Evolution des abonnements fixes

Mois	Mai 2013	Août 2013	Novembre 2013	Février 2014	Mai 2014
Parc global	1 094 660	1 048 671	1 045 699	1 013 046	968 714
Evolution nette trimestrielle	-6 291	-45 989	-2 972	-32 653	-44 332
Evolution en %	-0,6%	-4,2%	-0,3%	-3,1%	-4,4%

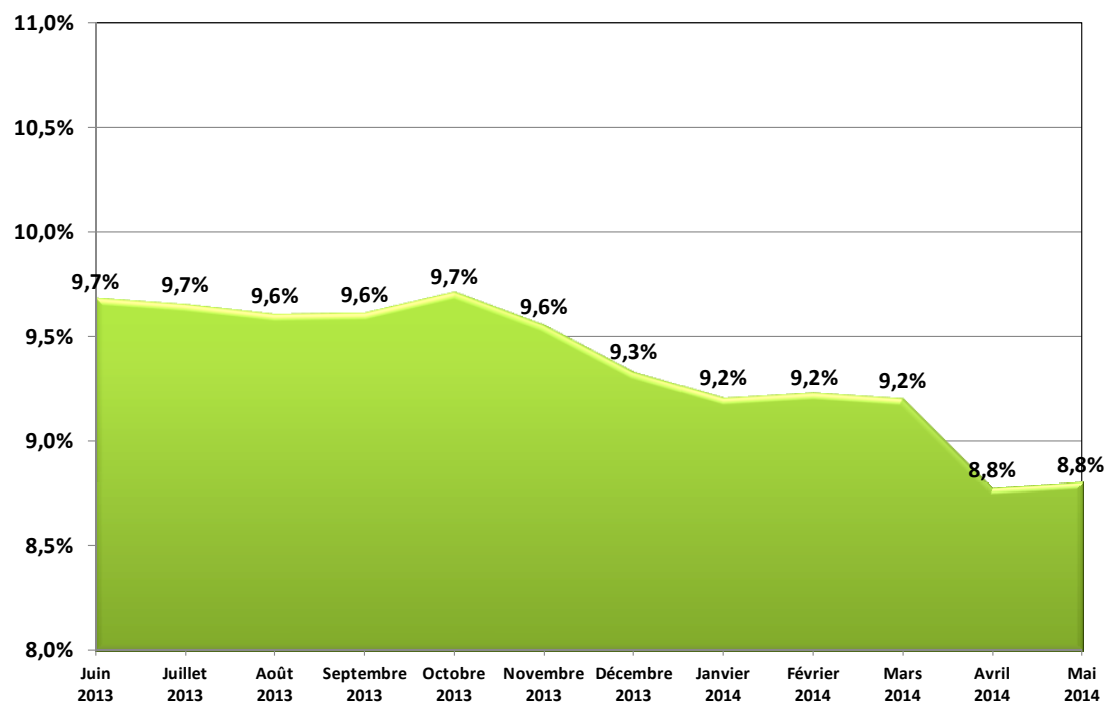
1.4. Parc d'abonnements fixes / opérateur

Unité : milliers



2. Taux de pénétration de la téléphonie fixe

2.1. Taux de pénétration

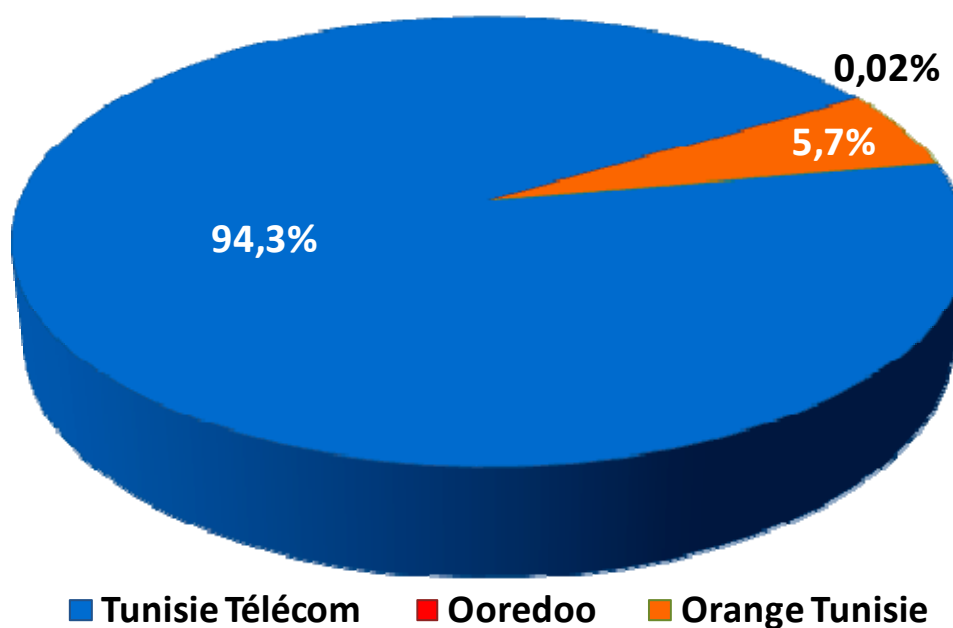


2.2. Evolution du taux de pénétration

Mois	Mai 2013	Août 2013	Novembre 2013	Février 2014	Mai 2014
Taux de pénétration	10,1%	9,6%	9,6%	9,2%	8,8%
Evolution nette trimestrielle	-0,1%	-0,4%	-0,1%	-0,3%	-0,4%

3. Parts de marché de la téléphonie fixe

3.1. Parts de marché fixe au 31/05/2014



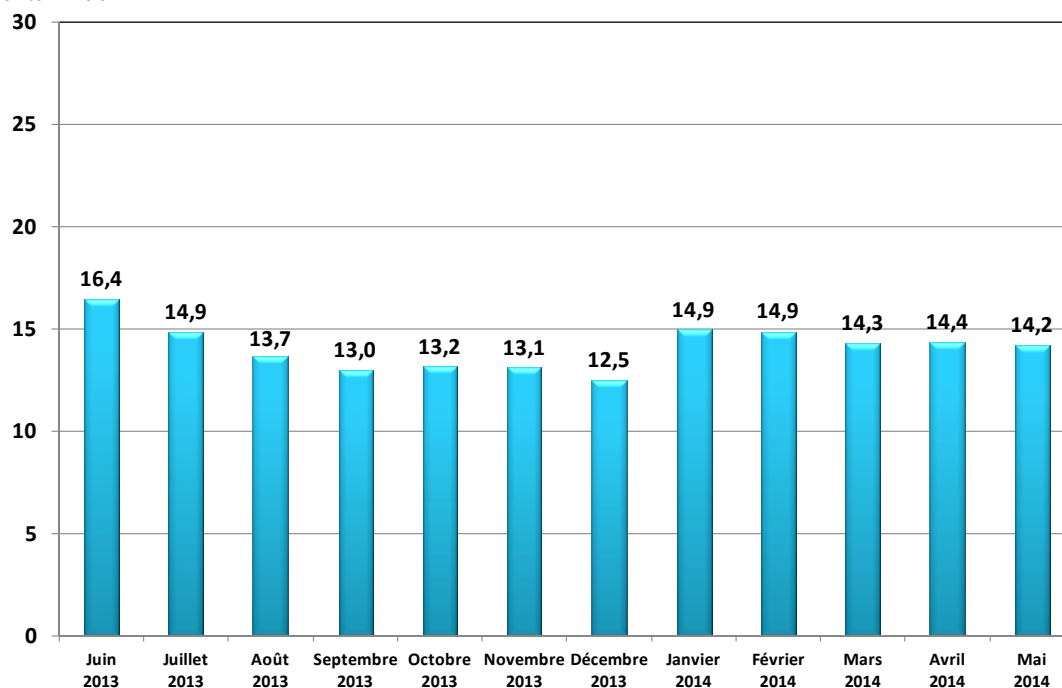
3.2. Evolution des parts de marché fixe

Mois	Mai 2013	Août 2013	Novembre 2013	Février 2014	Mai 2014
Tunisie Télécom	94,6%	94,4%	94,1%	94,1%	94,3%
Ooredoo	-	-	-	0,005%	0,023%
Orange Tunisie	5,4%	5,6%	5,9%	5,9%	5,7%

4. Taxiphones

4.1. Nombre de taxiphones

Unité: milliers



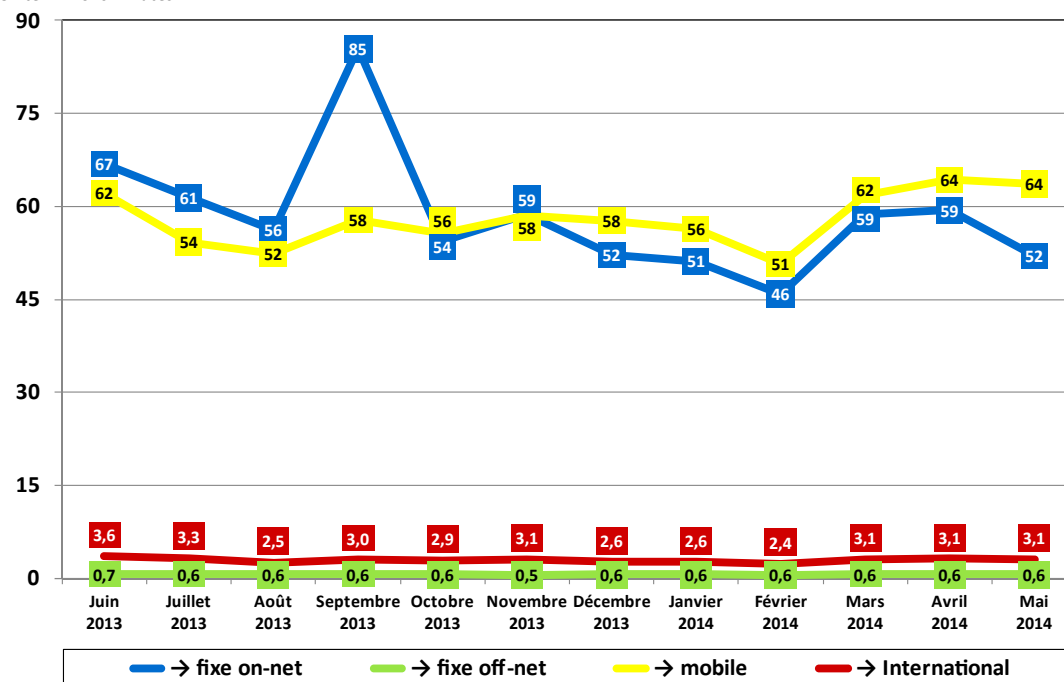
4.2. Evolution des taxiphones

Mois	Mai 2013	Août 2013	Novembre 2013	Février 2014	Mai 2014
Nombre de taxiphones	16 740	13 666	13 095	14 877	14 193
Evolution nette trimestrielle	-1 096	-3 074	-571	1 782	-684
Evolution en %	-6,1%	-18,4%	-4,2%	13,6%	-4,6%

5. Trafic voix sortant

5.1. Evolution du trafic voix sortant

Unité: millions minutes



5.2. Répartition du trafic voix sortant (juin 2013 → mai 2014)

Destination	Trafic voix (millions minutes)	%
→ fixe on-net	702,3	48,8%
→ fixe off-net	7,2	0,5%
→ mobile	695,1	48,3%
→ International	35,2	2,4%
Total	1 439,9	100,0%