



Observatoire INT

Tableau de Bord Mensuel Téléphonie Fixe

Janvier 2019



Sommaire

1. Abonnements	3
RTC.....	5
Taxiphones.....	5
BLR.....	6
VoIP.....	6
2. Taux de pénétration	7
3. Trafic voix	8
Trafic voix national.....	8
Trafic voix international.....	11
Définitions	12

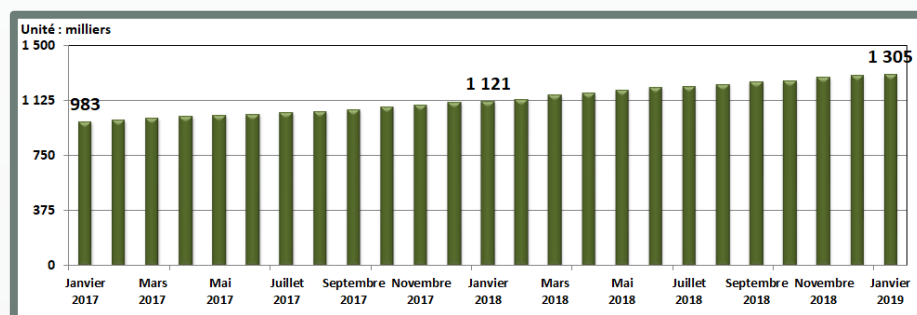


Abonnements

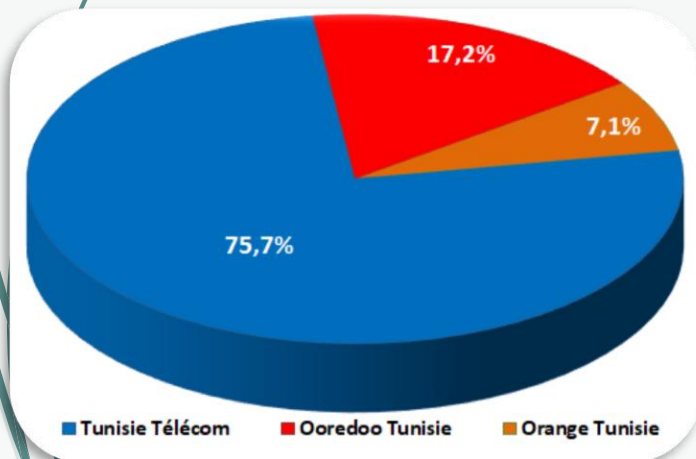
Parc fin janvier 2019

Tunisie Télécom	Ooredoo Tunisie	Orange Tunisie	Total
987 650	224 350	92 643	1 304 643
Postpayés	803 788	Résidentiels	1 129 080
Prépayés	500 855	Professionnels	175 563

Evolution mensuelle du parc



Parts de marché fin janvier 2019

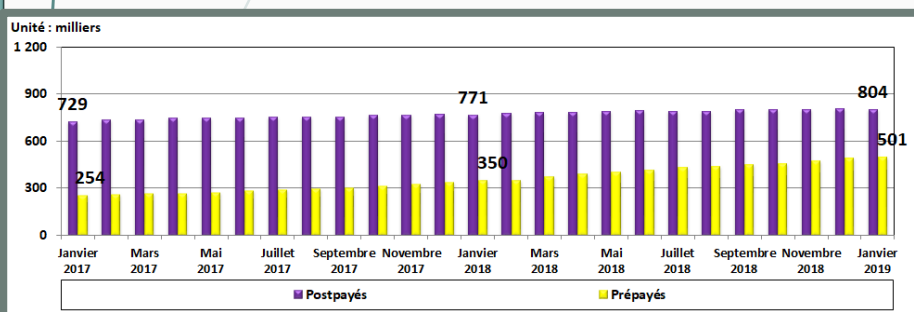


Evolution du parc

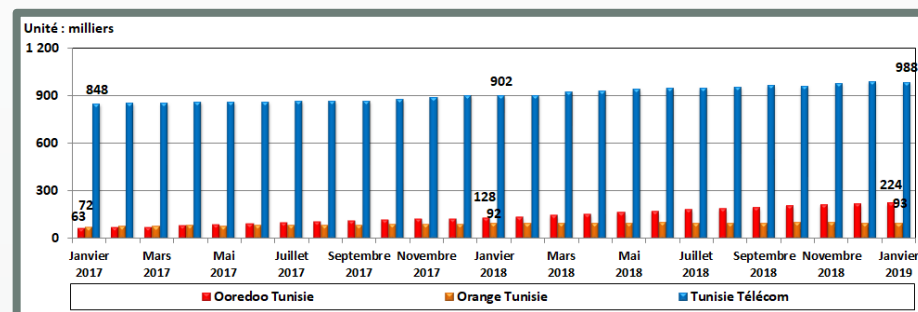
Mois	Novembre 2018	Décembre 2018	Janvier 2019
Parc global	1 284 296	1 302 015	1 304 643
Evolution nette mensuelle	23 922	17 719	2 628
Evolution en %	1,9%	1,4%	0,2%

Abonnements

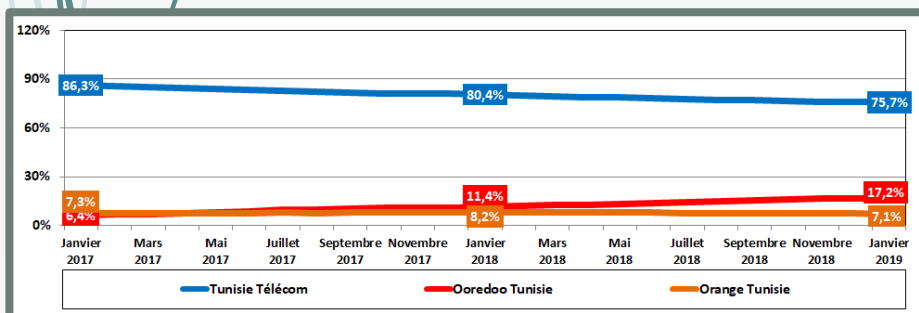
Evolution du parc de la téléphonie fixe par type d'utilisation



Evolution du parc de la téléphonie fixe par opérateur



Evolution mensuelle des parts de marché des abonnements par opérateur



Evolution des parts de marché des abonnements par opérateur

Mois	Novembre 2018	Décembre 2018	Janvier 2019
Tunisie Télécom	76,1%	76,0%	75,7%
Ooredoo Tunisie	16,4%	16,6%	17,2%
Orange Tunisie	7,5%	7,4%	7,1%



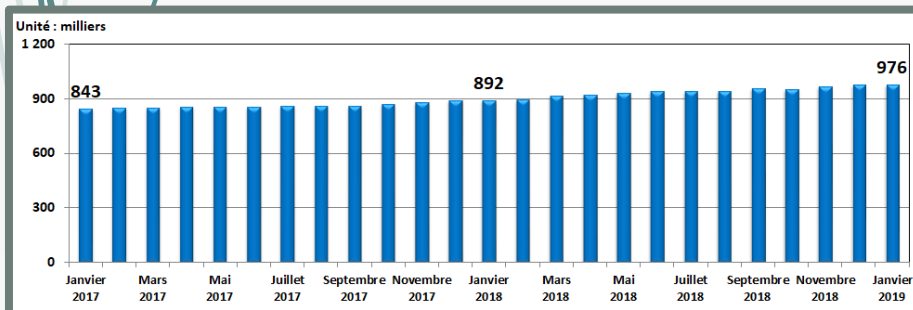
Abonnements

RTC

Evolution du parc RTC

Mois	Novembre 2018	Décembre 2018	Janvier 2019
Nombre d'abonnements	965 900	978 023	975 743
Evolution nette mensuelle	15 356	12 123	-2 280
Evolution en %	1,6%	1,3%	-0,2%

Evolution mensuelle du parc RTC

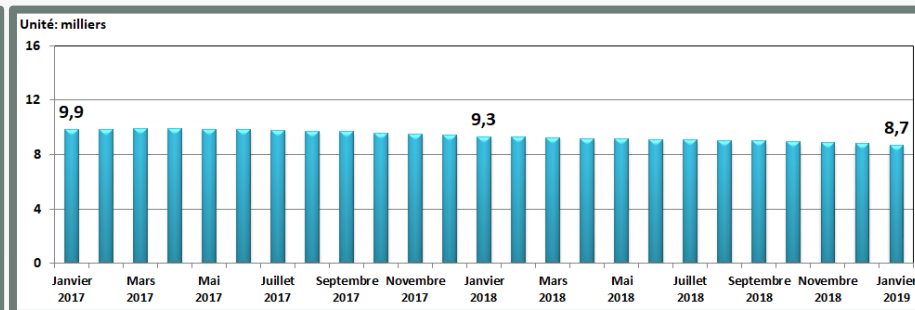


Taxiphones

Evolution des taxiphones

Mois	Novembre 2018	Décembre 2018	Janvier 2019
Nombre d'abonnements	8 870	8 801	8 710
Evolution nette mensuelle	-74	-69	-91
Evolution en %	-0,8%	-0,8%	-1,0%

Evolution mensuelle des taxiphones





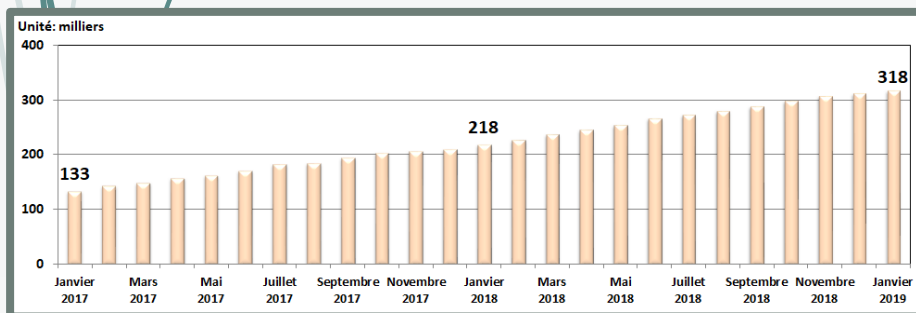
Abonnements

BLR

Evolution du parc BLR

Mois	Novembre 2018	Décembre 2018	Janvier 2019
Nombre d'abonnements	307 544	312 865	317 606
Evolution nette mensuelle	8 589	5 321	4 741
Evolution en %	2,9%	1,7%	1,5%

Evolution mensuelle du parc BLR

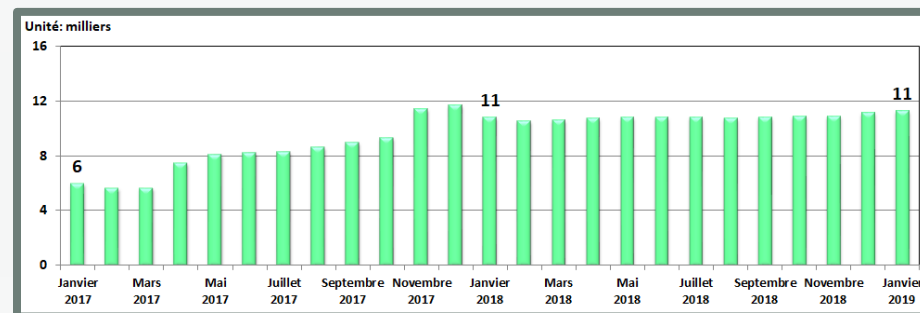


VoIP

Evolution du parc VoIP

Mois	Novembre 2018	Décembre 2018	Janvier 2019
Nombre d'abonnements	10 852	11 127	11 294
Evolution nette mensuelle	-23	275	167
Evolution en %	-0,2%	2,5%	1,5%

Evolution mensuelle du parc VoIP



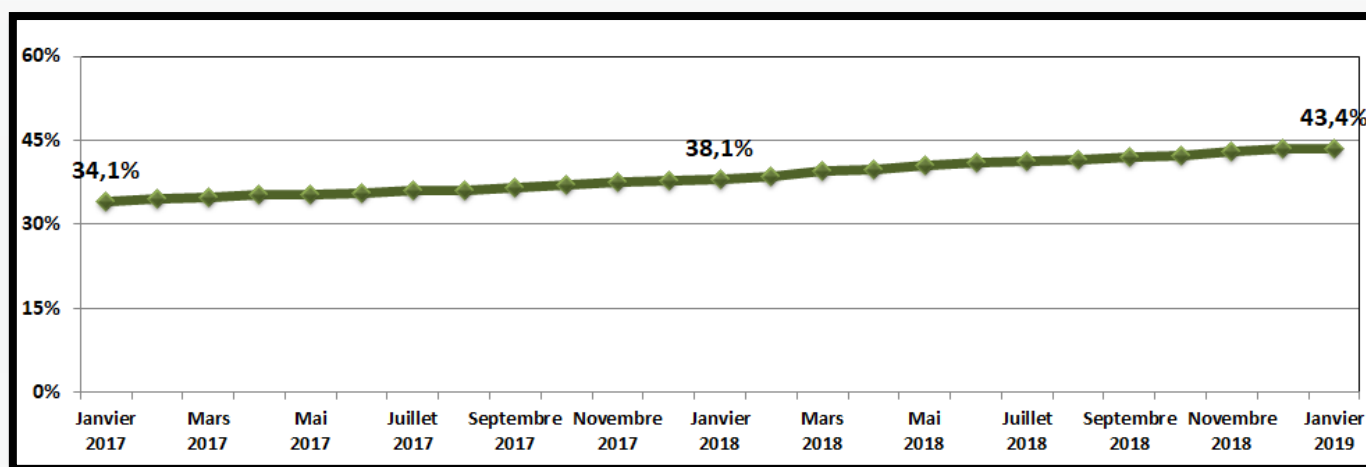


Taux de Pénétration

Evolution du taux de pénétration des trois derniers mois

Mois	Novembre 2018	Décembre 2018	Janvier 2019
Taux de pénétration / Ménage	42,9%	43,4%	43,4%
Evolution nette mensuelle	0,7%	0,5%	0,0%

Evolution mensuelle

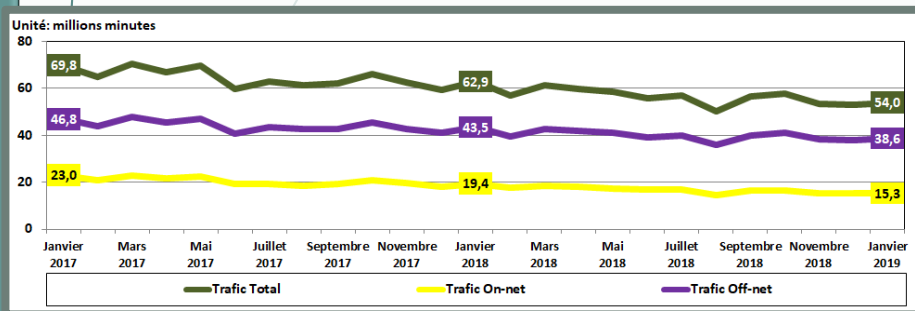


Trafic Voix

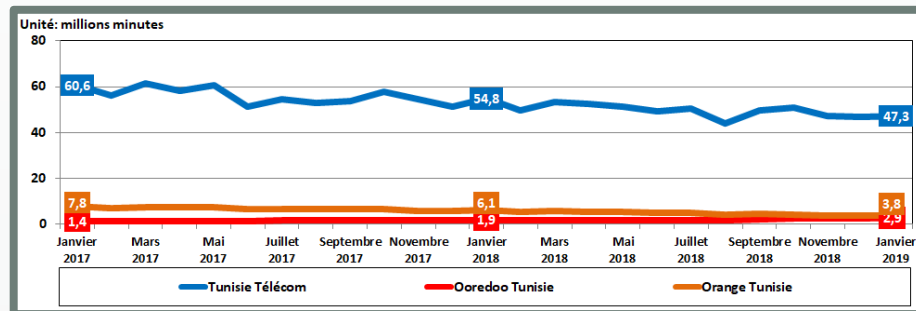
Trafic Voix National



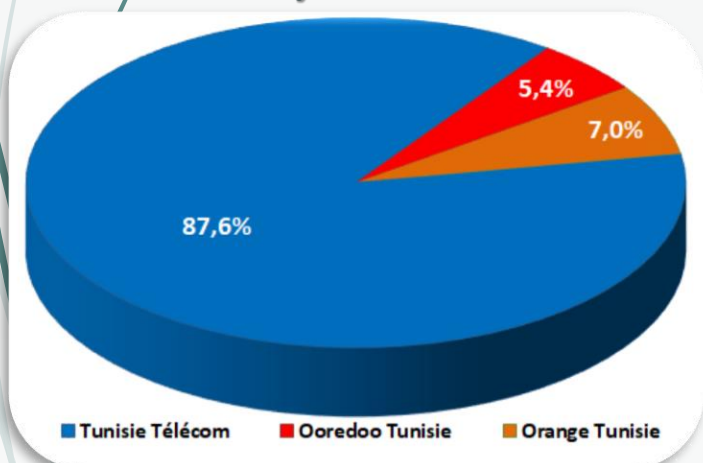
Evolution du trafic voix fixe national



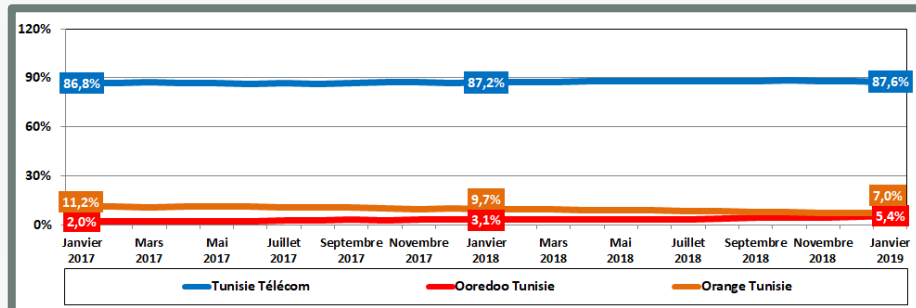
Evolution du trafic voix fixe national par opérateur



Parts de marché du trafic voix fixe national fin janvier 2019



Evolution mensuelle des parts de marché du trafic voix fixe national par opérateur

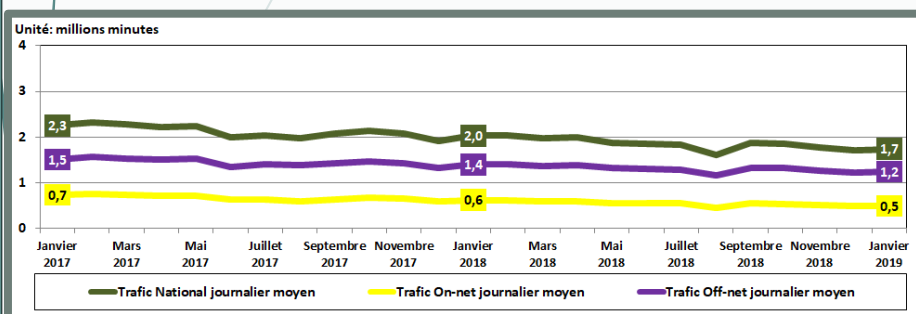




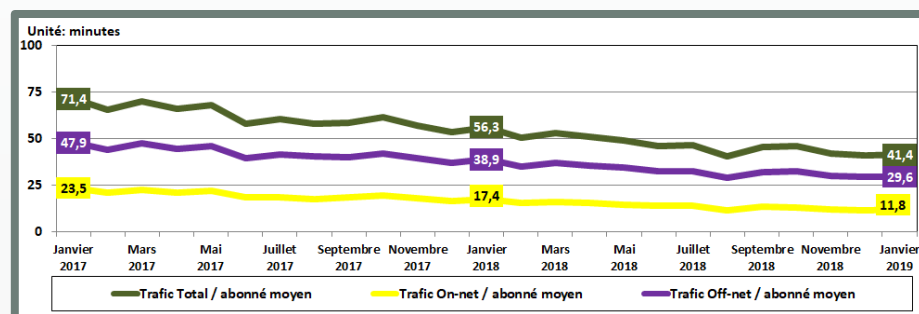
Trafic Voix

Trafic Voix National

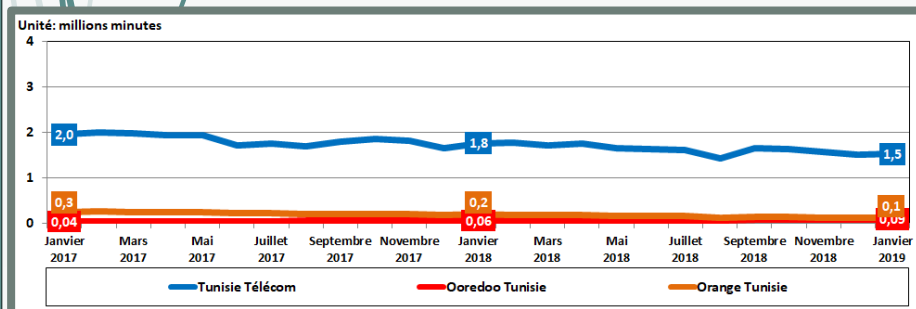
Evolution du trafic voix fixe national journalier moyen



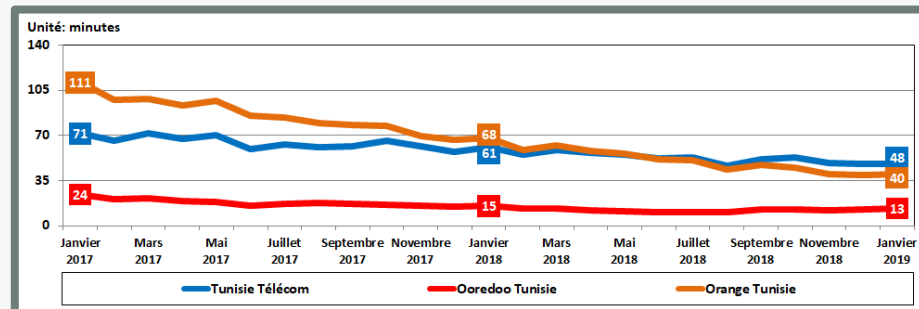
Evolution du trafic voix fixe national mensuel moyen par abonnement



Evolution du trafic voix fixe national journalier moyen par opérateur



Evolution du trafic voix fixe national mensuel moyen par abonnement par opérateur





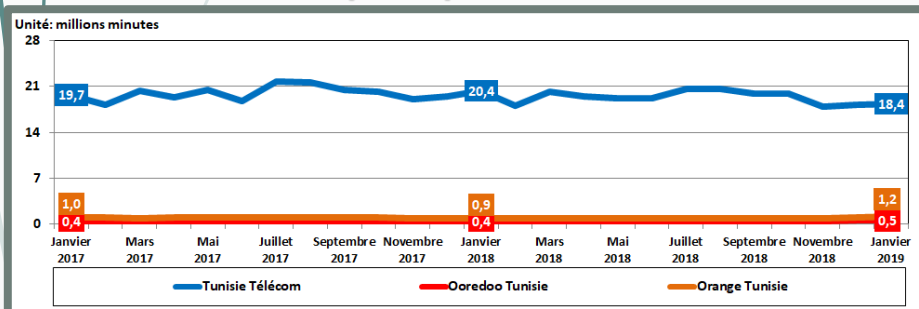
Trafic Voix

Trafic Voix National

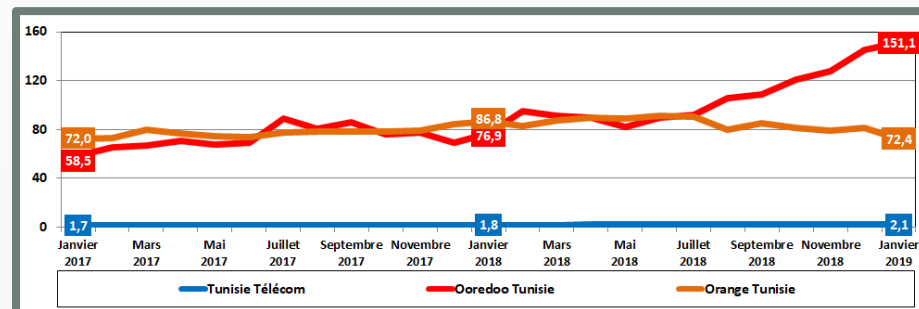
Trafic Voix National Entrant

Ratios

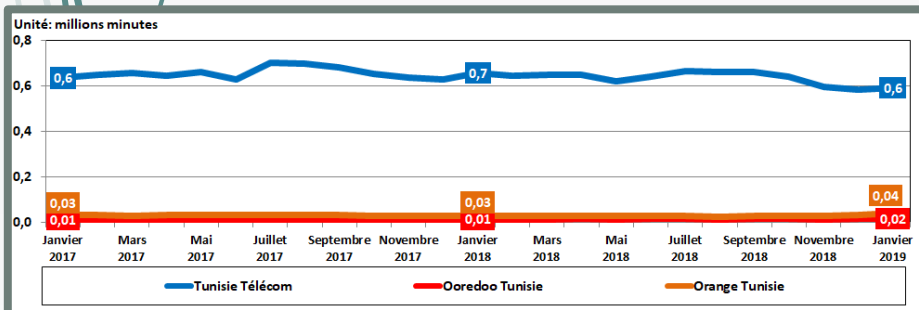
Evolution du trafic voix fixe national entrant par opérateur



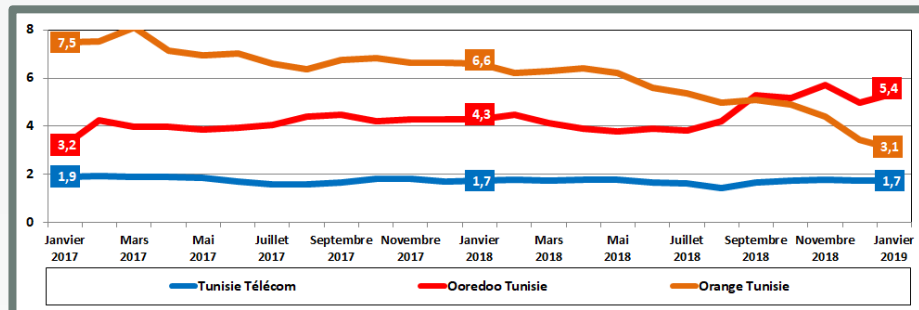
Ratio: Trafic Off-net / Trafic On-net



Evolution du trafic voix fixe national entrant journalier moyen par opérateur



Ratio: Trafic Sortant / Trafic Entrant

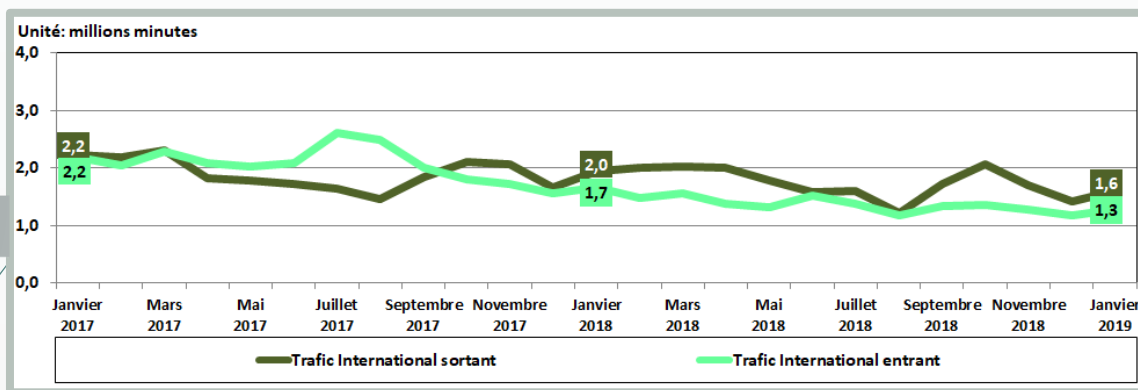




Trafic Voix

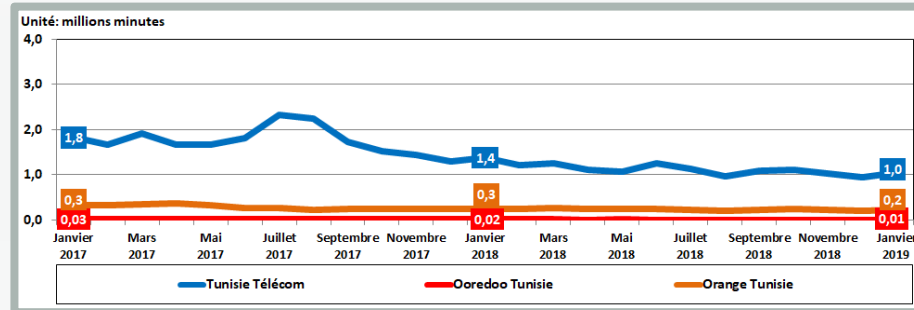
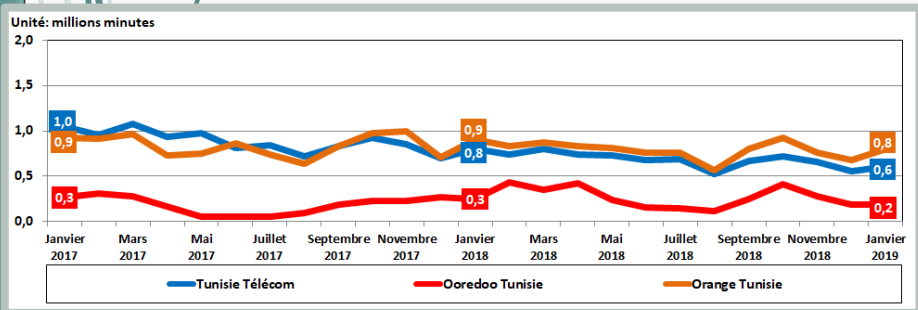
Trafic Voix International

Evolution du trafic voix fixe international



Evolution du trafic voix fixe international sortant par opérateur

Evolution du trafic voix fixe international entrant par opérateur





► Définitions

- **Taux de pénétration téléphonie fixe** = nombre d'abonnements fixes / nombre de ménages.
- **Abonnement téléphonie fixe** : toute ligne reliée par une technologie filaire (cuivre, fibre optique...) ou radio permettant de faire des appels téléphoniques, et dont l'équipement terminal est situé à un emplacement fixe ou a une portée limitée. (Sont comptabilisés ici les abonnements au protocole IP et les canaux au réseau numérique à intégration de services (RNIS)).
- **Abonnement téléphonie fixe postpayé** : tout abonnement téléphonie fixe dont le service fait l'objet d'une facturation récurrente (facture, forfait, etc.).
- **Abonnement téléphonie fixe prépayé** : tout abonnement téléphonie fixe dont le service fait l'objet d'une facturation prépayée (prélèvement du solde rechargé par cartes de recharges, recharge électronique, etc.).
- **Abonnement téléphonie fixe résidentiel** : tout abonnement téléphonie fixe desservant les particuliers.
- **Abonnement téléphonie fixe professionnel** : tout abonnement téléphonie fixe desservant les entreprises ou les services publics ou servant à d'autres fins professionnelles.
- **Abonnement téléphonie fixe / RTC** : tout abonnement téléphonie fixe dont la ligne téléphonique relie l'équipement terminal du client directement au réseau public commuté (RTPC) et qui dispose d'un accès individualisé dans l'équipement de commutation téléphonique. (Sont comptabilisés ici les canaux au réseau numérique à intégration de services (RNIS), et ne sont pas comptabilisés ici les abonnements au protocole IP).
- **Abonnement téléphonie fixe / VoIP** : tout abonnement téléphonie fixe dont le transport de la voix est fait sur un réseau IP filaire.
- **Abonnement téléphonie fixe / BLR** : tout abonnement téléphonie fixe dont la liaison de la ligne est faite par une technologie radio et dont l'équipement terminal du client est situé à un emplacement fixe ou a une portée limitée.
- **Taxiphone** : tout abonnement téléphonie fixe postpayé dont le terminal est un téléphone public fonctionnant avec pièces ou avec cartes.
- **Appel voix fixe national** : tout appel voix émanant d'un abonnement téléphonie fixe chez un opérateur fixe national se terminant sur le réseau d'un opérateur fixe ou mobile national.
- **Appel voix fixe On-net** : tout appel voix émanant d'un abonnement téléphonie fixe chez un opérateur fixe national se terminant sur le réseau de l'opérateur de départ d'appel.
- **Appel voix fixe Off-net** : tout appel voix émanant d'un abonnement téléphonie fixe chez un opérateur fixe national se terminant sur le réseau d'un opérateur national différent de celui de départ d'appel.
- **Appel voix fixe entrant** : tout appel voix émanant d'un abonnement téléphonie fixe ou téléphonie mobile (à l'intérieur du pays) chez un opérateur national se terminant sur un autre réseau d'un opérateur fixe national.
- **Trafic voix fixe journalier moyen** = trafic voix fixe total du mois / nombre de jours du mois.
- **Rapport Off-net/On-net** = trafic voix fixe off-net / trafic voix fixe on-net.
- **Rapport Sortant/Entrant** = (trafic voix fixe on-net + trafic voix fixe off-net) / trafic voix fixe entrant.
- **Appel voix fixe international sortant** : tout appel voix émanant d'un abonnement chez un opérateur fixe national se terminant sur le réseau d'un opérateur à l'étranger.
- **Appel voix fixe international entrant** : tout appel voix émanant d'un abonnement téléphonie fixe ou téléphonie mobile chez un opérateur à l'étranger se terminant sur le réseau d'un opérateur fixe national.