

République Tunisienne
Instance Nationale des Télécommunications

Observatoire de l'INT



Tableau de Bord Mensuel Téléphonie Fixe

Janvier 2025

Sommaire

01

Abonnements

- RTC
- Taxiphones
- BLR
- VoIP

02

Taux de pénétration

03

Trafic Voix

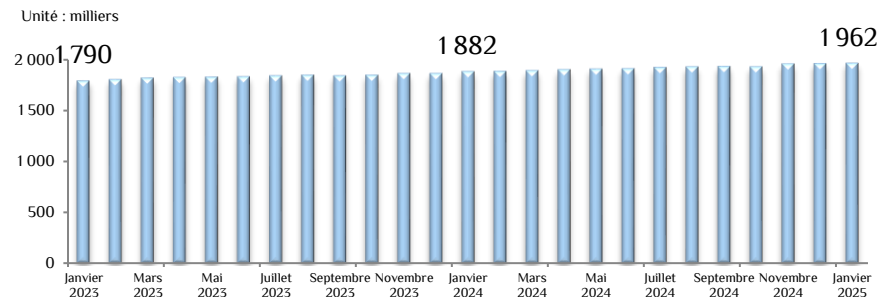
- Trafic voix national
- Trafic voix international

1. Abonnements

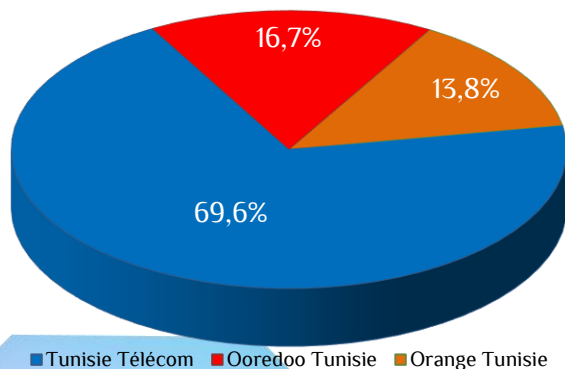
Parc fin Janvier 2025

Tunisie Télécom	Ooredoo Tunisie	Orange Tunisie	Total
1 365 610	326 787	270 000	1 962 397
Postpayés	1 792 125	Résidentiels	1 782 337
Prépayés	170 272	Professionnels	180 060

Evolution mensuelle du parc



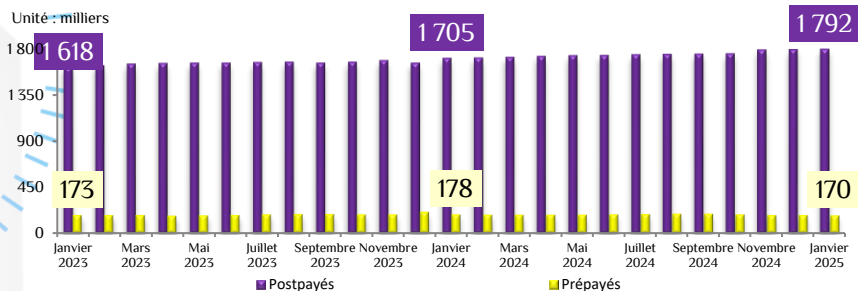
Parts de marché fin Janvier 2025



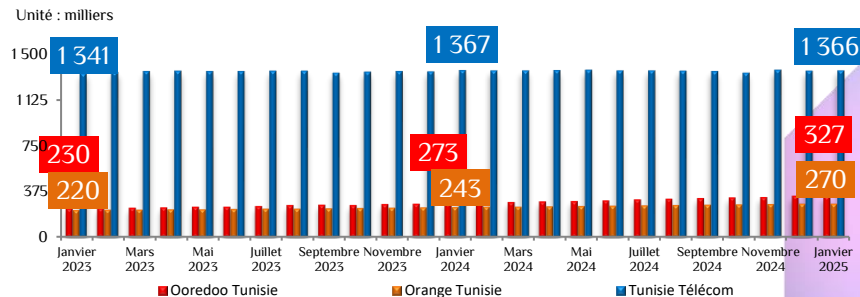
Evolution du parc

Mois	Novembre 2024	Décembre 2024	Janvier 2025
Parc global	1 957 459	1 960 658	1 962 397
Evolution nette mensuelle	29 607	3 199	1 739
Evolution en %	1,5%	0,2%	0,1%

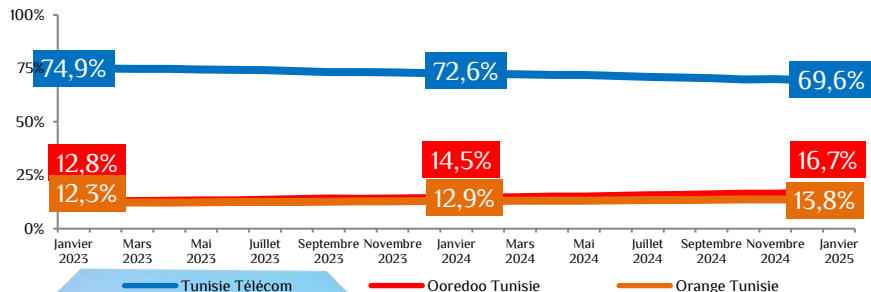
Evolution du parc de la téléphonie fixe par type d'utilisation



Evolution du parc de la téléphonie fixe par opérateur



Evolution mensuelle des parts de marché des abonnements par opérateur



Evolution des parts de marché des abonnements par opérateur

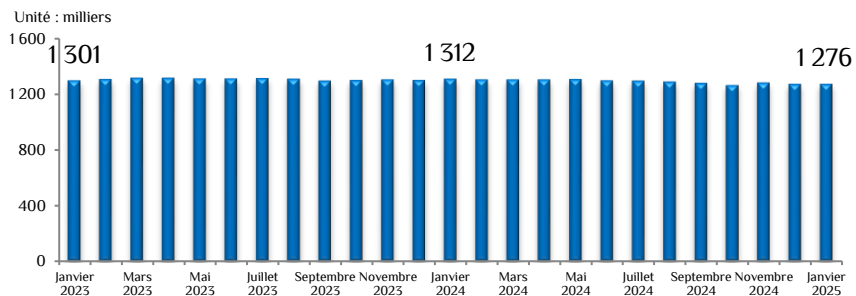
Mois	Novembre 2024	Décembre 2024	Janvier 2025
Tunisie Télécom	70,0%	69,5%	69,6%
Ooredoo Tunisie	16,4%	16,8%	16,7%
Orange Tunisie	13,7%	13,7%	13,8%

RTC

Evolution du parc RTC

Mois	Novembre 2024	Décembre 2024	Janvier 2025
Nombre d'abonnements	1 284 552	1 275 528	1 276 255
Evolution nette mensuelle	18 308	-9 024	727
Evolution en %	1,4%	-0,7%	0,1%

Evolution mensuelle du parc RTC

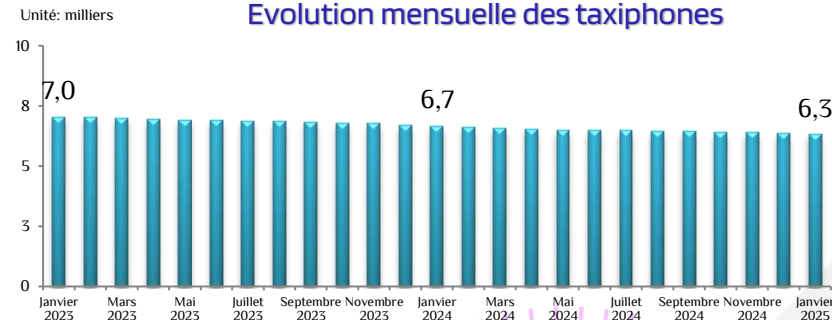


Taxiphones

Evolution des taxiphones

Mois	Novembre 2024	Décembre 2024	Janvier 2025
Nombre d'abonnements	6 383	6 360	6 327
Evolution nette mensuelle	-28	-23	-33
Evolution en %	-0,4%	-0,4%	-0,5%

Evolution mensuelle des taxiphones

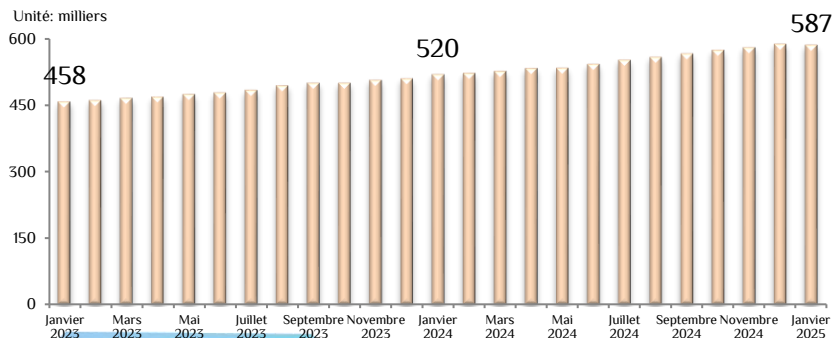


BLR (Box + LTE-TDD)

Evolution du parc BLR

Mois	Novembre 2024	Décembre 2024	Janvier 2025
Nombre d'abonnements	580 907	588 690	586 907
Evolution nette mensuelle	5 968	7 783	-1 783
Evolution en %	1,0%	1,3%	-0,3%

Evolution mensuelle du parc BLR



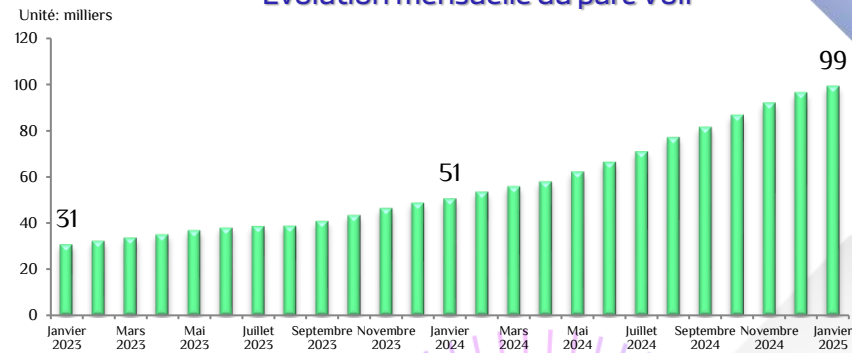
VoIP



Evolution du parc VoIP

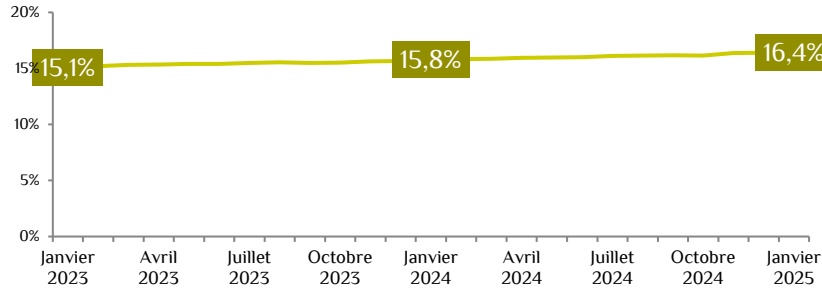
Mois	Novembre 2024	Décembre 2024	Janvier 2025
Nombre d'abonnements	92 000	96 440	99 235
Evolution nette mensuelle	5 331	4 440	2 795
Evolution en %	6,2%	4,8%	2,9%

Evolution mensuelle du parc VoIP

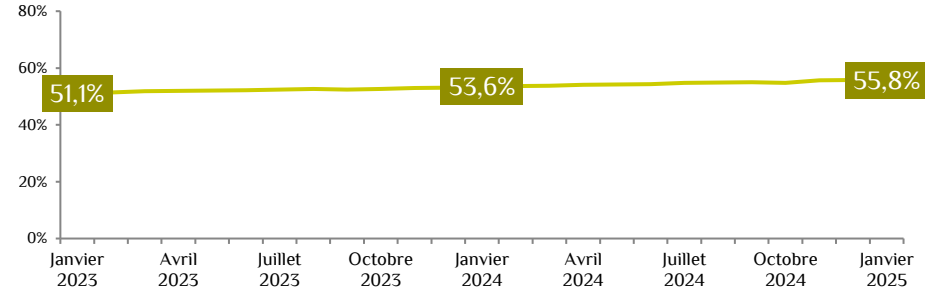


2. Taux de Pénétration

Evolution mensuelle du nombre d'abonnements
téléphonie fixe / 100 Habitants



Evolution mensuelle du nombre d'abonnements
téléphonie fixe / 100 Ménages



Evolution du taux de pénétration des trois derniers mois

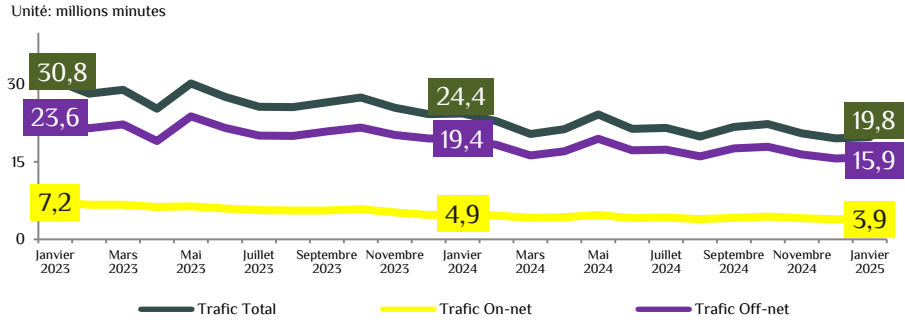
Mois	Novembre 2024	Décembre 2024	Janvier 2025
Taux de pénétration / 100 Habitants	16,4%	16,4%	16,4%
Evolution nette mensuelle	0,24%	0,02%	0,01%

Evolution du taux de pénétration des trois derniers mois

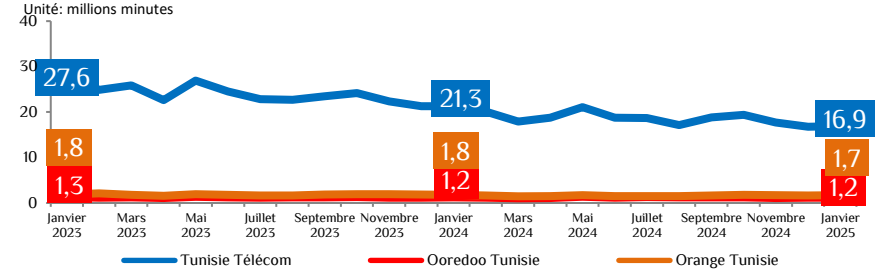
Mois	Novembre 2024	Décembre 2024	Janvier 2025
Taux de pénétration / 100 Ménages	55,6%	55,8%	55,8%
Evolution nette mensuelle	0,82%	0,13%	0,02%

3. Traffic Voix

Evolution du trafic voix fixe national

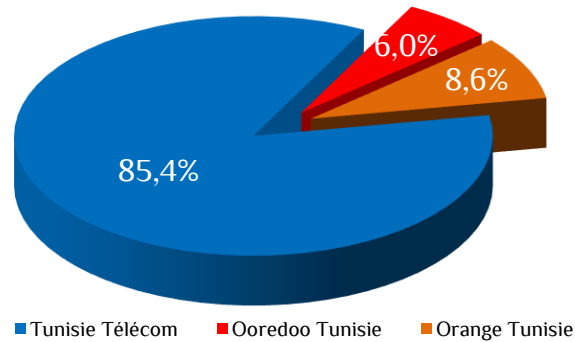


Evolution du trafic voix fixe national par opérateur

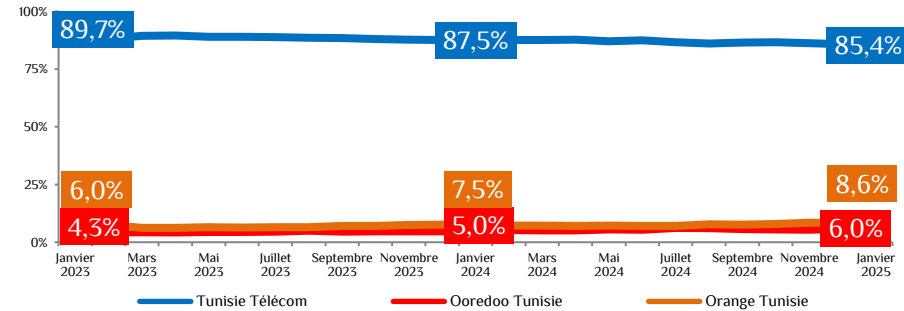


Parts de trafic voix fixe national

fin Janvier 2025

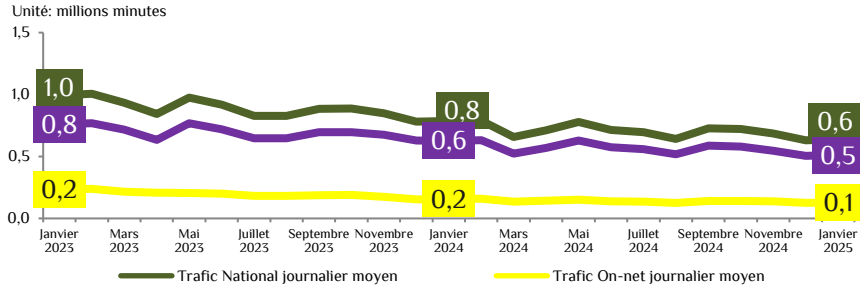


Evolution mensuelle des parts de trafic voix fixe national par opérateur

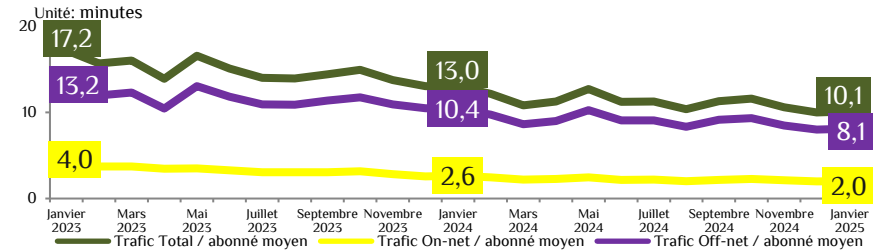


Trafic Voix National

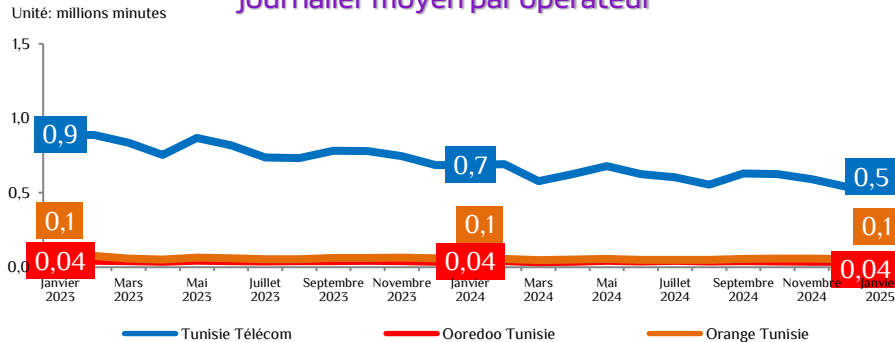
Evolution du trafic voix fixe national journalier moyen



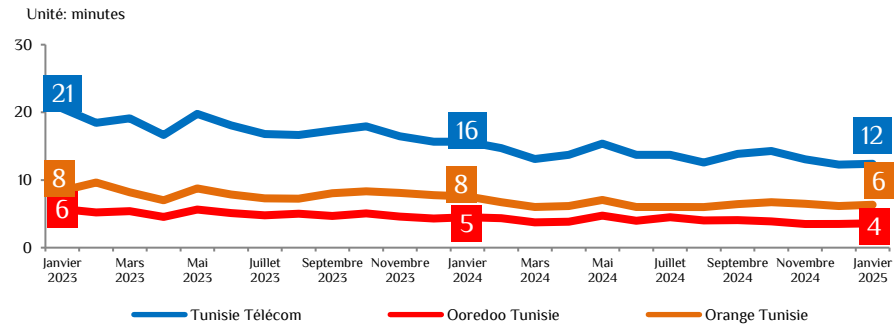
Evolution du trafic voix fixe national mensuel moyen par abonnement



Evolution du trafic voix fixe national journalier moyen par opérateur

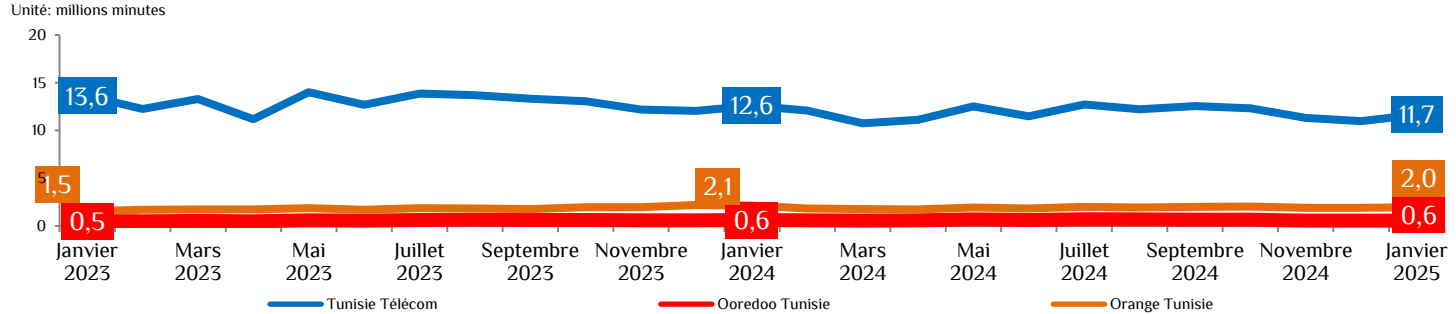


Evolution du trafic voix fixe national mensuel moyen par abonnement par opérateur

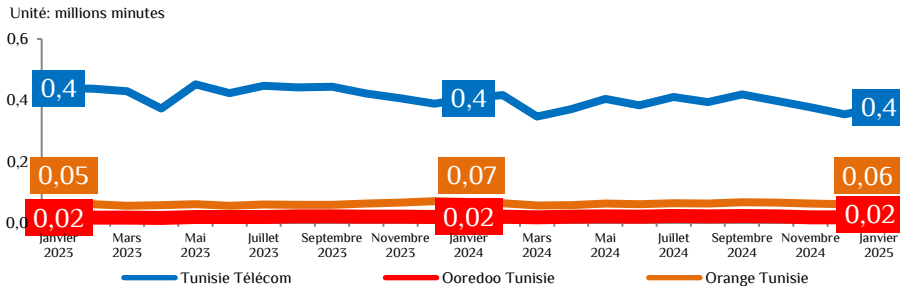


Trafic Voix National Entrant

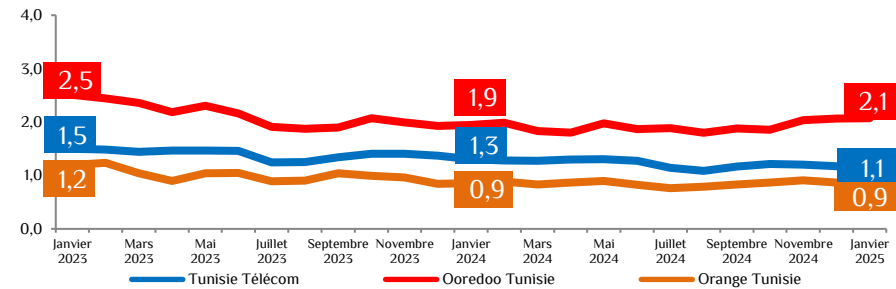
Evolution du trafic voix fixe national entrant par opérateur



Evolution du trafic voix fixe national entrant journalier moyen par opérateur



Ratio: Trafic Sortant / Trafic Entrant



Trafic Voix International

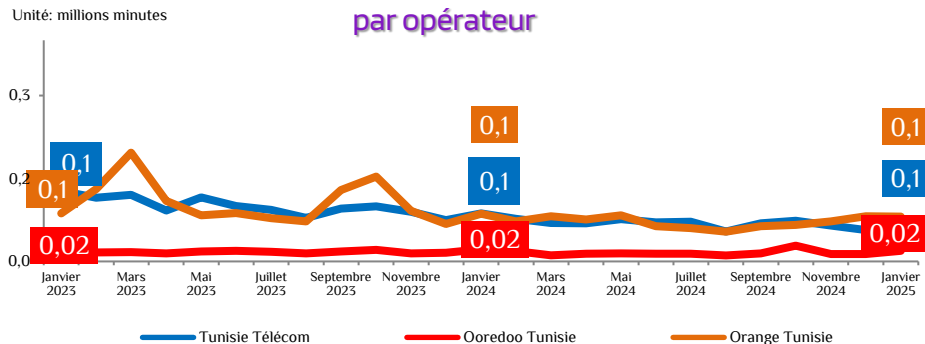


Evolution du trafic voix fixe international



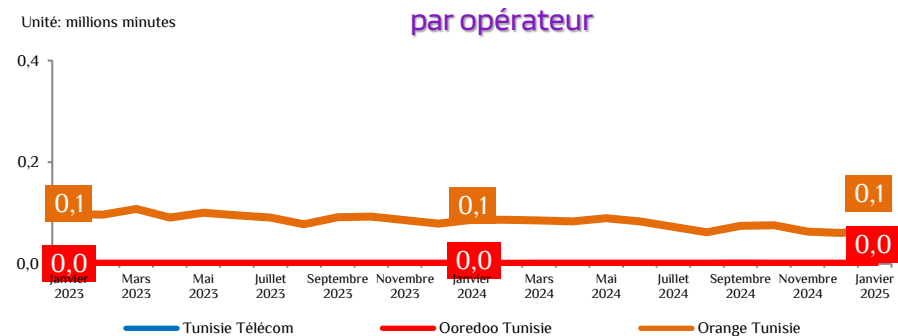
Evolution du trafic voix fixe international sortant

par opérateur



Evolution du trafic voix fixe international entrant

par opérateur



Définitions

Taux de pénétration téléphonie fixe = (nombre d'abonnements téléphonie fixe/nombre d'habitants)*100.

Taux de pénétration téléphonie fixe résidentielle = (nombre d'abonnements téléphonie fixe résidentiels/nombre de ménages)*100.

Abonnement téléphonie fixe : toute ligne reliée par une technologie filaire (cuivre, fibre optique..) ou radio permettant de faire des appels téléphoniques, et dont l'équipement terminal est situé à un emplacement fixe ou a une portée limitée. (Sont comptabilisés ici les abonnements au protocole IP et les canaux au réseau numérique à intégration de services (RNIS)).

Abonnement téléphonie fixe postpayé : tout abonnement téléphonie fixe dont le service fait l'objet d'une facturation récurrente (facture, forfait, etc.).

Abonnement téléphonie fixe prépayé : tout abonnement téléphonie fixe dont le service fait l'objet d'une facturation prépayée (prélèvement du solde rechargé par cartes de recharges, recharge électronique, etc.).

Abonnement téléphonie fixe résidentiel : tout abonnement téléphonie fixe desservant les particuliers.

Abonnement téléphonie fixe professionnel : tout abonnement téléphonie fixe desservant les entreprises ou les services publics ou servant à d'autres fins professionnelles.

Abonnement téléphonie fixe / RTC : tout abonnement téléphonie fixe dont la ligne téléphonique relie l'équipement terminal du client directement au réseau public commuté (RTPC) et qui dispose d'un accès individualisé dans l'équipement de commutation téléphonique. (Sont comptabilisé ici les canaux au réseau numérique à intégration de services (RNIS), et ne sont pas comptabilisé ici les abonnements au protocole IP).

Abonnement téléphonie fixe / VoIP : tout abonnement téléphonie fixe dont le transport de la voix est fait sur un réseau IP filaire.

Abonnement téléphonie fixe / BLR : tout abonnement téléphonie fixe dont la liaison de la ligne est faite par une technologie radio et dont l'équipement terminal du client est situé à un emplacement fixe ou a une portée limitée.

Taxiphone : tout abonnement téléphonie fixe postpayé dont le terminal est un téléphone public fonctionnant avec pièces ou avec cartes.

Appel voix fixe national : tout appel voix émanant d'un abonnement téléphonie fixe chez un opérateur fixe national se terminant sur le réseau d'un opérateur fixe ou mobile national.

Appel voix fixe On-net : tout appel voix émanant d'un abonnement téléphonie fixe chez un opérateur fixe national se terminant sur le réseau de l'opérateur de départ d'appel.

Appel voix fixe Off-net : tout appel voix émanant d'un abonnement téléphonie fixe chez un opérateur fixe national se terminant sur le réseau d'un opérateur national différent de celui de départ d'appel.

Appel voix fixe entrant : tout appel voix émanant d'un abonnement téléphonie fixe ou téléphonie mobile (à l'intérieur du pays) chez un opérateur national se terminant sur un autre réseau d'un opérateur fixe national.

Trafic voix fixe journalier moyen = trafic voix fixe total du mois / nombre de jours du mois.

Rapport Off-net/On-net = trafic voix fixe off-net / trafic voix fixe on-net.

Rapport Sortant/Entrant = (trafic voix fixe on-net + trafic voix fixe off-net) / trafic voix fixe entrant.

Appel voix fixe international sortant : tout appel voix émanant d'un abonnement chez un opérateur fixe national se terminant sur le réseau d'un opérateur à l'étranger.

Appel voix fixe international entrant : tout appel voix émanant d'un abonnement téléphonie fixe ou téléphonie mobile chez un opérateur à l'étranger se terminant sur le réseau d'un opérateur fixe national.