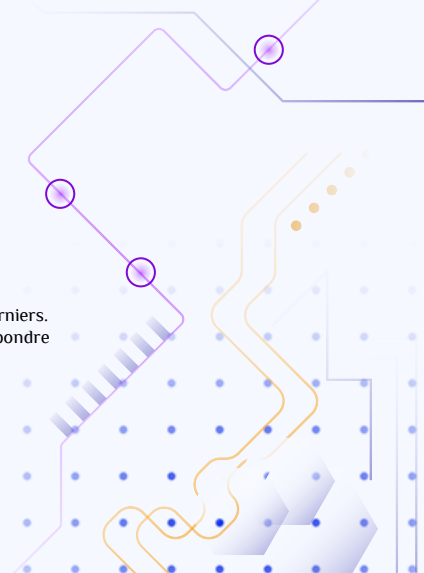


Tableau de Bord Mensuel Téléphonie Mobile

Janvier 2025

NB: Les données consignées dans ce rapport sont communiquées par les acteurs, et peuvent être modifiées suite à des mises à jour reçues de la part de ces derniers. Les rapports de l'observatoire sont conçus dans un objectif d'information sur l'évolution de chaque activité dans le marché des télécommunications et pour répondre à des besoins de régulation. Leurs contenus ne peuvent en aucun cas être opposables auprès des tiers.





Sommaire

01

Abonnements

02

Taux de pénétration

03

Trafic Voix

- Trafic voix national
- Trafic voix international

04

Portabilité des numéros



1. Abonnements

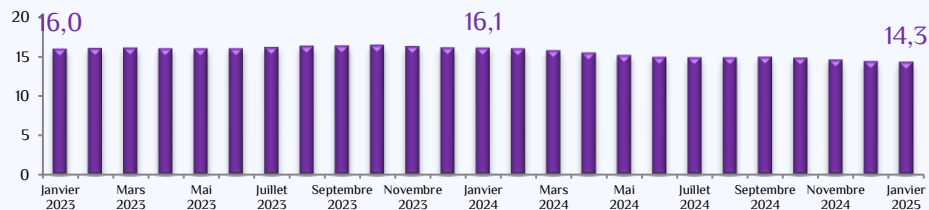
Parc RGS-90 fin janvier 2025

Tunisie Télécom	Ooredoo Tunisie	Orange Tunisie	Lycamobile	Asel Mobile*	Total
4 355 835	6 149 876	3 791 627	29 345	-	14 326 683
Postpayés		2 320 643	Résidentiels	12 342 439	
Prépayés		12 006 040	Professionnels	1 984 244	

- *3C dans les anciens rapports ;
- Le parc de Lycamobile est estimé pour le mois de janvier,
- Les chiffres d'Asel mobile & Lycamobile seront mis à jour dès la régularisation de sa situation

Évolution mensuelle du parc
de la téléphonie mobile RGS-90

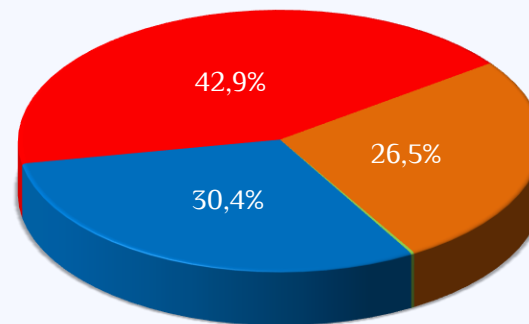
Unité: millions



Parc RGS-180 fin janvier 2025

Tunisie Télécom	Ooredoo Tunisie	Orange Tunisie	Lycamobile	Asel Mobile	Total
4 969 965	7 035 088	4 554 791	39 604	-	16 599 448

Parts de marché RGS-90 fin janvier 2025

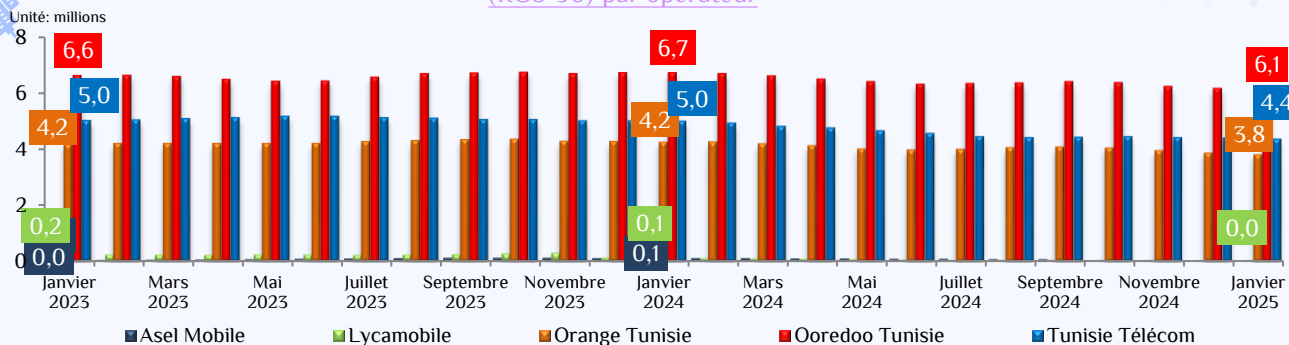


■ Tunisie Télécom ■ Ooredoo Tunisie ■ Orange Tunisie ■ Lycamobile

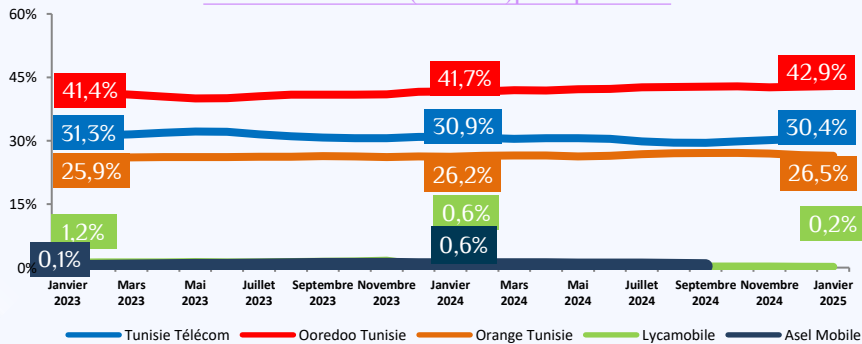
Évolution du parc RGS-90

Mois	Novembre 2024	Décembre 2024	Janvier 2025
Parc global	14 621 398	14 438 717	14 326 683
Evolution nette mensuelle	-254 369	-182 681	-112 034
Evolution en %	-1,7%	-1,2%	-0,8%

Évolution mensuelle du parc de la téléphonie mobile (RGS-90) par opérateur



Évolution mensuelle des parts de marché des abonnements (RGS-90) par opérateur



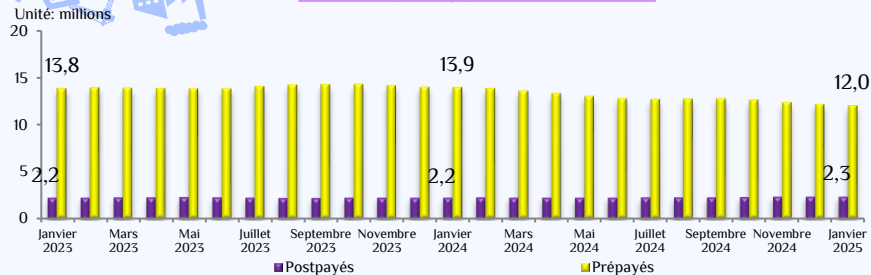
Évolution des parts de marché des abonnements (RGS-90)

Mois	Novembre 2024	Décembre 2024	Janvier 2025
Tunisie Télécom	30,2%	30,4%	30,4%
Ooredoo Tunisie	42,7%	42,8%	42,9%
Orange Tunisie	27,0%	26,6%	26,5%
Lycamobile Tunisie	0,2%	0,2%	0,2%
Asel Mobile	-	-	-

- Le chiffre de Lycamobile est estimé pour le mois de janvier,
- Les chiffres d'Asel mobile & Lycamobile seront mis à jour dès la régularisation de sa situation

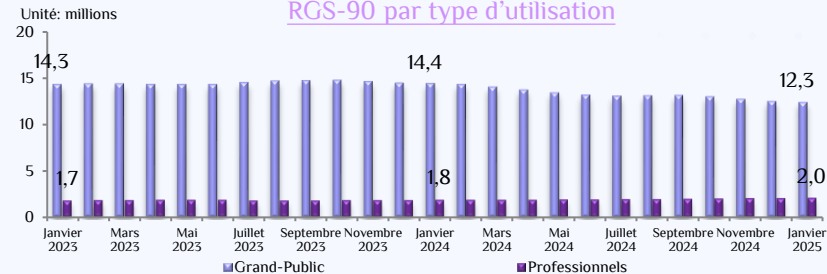
Évolution du parc de la téléphonie mobile

RGS-90 par type d'abonnement



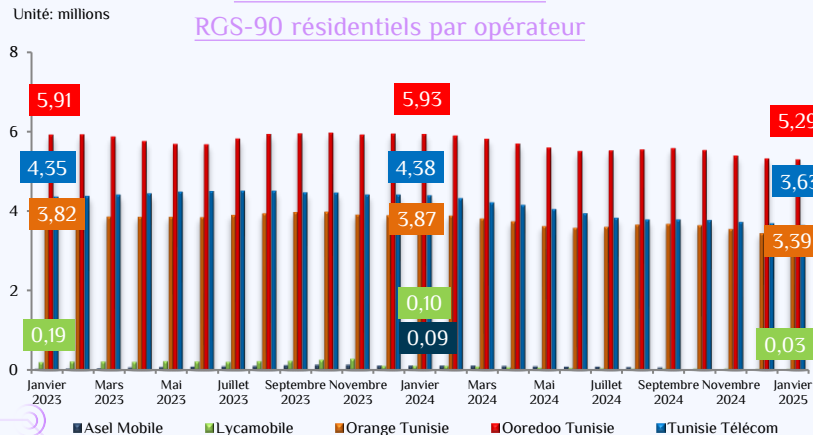
Évolution du parc de la téléphonie mobile

RGS-90 par type d'utilisation



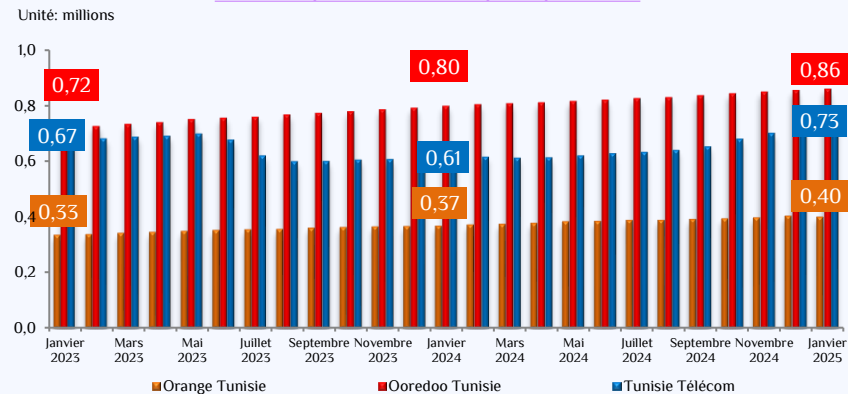
Évolution des abonnements

RGS-90 résidentiels par opérateur



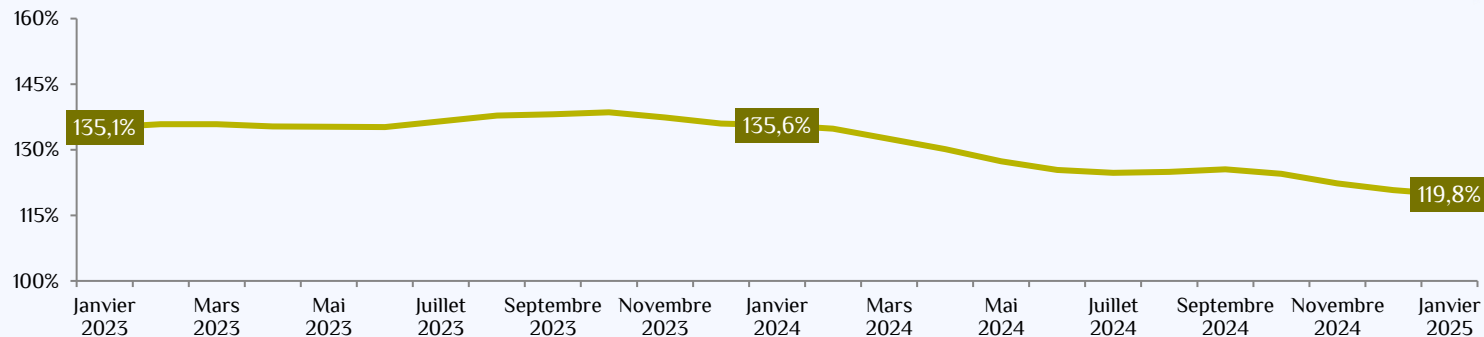
Évolution des abonnements

RGS-90 professionnels par opérateur



2. Taux de pénétration

Évolution mensuelle du nombre d'abonnements
téléphonie mobile / 100 Habitants



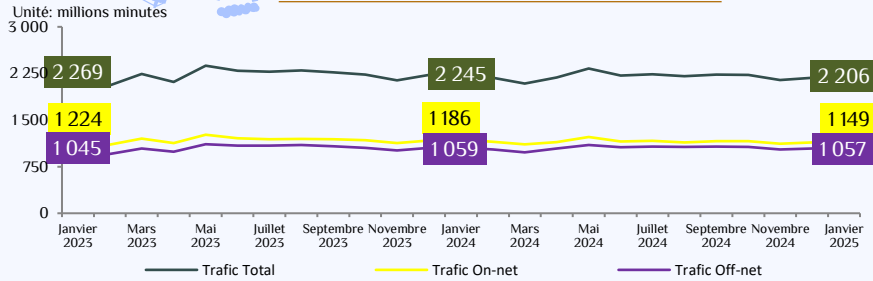
Évolution du taux de pénétration des trois derniers mois

Mois	Novembre 2024	Décembre 2024	Janvier 2025
Taux de pénétration / Habitant	122,3%	120,8%	119,8%
Evolution nette mensuelle	-2,2%	-1,6%	-1,0%

3. Traffic Voix

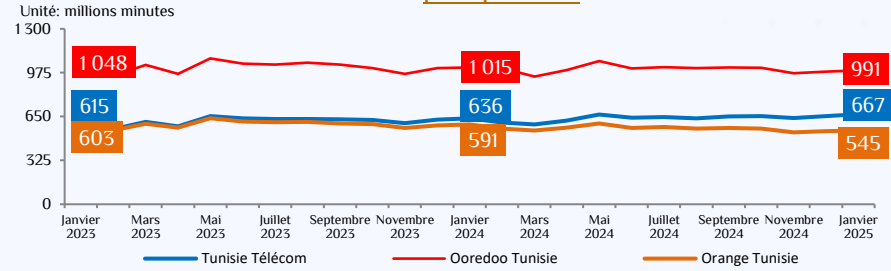
3.1. Traffic Voix National

Évolution du trafic voix mobile national



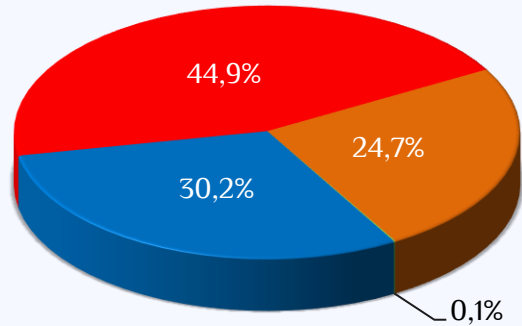
Évolution du trafic voix mobile national

par opérateur



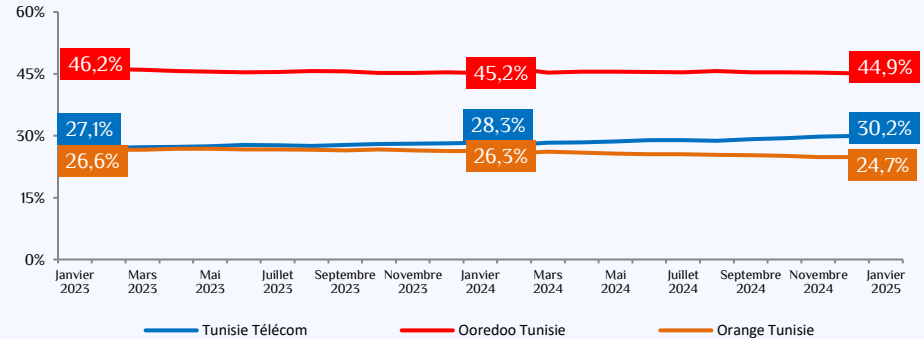
Trafic national de Lycamobile est estimé à 1,8 millions minutes

Parts de trafic voix mobile national
fin janvier 2025

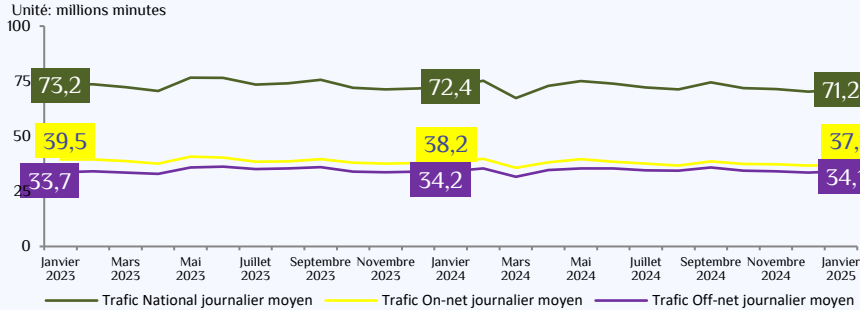


■ Tunisie Télécom ■ Ooredoo Tunisie ■ Orange Tunisie ■ Lycamobile

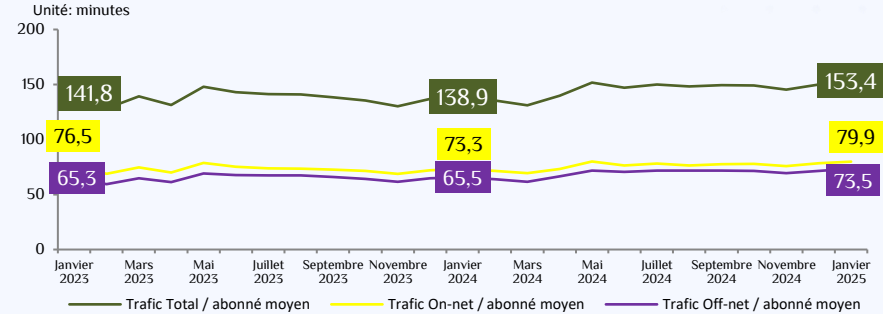
Évolution mensuelle des parts de trafic voix mobile national
par opérateur



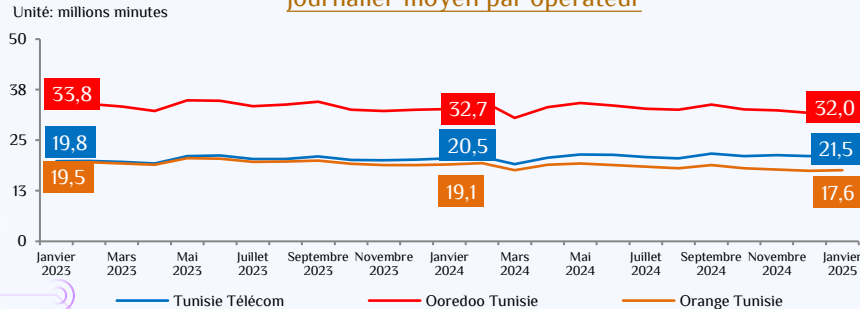
Évolution du trafic voix mobile national journalier moyen



Évolution du trafic voix mobile national mensuel moyen par abonnement

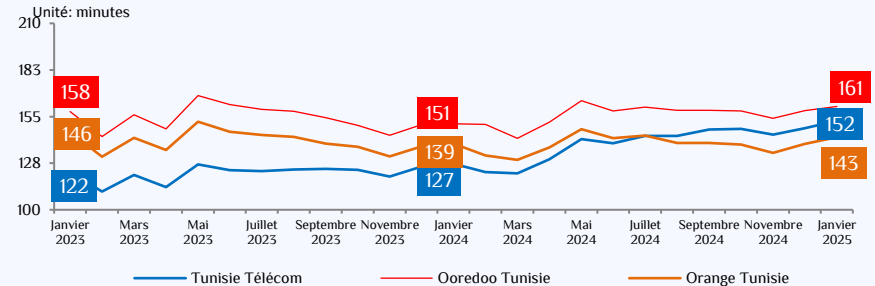


Évolution du trafic voix mobile national journalier moyen par opérateur



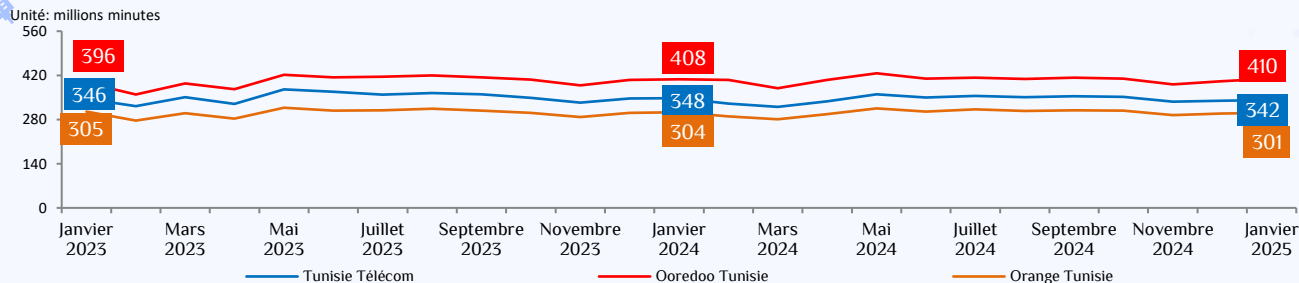
Trafic journalier de Lycamobile est estimé à 0,06 millions minutes

Évolution du trafic voix mobile national mensuel moyen par abonnement par opérateur



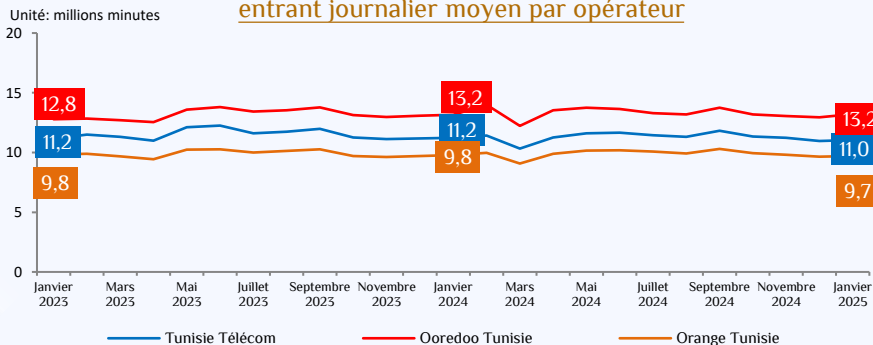
Trafic mensuel moyen par abonnement de Lycamobile est estimé à 62,3 millions minutes

Évolution du trafic voix mobile national entrant par opérateur



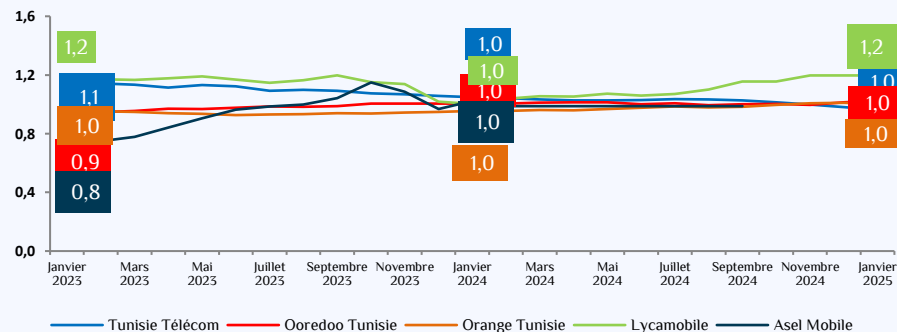
Trafic national entrant de Lycamobile est estimé à 2 millions minutes

Évolution du trafic voix mobile national entrant journalier moyen par opérateur



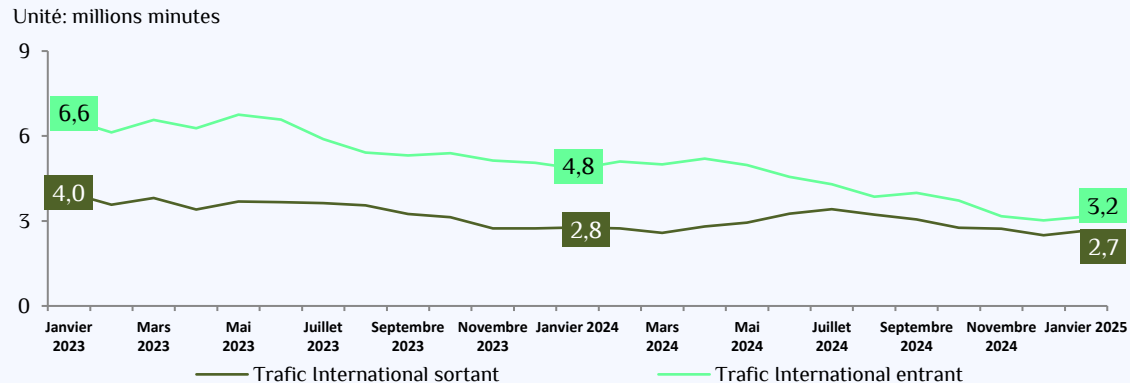
Trafic journalier de Lycamobile est estimé à 0,06 millions minutes

Ratio: Trafic Entrant / Trafic Sortant

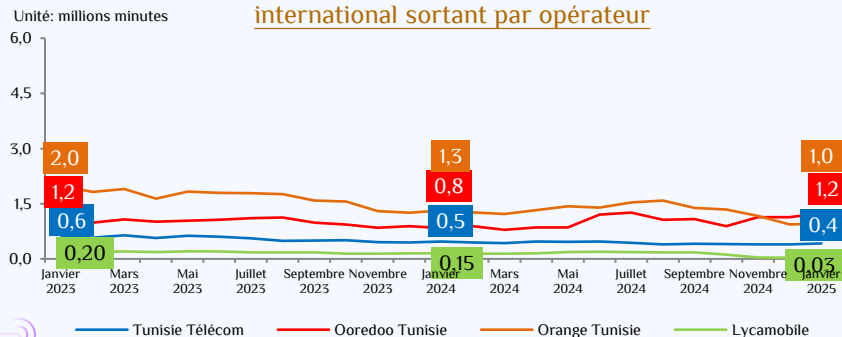


3.2. Trafic Voix International

Évolution du trafic voix mobile international

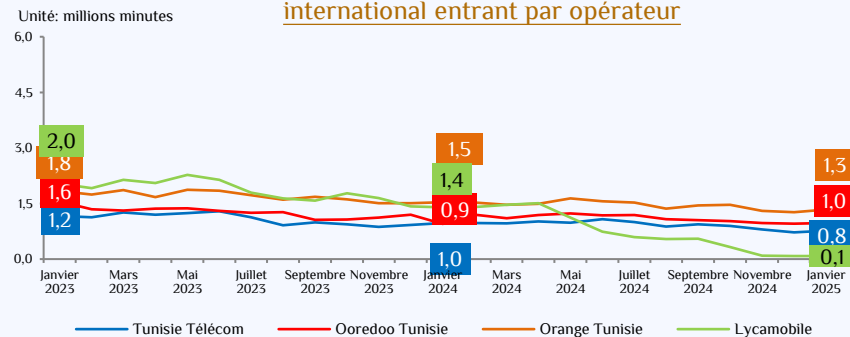


Évolution du trafic voix mobile international sortant par opérateur



Le Trafic de Lycamobile est estimé pour le mois de Janvier

Évolution du trafic voix mobile international entrant par opérateur



Le Trafic de Lycamobile est estimé pour le mois de Janvier

4. Portabilité des Numéros

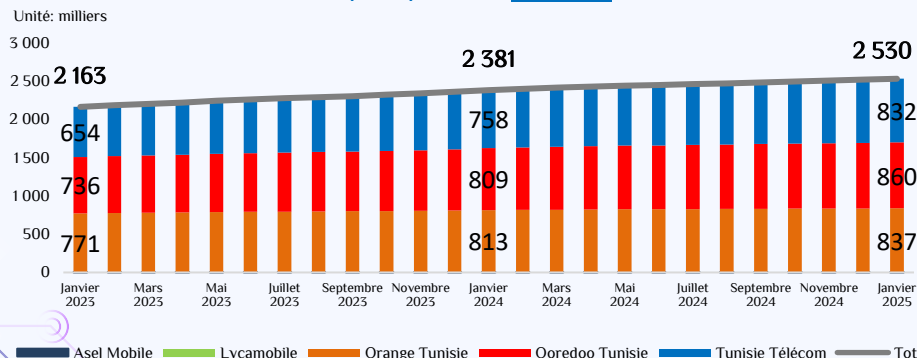
Évolution des numéros mobiles portés
par opérateur receveur

Portage vers >	Tunisie Télécom	Ooredoo Tunisie	Orange Tunisie	Lycamobile	Asel Mobile	Total
nov-24	7 638	3 596	1 855	0	0	13 089
déc-24	6 679	3 227	1 494	0	0	11 400
janv-25	5 036	3 026	1 843	0	0	9 905

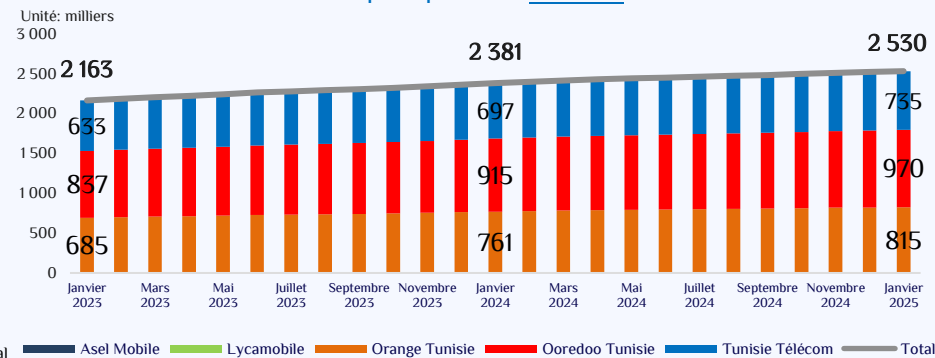
Évolution des numéros mobiles portés
par opérateur donneur

Portage de <	Tunisie Télécom	Ooredoo Tunisie	Orange Tunisie	Lycamobile	Asel Mobile	Total
nov-24	2 530	5 278	5 214	58	9	13 089
déc-24	2 559	5 155	3 644	38	4	11 400
janv-25	2 805	3 894	3 148	54	4	9 905

Évolution du cumul des numéros mobiles portés
par opérateur receveur



Évolution du cumul des numéros mobiles portés
par opérateur donneur



Définitions



- **Taux de pénétration téléphonie mobile** = (nombre d'abonnements téléphonie mobile / nombre d'habitants.)*100.
- **Abonnement téléphonie mobile (RGS-90)** : toute carte SIM (Subscriber Identity Module) permettant de faire des appels téléphoniques en situation de mobilité totale, et ayant enregistré une activité au moins une fois au cours des trois (03) derniers mois (émission ou réception d'un appel, ou émission d'un SMS ou d'un MMS, ou consultation d'un service multimédia (Internet, Wap, E-mail...)).
- **Abonnement téléphonique mobile (RGS-180)** : toute carte SIM (Subscriber Identity Module) permettant de faire des appels téléphoniques en situation de mobilité totale, et ayant enregistré une activité au moins une fois au cours des six (06) derniers mois (émission ou réception d'un appel, ou émission d'un SMS ou d'un MMS, ou consultation d'un service multimédia (Internet, Wap, E-mail...)).
- **Abonnement téléphonie mobile postpayé** : tout abonnement téléphonie mobile dont le service fait l'objet d'une facturation récurrente (facture, forfait, etc.).
- **Abonnement téléphonie mobile prépayé** : tout abonnement téléphonie mobile dont le service fait l'objet d'une facturation prépayée (prélèvement du solde rechargé par cartes de recharges, recharge électronique, etc.).
- **Abonnement téléphonie mobile résidentiel** : tout abonnement téléphonie mobile desservant les particuliers.
- **Abonnement téléphonie mobile professionnel** : tout abonnement téléphonie mobile desservant les entreprises ou les services publics ou servant à d'autres fins professionnelles.
- **Appel voix mobile national** : tout appel voix émanant d'un abonnement téléphonie mobile (à l'intérieur du pays) chez un opérateur mobile national se terminant sur le réseau d'un opérateur fixe ou mobile national.
- **Appel voix mobile on-net** : tout appel voix émanant d'un abonnement téléphonie mobile (à l'intérieur du pays) chez un opérateur mobile national se terminant sur le réseau de l'opérateur de départ d'appel.
- **Appel voix mobile off-net** : tout appel voix émanant d'un abonnement téléphonie mobile (à l'intérieur du pays) chez un opérateur mobile national se terminant sur le réseau d'un opérateur national différent de celui de départ d'appel.
- **Appel voix mobile entrant** : tout appel voix émanant d'un abonnement téléphonie fixe ou téléphonie mobile (à l'intérieur du pays) chez un opérateur national se terminant sur un autre réseau d'un opérateur mobile national.
- **Trafic voix mobile journalier moyen** = trafic voix mobile total du mois / nombre de jours du mois.
- **Trafic voix mobile mensuel moyen /abonnement** = trafic voix mobile total du mois / [(nombre d'abonnements à la fin du mois + nombre d'abonnements à la fin du mois précédent)/2].
- **Rapport On-net/Off-net** = trafic voix mobile on-net / trafic voix mobile off-net.
- **Rapport Entrant/Sortant** = trafic voix mobile entrant / (trafic voix mobile on-net + trafic voix mobile off-net).
- **Appel voix mobile international sortant** : tout appel voix émanant d'un abonnement téléphonie mobile (à l'intérieur du pays) chez un opérateur mobile national se terminant sur le réseau d'un opérateur à l'étranger.
- **Appel voix mobile international entrant** : tout appel voix émanant d'un abonnement téléphonie fixe ou téléphonie mobile chez un opérateur à l'étranger se terminant sur le réseau d'un opérateur mobile national.
- **Numéros portés des opérateurs donneurs** : nombre de numéros portés et activés chez l'opérateur receveur en provenance des autres opérateurs mobiles du pays (donneurs).
- **Numéros portés vers les opérateurs receveurs** : nombre de numéros portés et activés chez les autres opérateurs mobiles du pays (receveurs) en provenance de l'opérateur donneur.