

Observatoire de l'INT

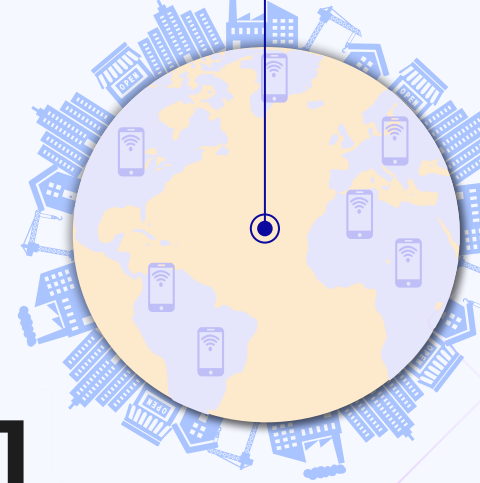
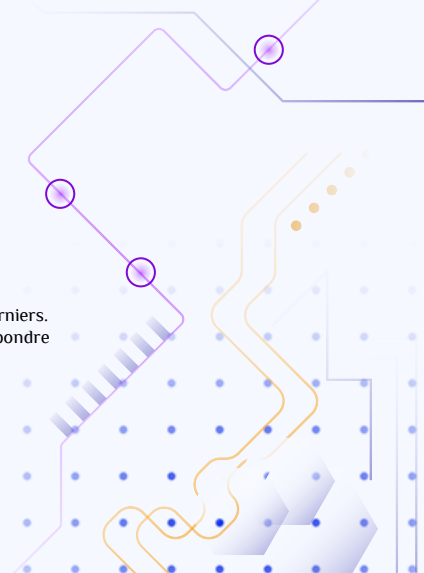


Tableau de Bord Mensuel Téléphonie Mobile

Mars 2025

NB: Les données consignées dans ce rapport sont communiquées par les acteurs, et peuvent être modifiées suite à des mises à jour reçues de la part de ces derniers. Les rapports de l'observatoire sont conçus dans un objectif d'information sur l'évolution de chaque activité dans le marché des télécommunications et pour répondre à des besoins de régulation. Leurs contenus ne peuvent en aucun cas être opposables auprès des tiers.





Sommaire

01

Abonnements

02

Taux de pénétration

03

Trafic Voix

- Trafic voix national
- Trafic voix international

04

Portabilité des numéros



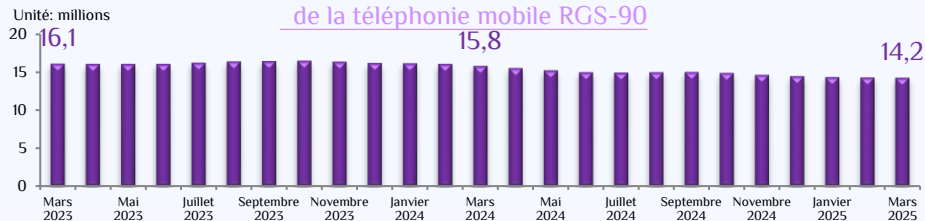
1. Abonnements

Parc RGS-90 fin Mars 2025

Tunisie Télécom	Ooredoo Tunisie	Orange Tunisie	Lycamobile	Asel Mobile*	Total
4 346 975	6 051 711	3 812 805	29 345	-	14 240 836
Postpayés		2 350 916	Résidentiels		12 213 182
Prépayés		11 889 920	Professionnels		2 027 654

- *3C dans les anciens rapports ;
- Le parc de Lycamobile est estimé pour le mois de Mars,
- Les chiffres d'Asel mobile & Lycamobile seront mis à jour dès la régularisation de leurs situations

Évolution mensuelle du parc
de la téléphonie mobile RGS-90

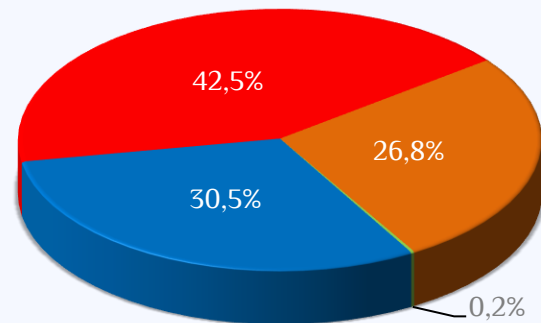


Parc RGS-180 fin Mars 2025

Tunisie Télécom	Ooredoo Tunisie	Orange Tunisie	Lycamobile	Asel Mobile	Total
4 916 926	6 741 909	4 454 602	39 604	-	16 153 041

- Le parc de Lycamobile est estimé pour le mois de Mars,

Parts de marché RGS-90 fin Mars 2025

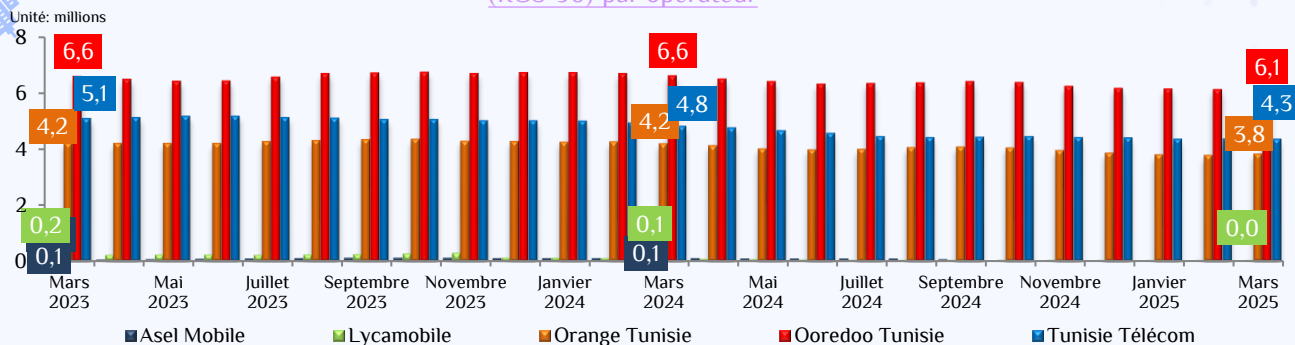


■ Tunisie Télécom ■ Ooredoo Tunisie ■ Orange Tunisie ■ Lycamobile

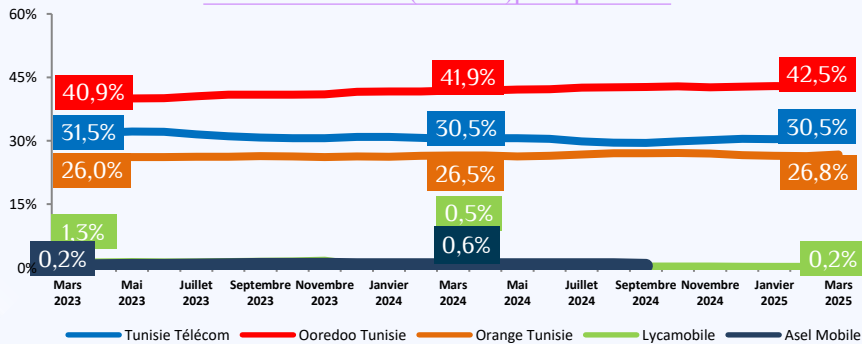
Évolution du parc RGS-90

Mois	Janvier 2025	Février 2025	Mars 2025
Parc global	14 326 683	14 292 507	14 240 836
Evolution nette mensuelle	-112 034	-34 176	-51 671
Evolution en %	-0,8%	-0,2%	-0,4%

Évolution mensuelle du parc de la téléphonie mobile (RGS-90) par opérateur



Évolution mensuelle des parts de marché des abonnements (RGS-90) par opérateur

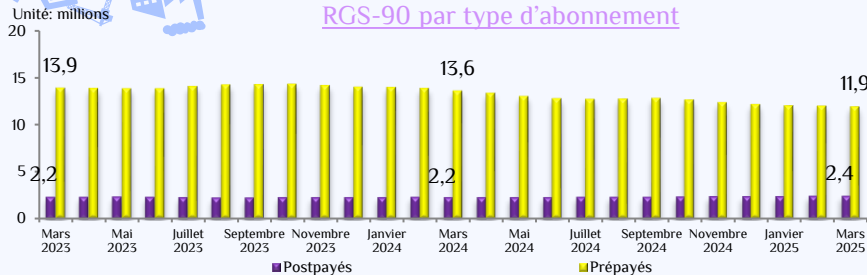


Évolution des parts de marché des abonnements (RGS-90)

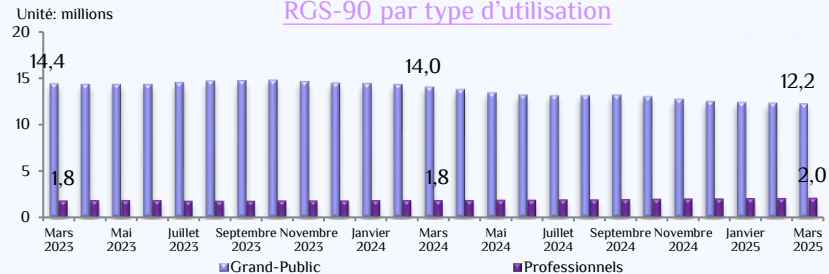
Mois	Janvier 2025	Février 2025	Mars 2025
Tunisie Télécom	30,4%	30,6%	30,5%
Ooredoo Tunisie	42,9%	42,9%	42,5%
Orange Tunisie	26,5%	26,4%	26,8%
Lycamobile Tunisie	0,2%	0,2%	0,2%
Asel Mobile	-	-	-

- Le chiffre de Lycamobile est estimé pour le mois de Mars.
- Les chiffres d'Asel mobile & Lycamobile seront mis à jour dès la régularisation de leurs situations

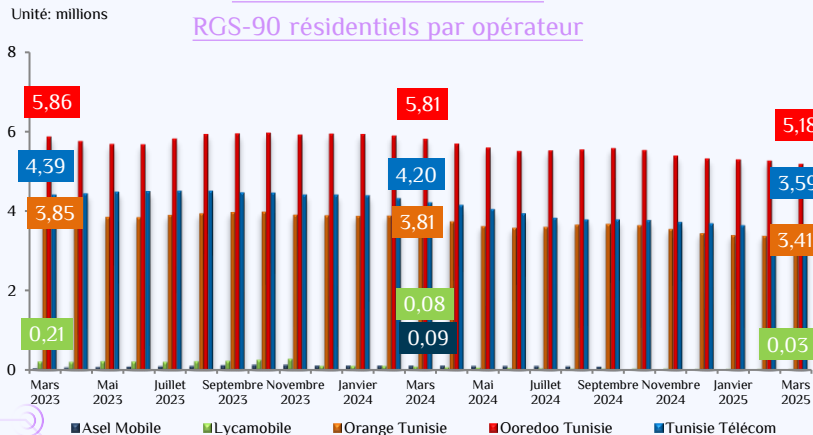
Évolution du parc de la téléphonie mobile RGS-90 par type d'abonnement



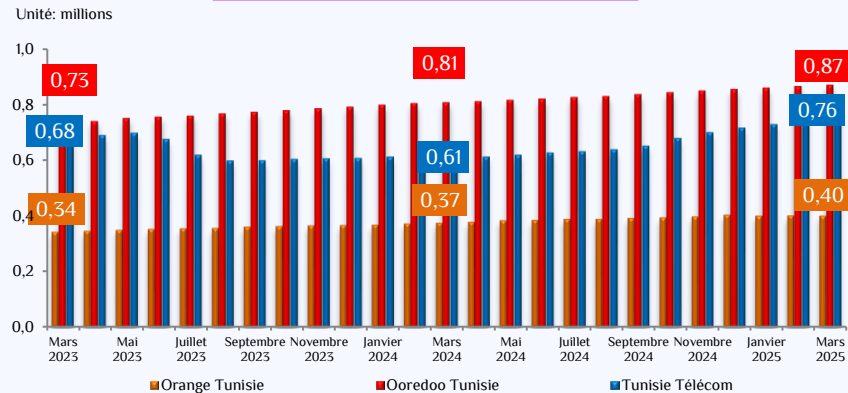
Évolution du parc de la téléphonie mobile RGS-90 par type d'utilisation



Évolution des abonnements RGS-90 résidentiels par opérateur

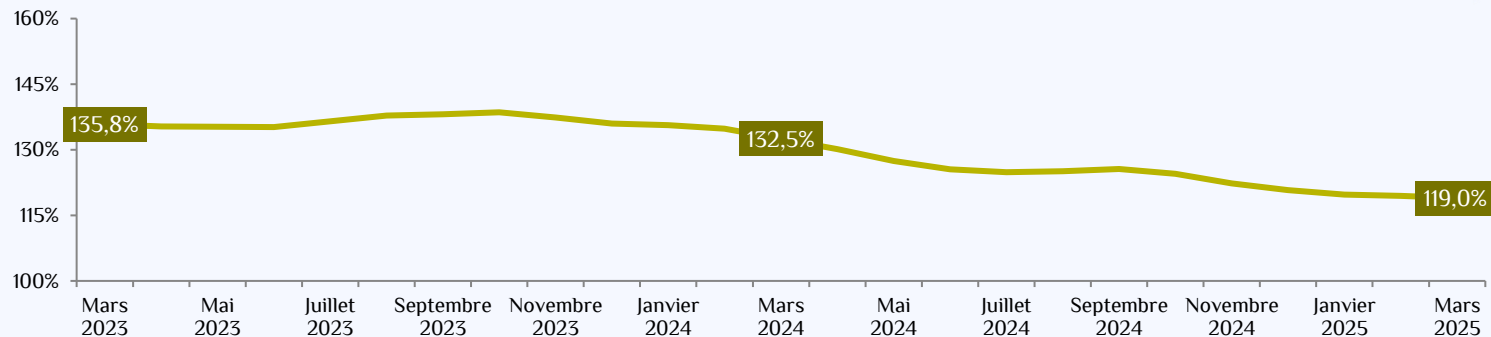


Évolution des abonnements RGS-90 professionnels par opérateur



2. Taux de pénétration

Évolution mensuelle du nombre d'abonnements
téléphonie mobile / 100 Habitants



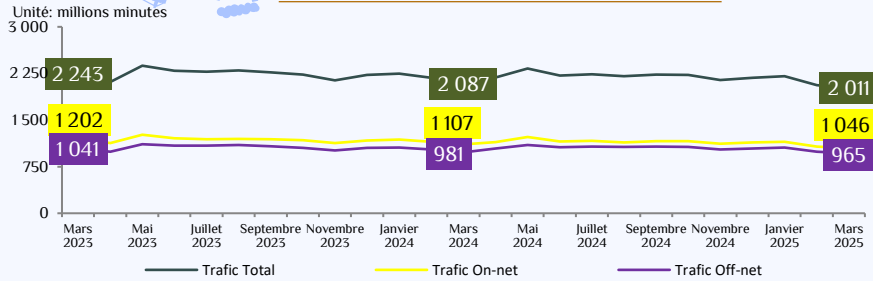
Évolution du taux de pénétration des trois derniers mois

Mois	Janvier 2025	Février 2025	Mars 2025
Taux de pénétration / Habitant	119,8%	119,4%	119,0%
Evolution nette mensuelle	-1,0%	-0,3%	-0,5%

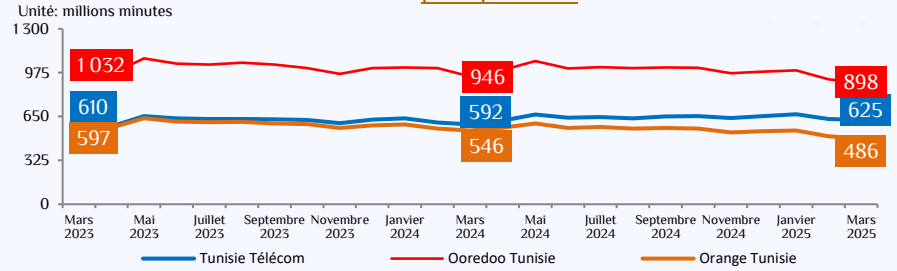
3. Traffic Voix

3.1. Traffic Voix National

Évolution du trafic voix mobile national

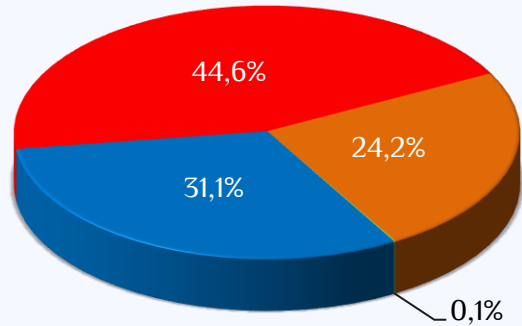


Évolution du trafic voix mobile national par opérateur



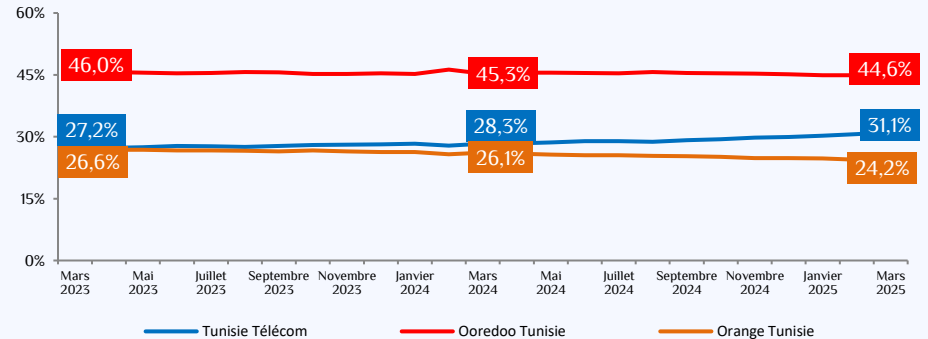
Trafic national de Lycamobile est estimé à 1,8 millions minutes

Parts de trafic voix mobile national fin Mars 2025

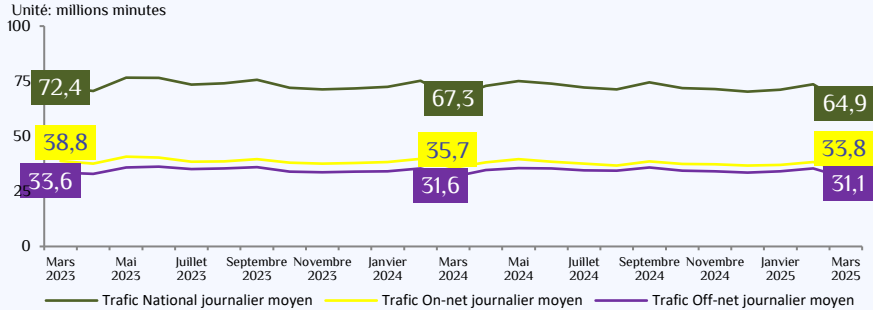


■ Tunisie Télécom ■ Ooredoo Tunisie ■ Orange Tunisie ■ Lycamobile

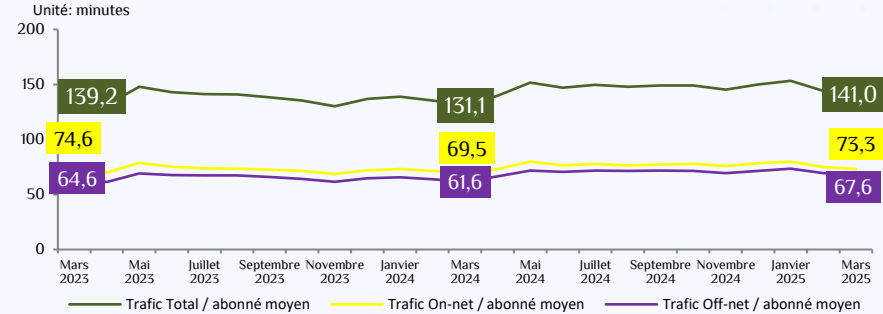
Évolution mensuelle des parts de trafic voix mobile national par opérateur



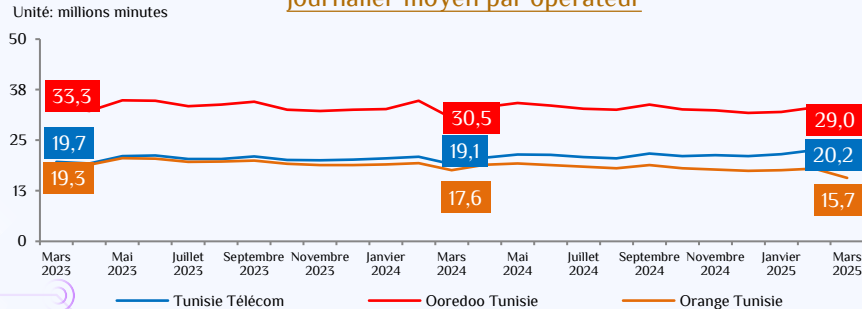
Évolution du trafic voix mobile national journalier moyen



Évolution du trafic voix mobile national mensuel moyen par abonnement

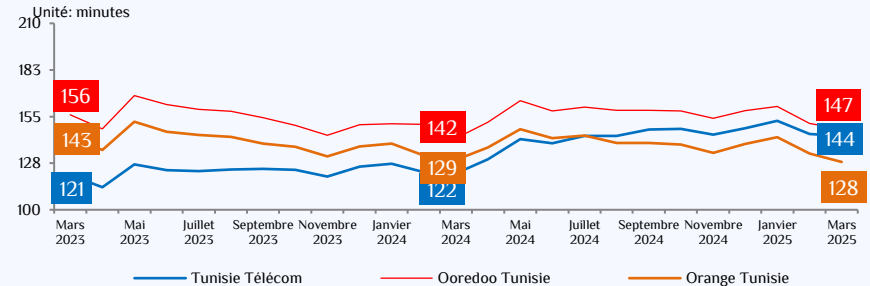


Évolution du trafic voix mobile national journalier moyen par opérateur



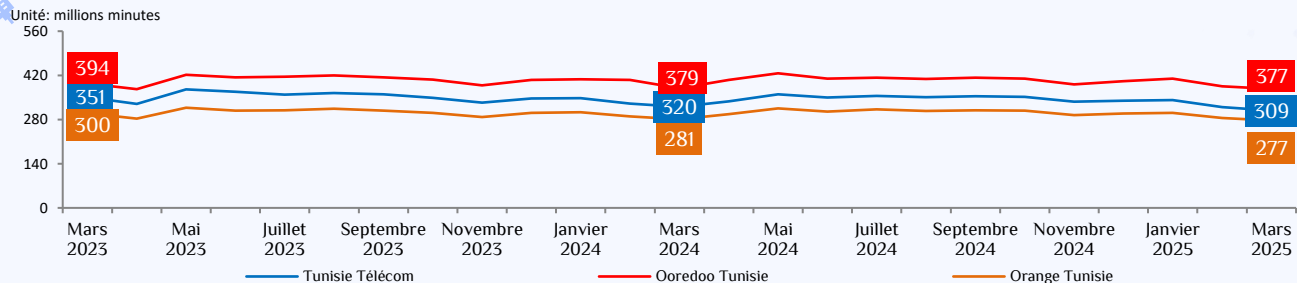
Trafic journalier de Lycamobile est estimé à 0,058 millions minutes

Évolution du trafic voix mobile national mensuel moyen par abonnement par opérateur



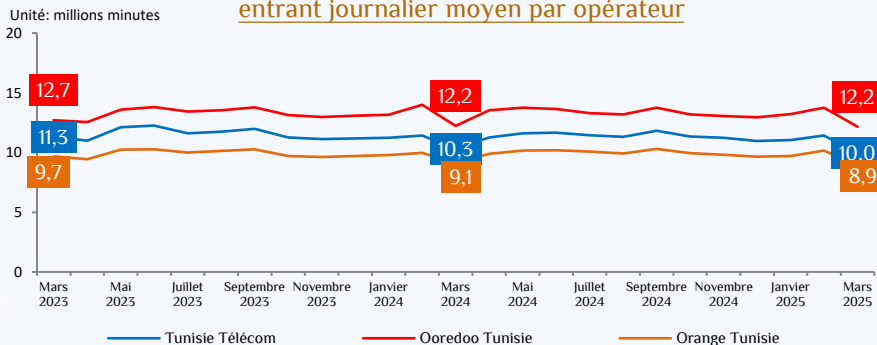
Trafic mensuel moyen par abonnement de Lycamobile est estimé à 62,3 millions minutes

Évolution du trafic voix mobile national entrant par opérateur



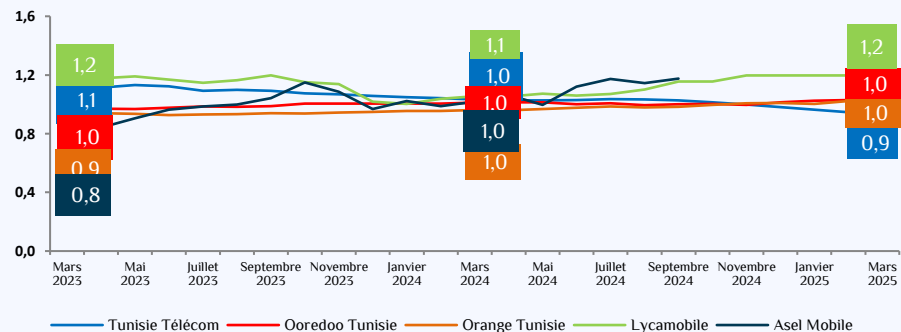
Trafic national entrant de Lycamobile est estimé à 2 millions minutes

Évolution du trafic voix mobile national entrant journalier moyen par opérateur



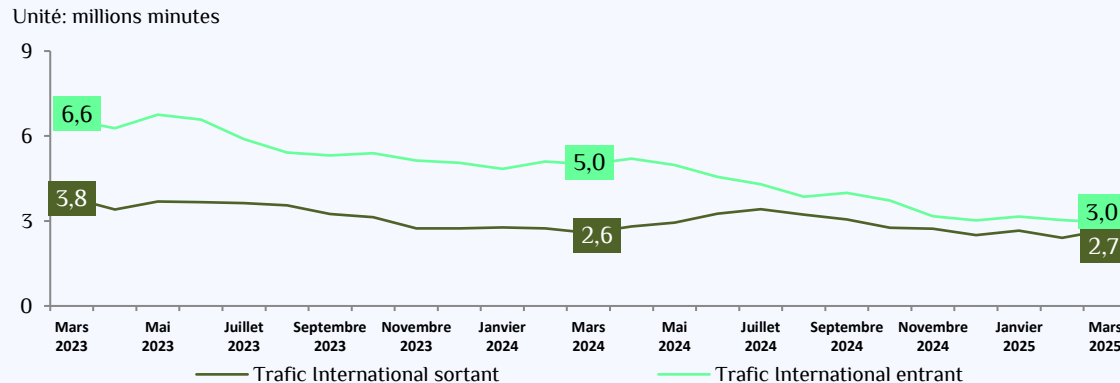
Trafic journalier de Lycamobile est estimé à 0,06 millions minutes

Ratio: Trafic Entrant / Trafic Sortant

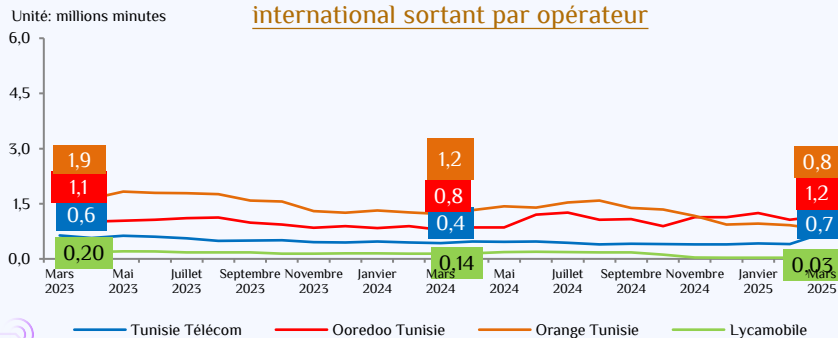


3.2. Trafic Voix International

Évolution du trafic voix mobile international

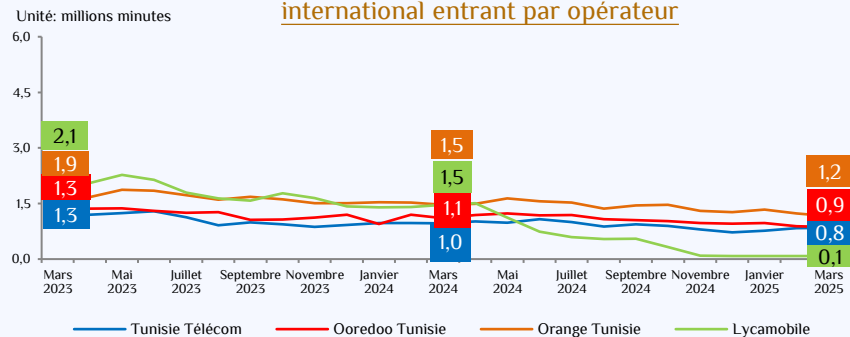


Évolution du trafic voix mobile international sortant par opérateur



Le Trafic de Lycamobile est estimé pour le mois de Mars

Évolution du trafic voix mobile international entrant par opérateur



Le Trafic de Lycamobile est estimé pour le mois de Mars

4. Portabilité des Numéros

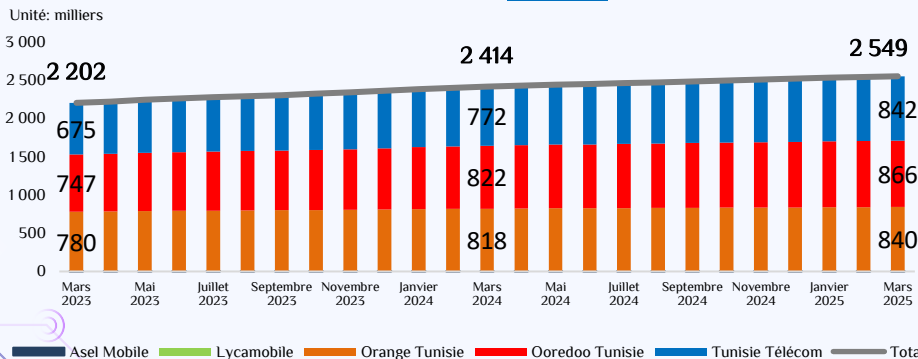
Évolution des numéros mobiles portés
par opérateur receveur

Portage vers >	Tunisie Télécom	Ooredoo Tunisie	Orange Tunisie	Lycamobile	Asel Mobile	Total
janv-25	5 036	3 026	1 843	0	0	9 905
févr-25	5 251	2 566	1 645	0	0	9 462
mars-25	5 250	3 368	1 519	0	0	10 137

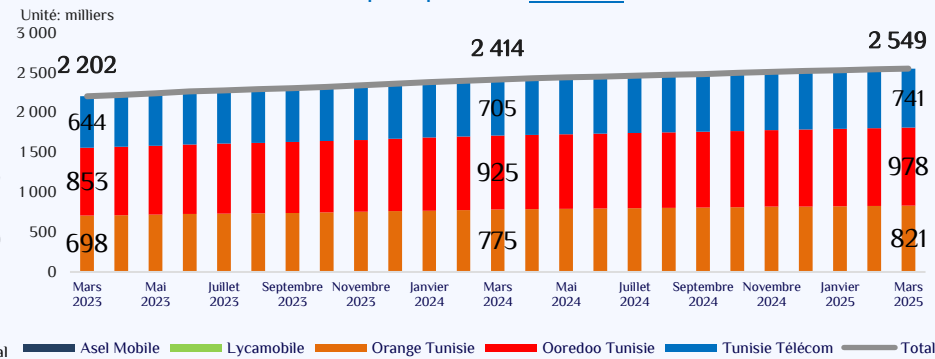
Évolution des numéros mobiles portés
par opérateur donneur

Portage de <	Tunisie Télécom	Ooredoo Tunisie	Orange Tunisie	Lycamobile	Asel Mobile	Total
janv-25	2 805	3 894	3 148	54	4	9 905
févr-25	2 490	3 845	3 099	19	9	9 462
mars-25	3 125	3 903	3 078	29	2	10 137

Évolution du cumul des numéros mobiles portés
par opérateur receveur



Évolution du cumul des numéros mobiles portés
par opérateur donneur



Définitions



- **Taux de pénétration téléphonie mobile** = (nombre d'abonnements téléphonie mobile / nombre d'habitants.)*100.
- **Abonnement téléphonie mobile (RGS-90)** : toute carte SIM (Subscriber Identity Module) permettant de faire des appels téléphoniques en situation de mobilité totale, et ayant enregistré une activité au moins une fois au cours des trois (03) derniers mois (émission ou réception d'un appel, ou émission d'un SMS ou d'un MMS, ou consultation d'un service multimédia (Internet, Wap, E-mail...)).
- **Abonnement téléphonique mobile (RGS-180)** : toute carte SIM (Subscriber Identity Module) permettant de faire des appels téléphoniques en situation de mobilité totale, et ayant enregistré une activité au moins une fois au cours des six (06) derniers mois (émission ou réception d'un appel, ou émission d'un SMS ou d'un MMS, ou consultation d'un service multimédia (Internet, Wap, E-mail...)).
- **Abonnement téléphonie mobile postpayé** : tout abonnement téléphonie mobile dont le service fait l'objet d'une facturation récurrente (facture, forfait, etc.).
- **Abonnement téléphonie mobile prépayé** : tout abonnement téléphonie mobile dont le service fait l'objet d'une facturation prépayée (prélèvement du solde rechargé par cartes de recharges, recharge électronique, etc.).
- **Abonnement téléphonie mobile résidentiel** : tout abonnement téléphonie mobile desservant les particuliers.
- **Abonnement téléphonie mobile professionnel** : tout abonnement téléphonie mobile desservant les entreprises ou les services publics ou servant à d'autres fins professionnelles.
- **Appel voix mobile national** : tout appel voix émanant d'un abonnement téléphonie mobile (à l'intérieur du pays) chez un opérateur mobile national se terminant sur le réseau d'un opérateur fixe ou mobile national.
- **Appel voix mobile on-net** : tout appel voix émanant d'un abonnement téléphonie mobile (à l'intérieur du pays) chez un opérateur mobile national se terminant sur le réseau de l'opérateur de départ d'appel.
- **Appel voix mobile off-net** : tout appel voix émanant d'un abonnement téléphonie mobile (à l'intérieur du pays) chez un opérateur mobile national se terminant sur le réseau d'un opérateur national différent de celui de départ d'appel.
- **Appel voix mobile entrant** : tout appel voix émanant d'un abonnement téléphonie fixe ou téléphonie mobile (à l'intérieur du pays) chez un opérateur national se terminant sur un autre réseau d'un opérateur mobile national.
- **Trafic voix mobile journalier moyen** = trafic voix mobile total du mois / nombre de jours du mois.
- **Trafic voix mobile mensuel moyen /abonnement** = trafic voix mobile total du mois / [(nombre d'abonnements à la fin du mois + nombre d'abonnements à la fin du mois précédent)/2].
- **Rapport On-net/Off-net** = trafic voix mobile on-net / trafic voix mobile off-net.
- **Rapport Entrant/Sortant** = trafic voix mobile entrant / (trafic voix mobile on-net + trafic voix mobile off-net).
- **Appel voix mobile international sortant** : tout appel voix émanant d'un abonnement téléphonie mobile (à l'intérieur du pays) chez un opérateur mobile national se terminant sur le réseau d'un opérateur à l'étranger.
- **Appel voix mobile international entrant** : tout appel voix émanant d'un abonnement téléphonie fixe ou téléphonie mobile chez un opérateur à l'étranger se terminant sur le réseau d'un opérateur mobile national.
- **Numéros portés des opérateurs donneurs** : nombre de numéros portés et activés chez l'opérateur receveur en provenance des autres opérateurs mobiles du pays (donneurs).
- **Numéros portés vers les opérateurs receveurs** : nombre de numéros portés et activés chez les autres opérateurs mobiles du pays (receveurs) en provenance de l'opérateur donneur.