

## جدول قيادة للهاتف الجوال

متابعة أهم مؤشرات سوق الهاتف الجوال  
في تونس



- أكتوبر 2014 -

### الفهرس

1. عدد الإشتراكات.....2
2. نسبة الكثافة.....4
3. الحصة في السوق.....5
4. حركة المكالمات الصوتية الصادرة.....6

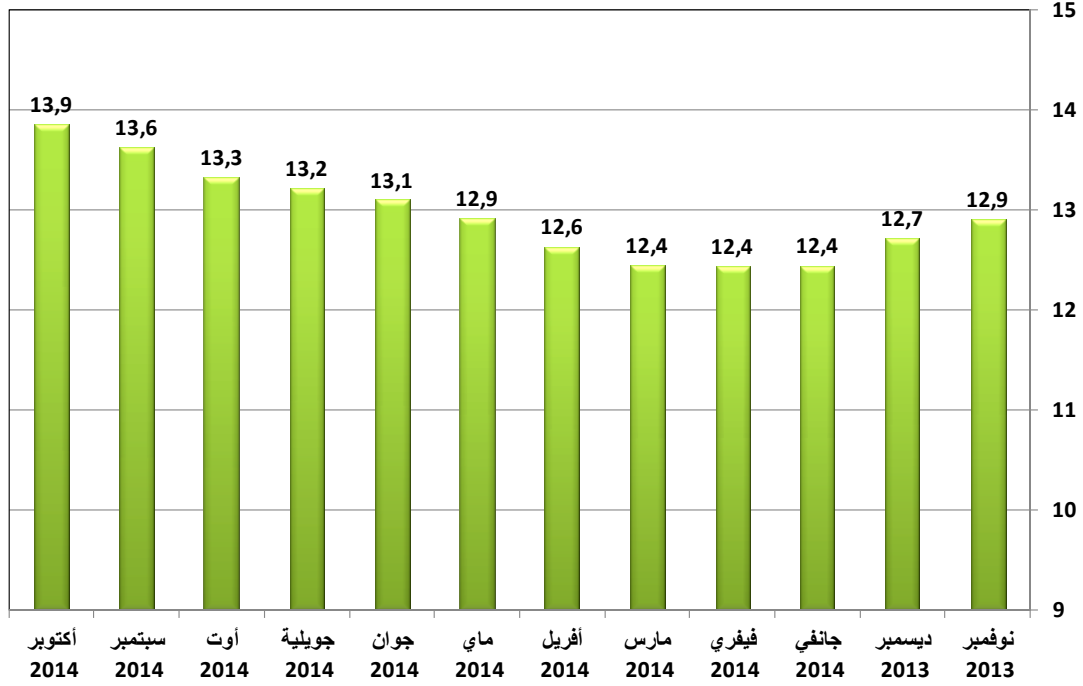
## 1. عدد اشتراكات الهاتف الجوال

## 1.1. الوضعية في موفى أكتوبر 2014

إتصالات تونس	أوريدو	أورونج تونس	الجملة
4 675 061	6 636 704	2 539 029	<b>13 850 794</b>

## 2.1. عدد اشتراكات الهاتف الجوال

الوحدة : الملايين

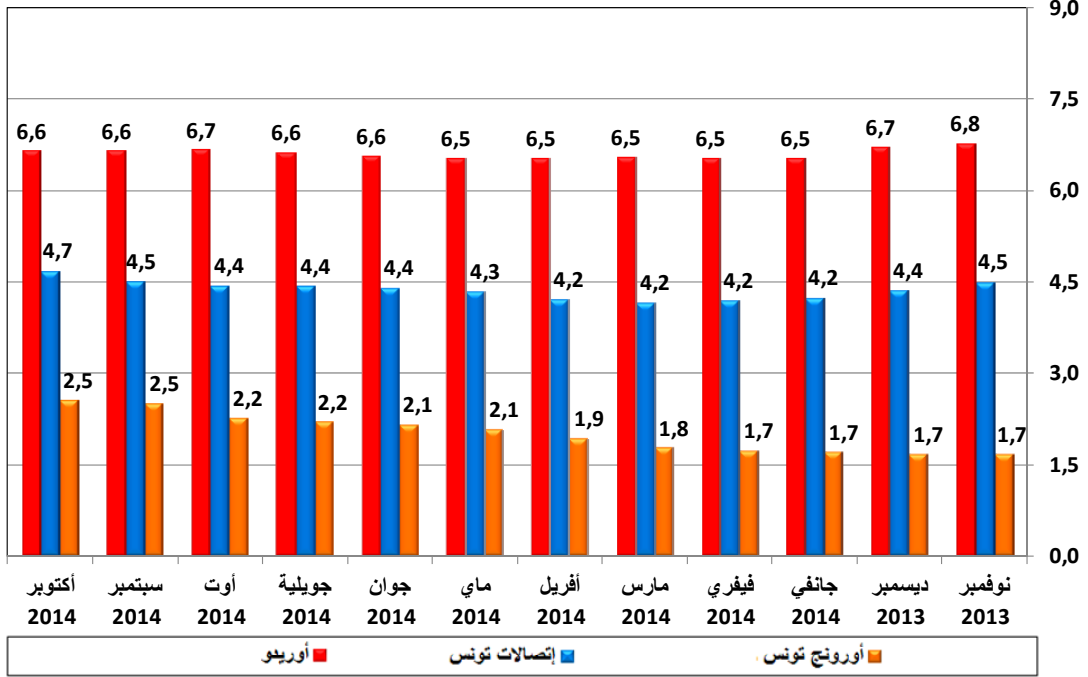


## 3.1. تطور اشتراكات الهاتف الجوال

الشهر	أكتوبر 2013	جانفي 2014	أفريل 2014	جويلية 2014	أكتوبر 2014
عدد الإشتراكات	13 147 297	12 437 140	12 630 224	13 215 640	13 850 794
التطور الفصلي الصافي	375 381	-710 157	193 084	585 416	635 154
نسبة التطور	%2,9	-%5,4	%1,6	%4,6	%4,8

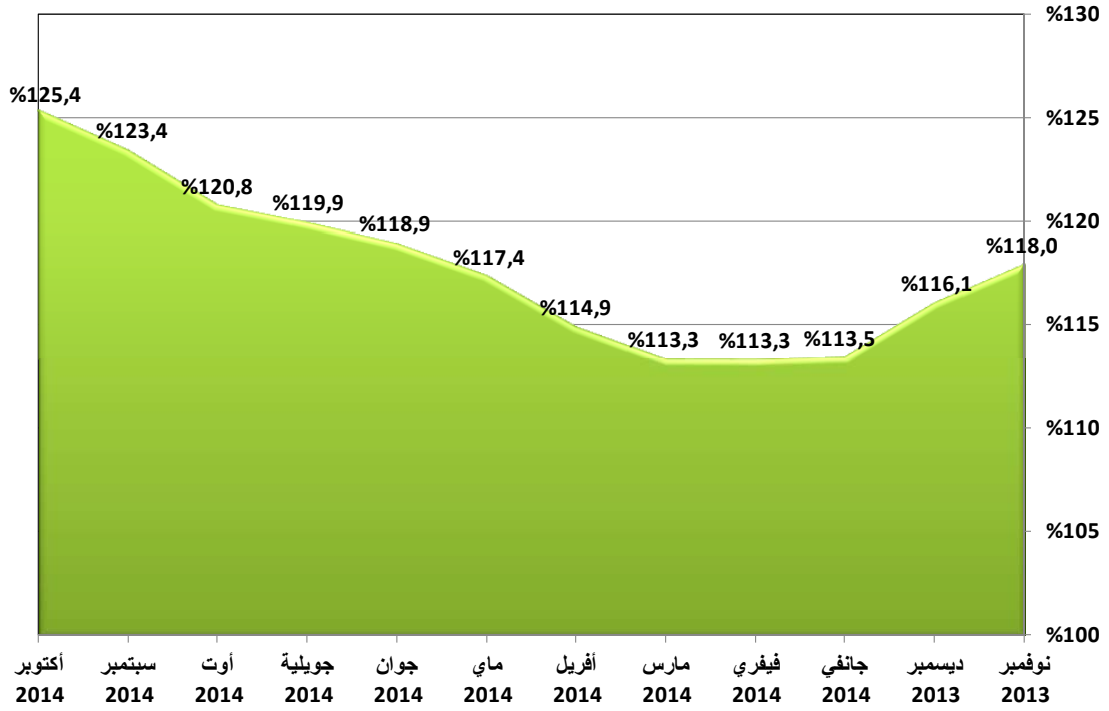
## 4.1. عدد اشتراكات الهاتف الجوال / مشغل

الوحدة : الملايين



## 2. نسبة كثافة الهاتف الجوال

## 1.2. نسبة الكثافة

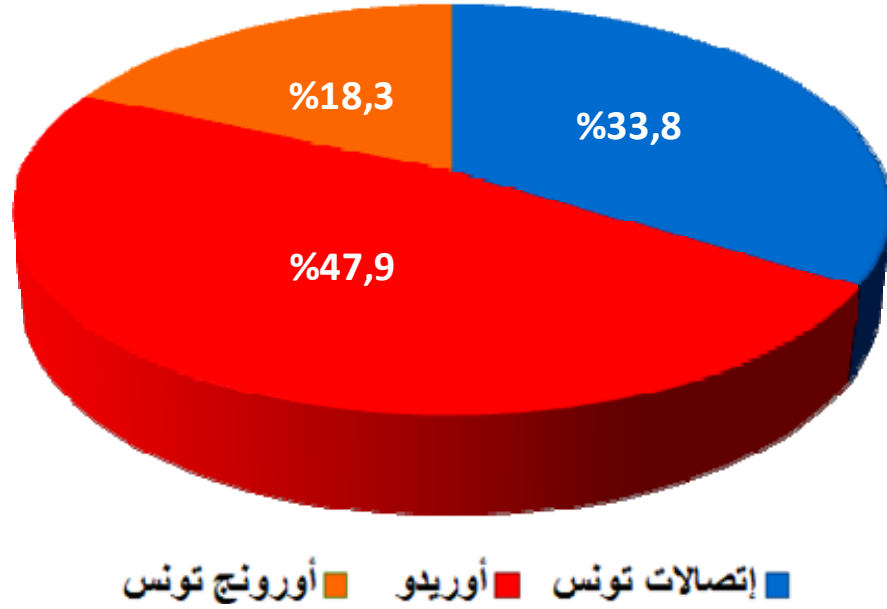


## 2.2. تطور نسبة الكثافة

الشهر	أكتوبر 2013	جانفي 2014	أفريل 2014	جويلية 2014	أكتوبر 2014
نسبة الكثافة	120,3	113,5	114,9	119,9	125,4
التطور الفصلي الصافي	3,1	-6,8	1,5	5,0	5,4

## 3. حصص سوق الهاتف الجوال

## 1.3. حصص سوق الهاتف الجوال في موفى أكتوبر 2014

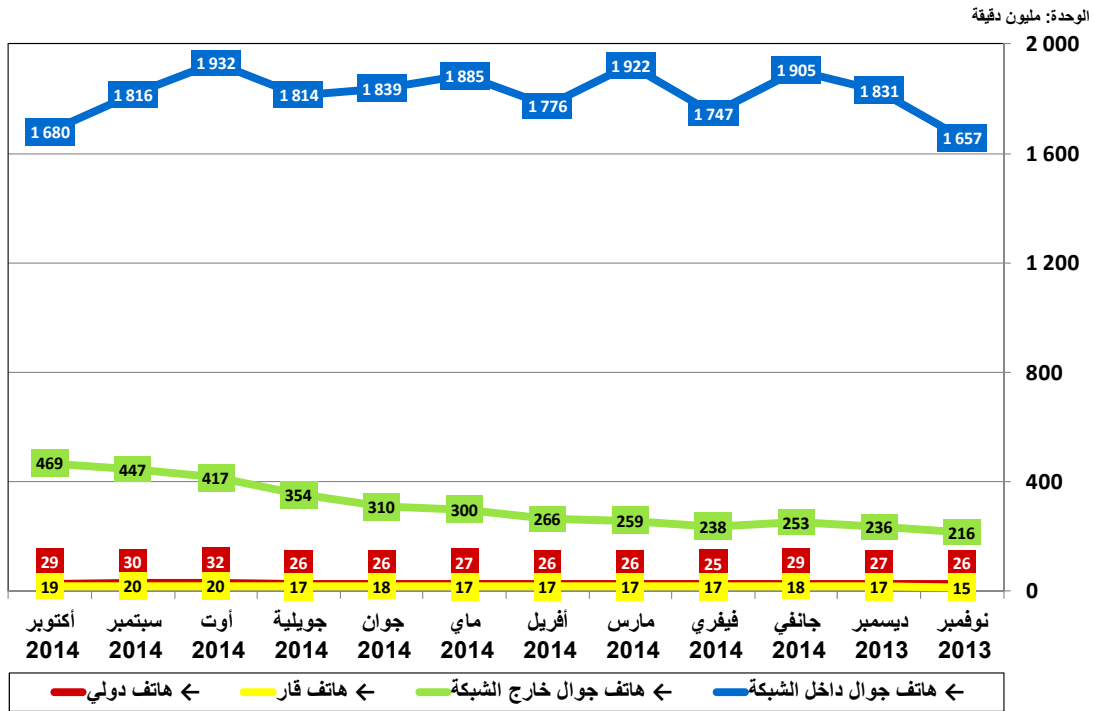


## 2.3. تطور حصص سوق الهاتف الجوال

الشهر	أكتوبر 2013	جانفي 2014	أفريل 2014	جويلية 2014	أكتوبر 2014
إتصالات تونس	35,5%	34,0%	33,3%	33,4%	33,8%
أوريدو	51,9%	52,4%	51,6%	50,0%	47,9%
أرونج تونس	12,6%	13,6%	15,2%	16,6%	18,3%

## 4. حركة المكالمات الصوتية الصادرة

## 1.4. تطور عدد المكالمات الصوتية الصادرة



## 2.4. توزيع المكالمات الصوتية الصادرة (نوفمبر 2013 ← أكتوبر 2014)

الوجهة	حركة المكالمات (مليون دقيقة)	%
← هاتف جوال داخل الشبكة	21 803,1	%83,5
← هاتف جوال خارج الشبكة	3 762,3	%14,4
← هاتف قار	211,0	%0,8
← هاتف دولي	328,3	%1,3
الجملة	26 104,7	%100,0