



# Observatoire INT

## Tableau de Bord Mensuel Data Mobile

Juin 2019



# ▶ Sommaire

1.	<b>Abonnements</b> .....	<b>3</b>
2.	<b>Taux de pénétration</b> .....	<b>5</b>
3.	<b>Offres Data 3G/4G</b> .....	<b>6</b>
4.	<b>Clés 3G/4G</b> .....	<b>7</b>
5.	<b>M2M</b> .....	<b>8</b>
6.	<b>Traffic Data</b> .....	<b>9</b>
	<b>Définitions</b> .....	<b>13</b>

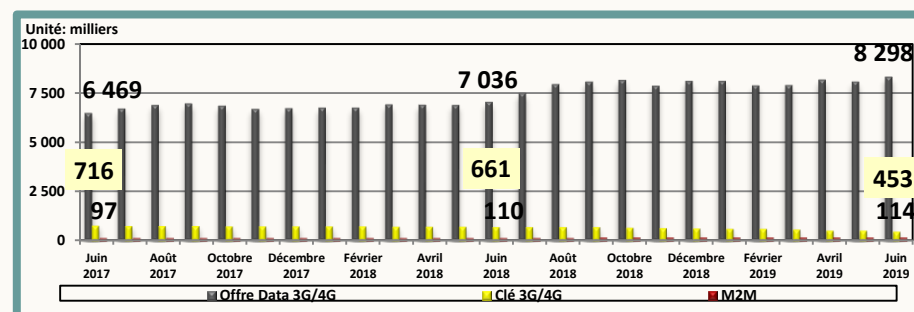


# Abonnements

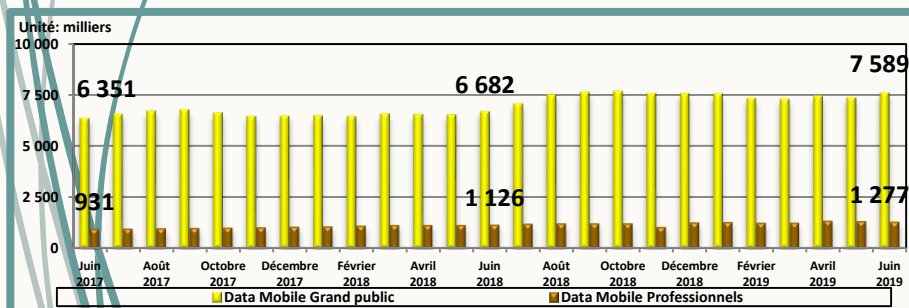
## Parc fin Juin 2019

Dédiée		Ordinaire		Total
Clés 3G/4G	M2M	Offres Data 3G/4G		
452 755	114 485	8 298 324		<b>8 865 564</b>
Grand Public			Professionnels	
7 588 684			1 276 880	

## Evolution mensuelle du parc par type d'abonnement



## Evolution mensuelle du parc par type d'utilisation



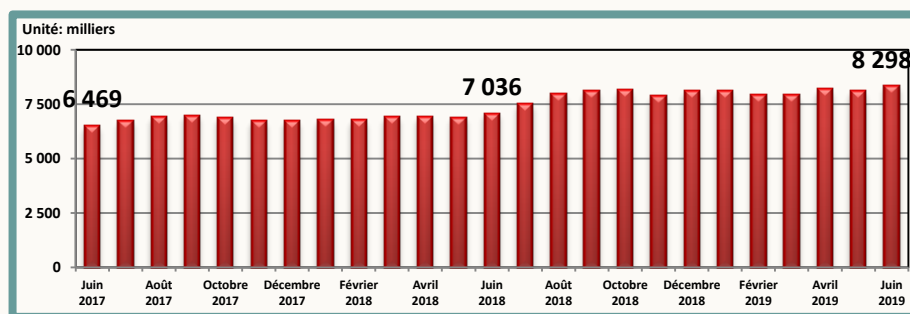
## Evolution du parc

Mois	Avril 2019	Mai 2019	Jun 2019
Parc global	8 761 271	8 668 285	8 865 564
Evolution nette	230 405	-92 986	197 279
Evolution en %	2,7%	-1,1%	2,3%

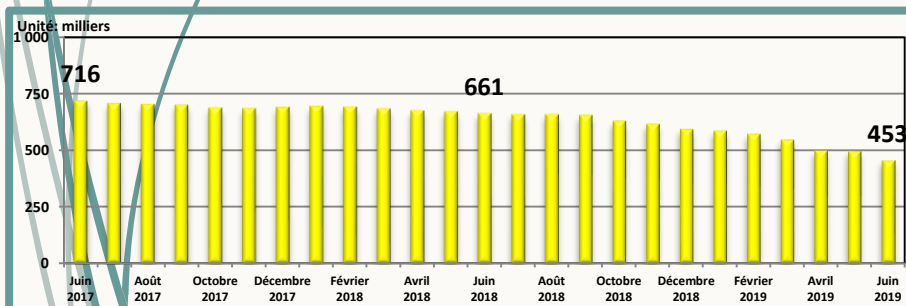


# Abonnements

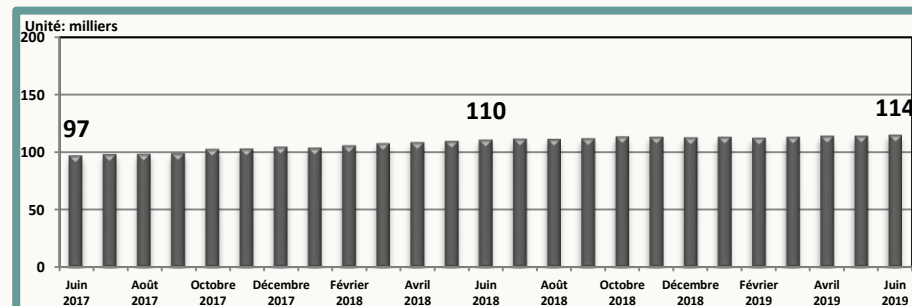
## Parc Offre Data 3G/4G



## Parc Clés 3G/4G



## Parc M2M



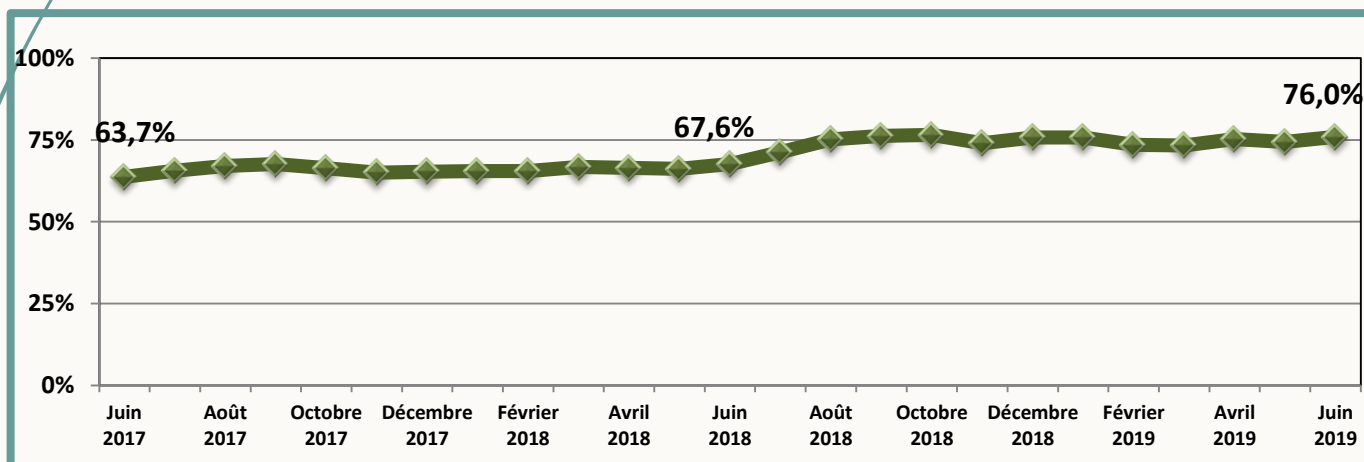


# Taux de Pénétration

## Evolution du taux de pénétration des trois derniers mois

Mois	Avril 2019	Mai 2019	Juin 2019
Taux de pénétration / Habitant	75,2%	74,3%	76,0%
Evolution nette	1,9%	-0,9%	1,6%

## Evolution mensuelle





# Offres Data 3G/4G

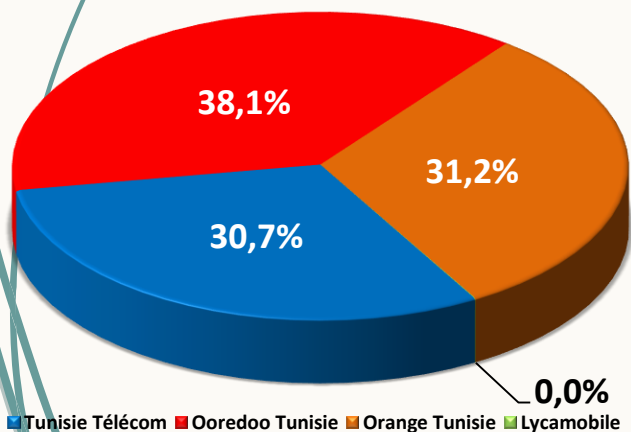
## Parc fin Juin 2019

Tunisie Télécom	Ooredoo Tunisie	Orange Tunisie	Lycamobile	Total
2 545 387	3 159 706	2 589 878	3 353	8 298 324

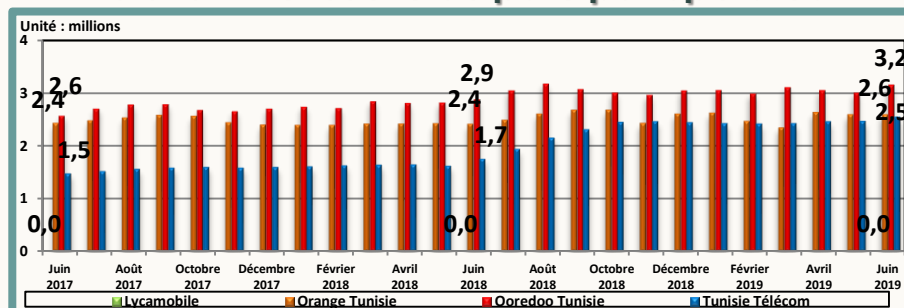
## Evolution du parc

Mois	Avril 2019	Mai 2019	Juin 2019
Parc global	8 150 496	8 060 988	8 298 324
Evolution nette mensuelle	277 371	-89 508	237 336
Evolution en %	3,5%	-1,1%	2,9%

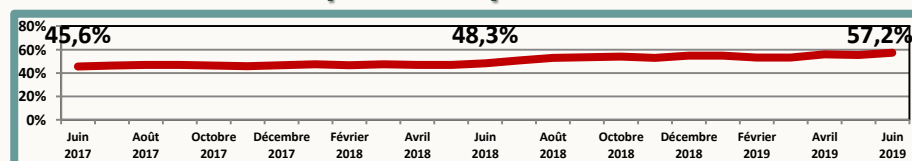
## Parts de marché fin Juin 2019



## Evolution mensuelle du parc par opérateur



## Ratio: parc offre data mobile / parc téléphonie mobile



## Evolution des parts de marché

Mois	Avril 2019	Mai 2019	Juin 2019
Tunisie Télécom	30,2%	30,5%	30,7%
Ooredoo Tunisie	37,5%	37,3%	38,1%
Orange Tunisie	32,3%	32,1%	31,2%
Lycamobile	0,0%	0,0%	0,0%



# Clé 3G/4G

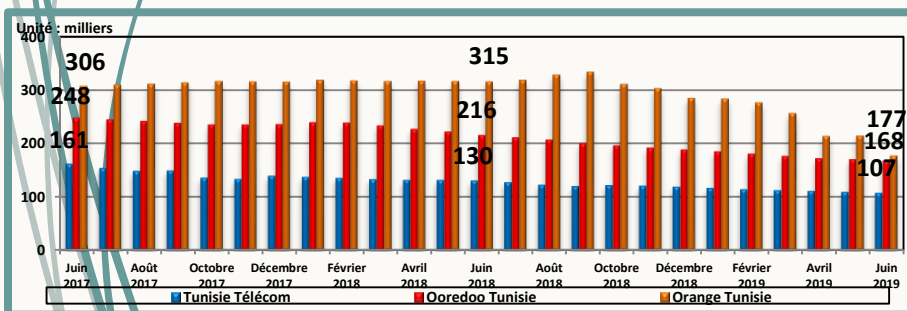
## Parc fin Juin 2019

Tunisie Télécom	Ooredoo Tunisie	Orange Tunisie	Total
107 334	168 424	176 997	<b>452 755</b>

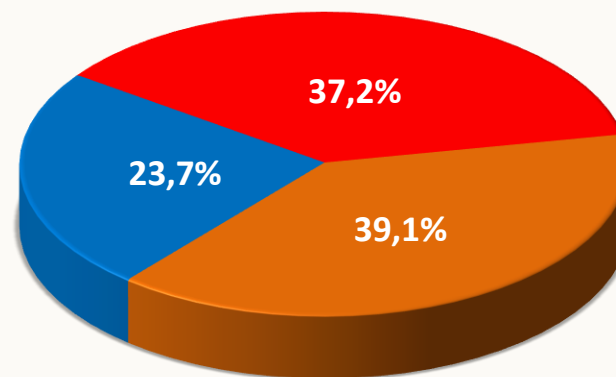
## Evolution du parc

Mois	Avril 2019	Mai 2019	Juin 2019
Parc global	<b>497 117</b>	<b>493 762</b>	<b>452 755</b>
Evolution nette	-47 967	-3 355	-41 007
Evolution en %	<b>-8,8%</b>	<b>-0,7%</b>	<b>-8,3%</b>

## Evolution mensuelle du parc par opérateur



## Parts de marché fin Juin 2019



■ Tunisie Télécom ■ Ooredoo Tunisie ■ Orange Tunisie

## Evolution des parts de marché

Mois	Avril 2019	Mai 2019	Juin 2019
Tunisie Télécom	22,3%	22,1%	23,7%
Ooredoo Tunisie	34,7%	34,5%	37,2%
Orange Tunisie	43,0%	43,4%	39,1%





# M2M

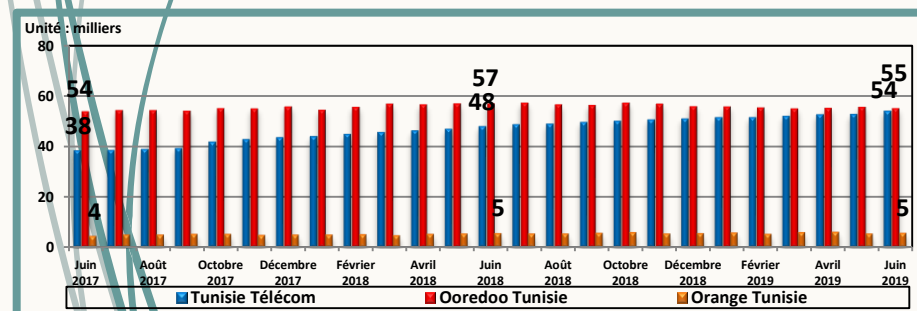
## Parc fin Juin 2019

Tunisie Télécom	Ooredoo Tunisie	Orange Tunisie	Total
54 041	55 179	5 265	<b>114 485</b>

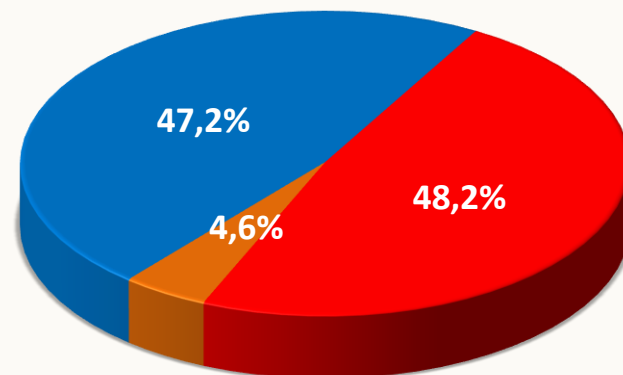
## Evolution du parc

Mois	Avril 2019	Mai 2019	Juin 2019
Parc global	<b>113 658</b>	<b>113 535</b>	<b>114 485</b>
Evolution nette	1 001	-123	950
Evolution en %	<b>0,9%</b>	<b>-0,1%</b>	<b>0,8%</b>

## Evolution mensuelle du parc par opérateur



## Parts de marché fin Juin 2019



■ Tunisie Télécom ■ Ooredoo Tunisie ■ Orange Tunisie

## Evolution des parts de marché

Mois	Avril 2019	Mai 2019	Juin 2019
Tunisie Télécom	46,3%	46,5%	47,2%
Ooredoo Tunisie	48,7%	49,0%	48,2%
Orange Tunisie	5,0%	4,5%	4,6%



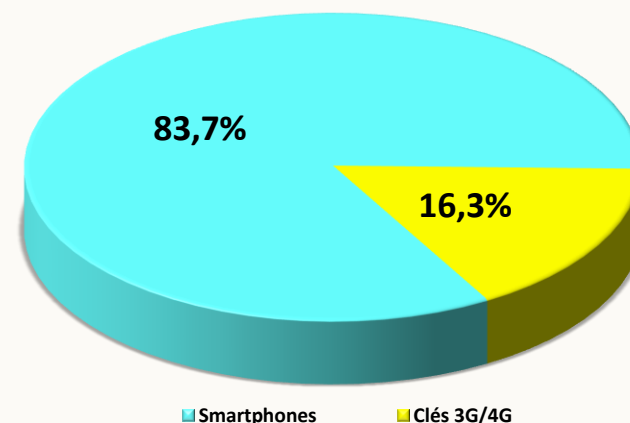


# Traffic Data

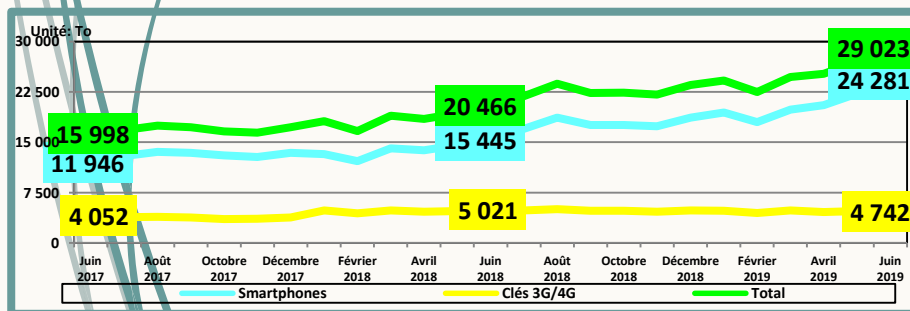
## Evolution mensuelle du trafic Data par type d'abonnement

Mois	Avril 2019	Mai 2019	Jun 2019
Traffic Data Mobile (To)			
Smartphones	20 541	22 222	24 281
Clés 3G/4G	4 637	4 768	4 742
Total	25 178	26 990	29 023

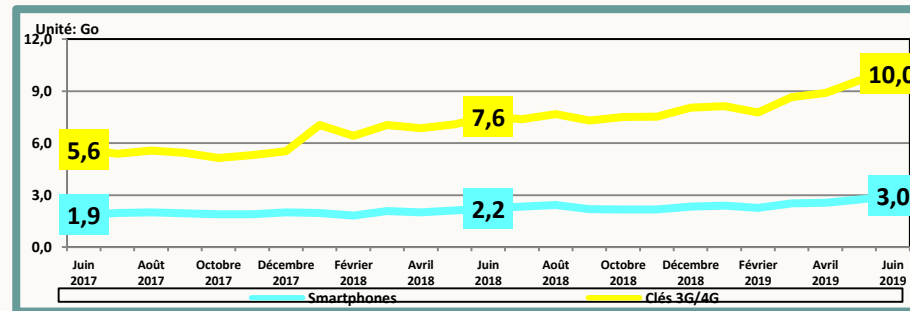
## Parts de marché fin Juin 2019



## Evolution mensuelle du trafic Data par type d'abonnement



## Evolution de la consommation moyenne de la data par type d'abonnement





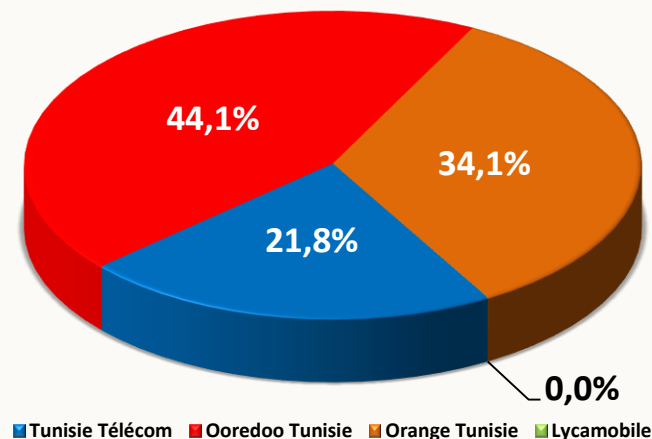
# Traffic Data

# Par Opérateur

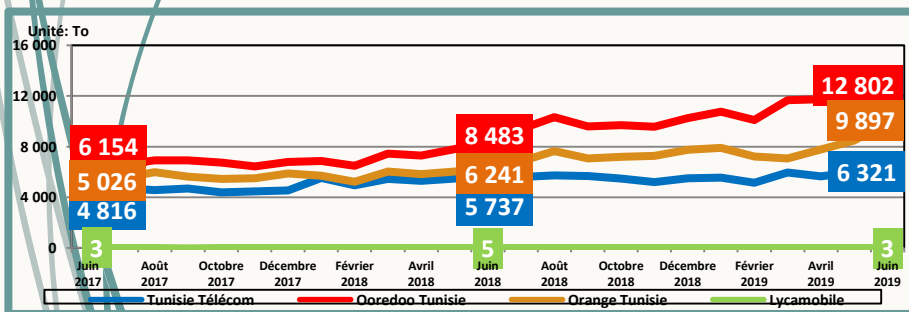
## Evolution mensuelle du trafic Data par opérateur

Mois		Avril 2019	Mai 2019	Juin 2019
Trafic Data Mobile (To)	Tunisie Télécom	5 655	6 018	6 321
	Ooredoo Tunisie	11 734	12 493	12 802
	Orange Tunisie	7 785	8 474	9 897
	Lycamobile	4	4	3
	<b>Total</b>	<b>25 178</b>	<b>26 990</b>	<b>29 023</b>

## Parts de marché fin Juin 2019



## Evolution mensuelle du trafic Data par opérateur



## Evolution des parts de marché

Mois	Avril 2019	Mai 2019	Juin 2019
Tunisie Télécom	22,5%	22,3%	21,8%
Ooredoo Tunisie	46,6%	46,3%	44,1%
Orange Tunisie	30,9%	31,4%	34,1%
Lycamobile	0,0%	0,0%	0,0%



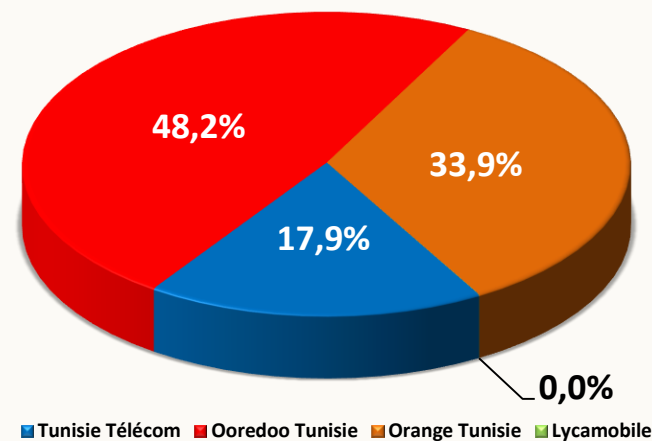
# Traffic Data

# Offres Data 3G/4G

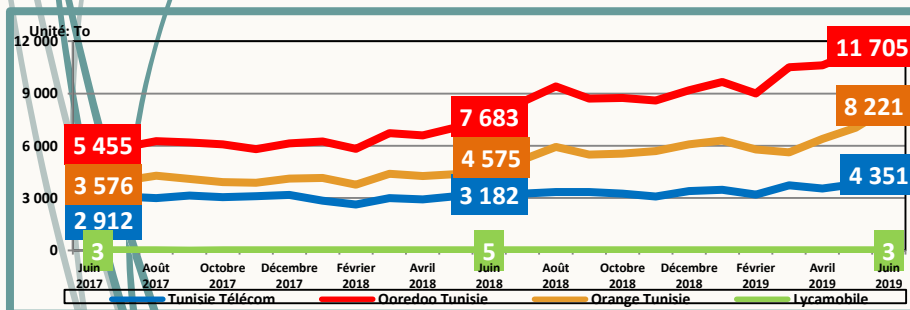
Evolution mensuelle du trafic Data par opérateur

Mois		Avril 2019	Mai 2019	Jun 2019
Traffic Data Mobile (To)	Tunisie Télécom	3 540	3 809	4 351
	Ooredoo Tunisie	10 610	11 382	11 705
	Orange Tunisie	6 387	7 028	8 221
	Lycamobile	4	4	3
	<b>Total</b>	<b>20 541</b>	<b>22 222</b>	<b>24 281</b>

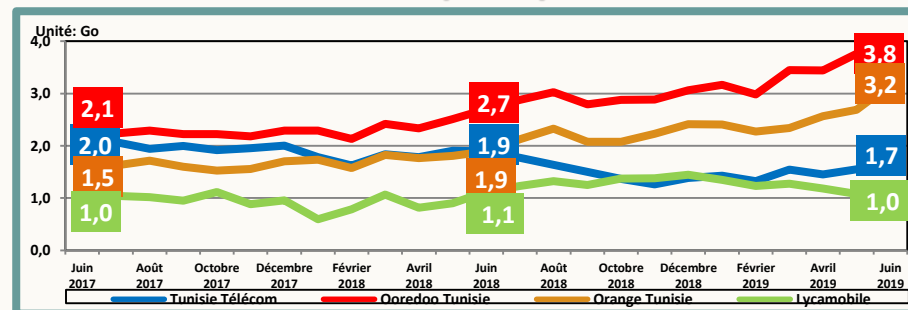
Parts de marché fin Juin 2019



Evolution mensuelle du trafic Data par opérateur



Evolution de la consommation moyenne de la data par opérateur





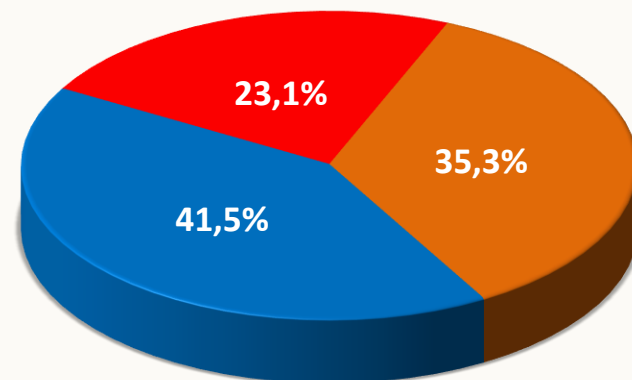
# Trafic Data

## Clé 3G/4G

### Evolution mensuelle du trafic Data par opérateur

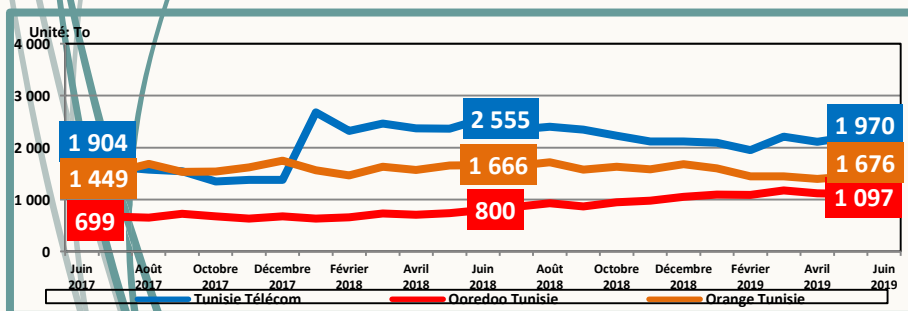
Mois		Avril 2019	Mai 2019	Juin 2019
Trafic Data Mobile (To)	Tunisie Télécom	2 115	2 209	1 970
	Ooredoo Tunisie	1 123	1 111	1 097
	Orange Tunisie	1 398	1 447	1 676
	<b>Total</b>	<b>4 637</b>	<b>4 768</b>	<b>4 742</b>

### Parts de marché fin Juin 2019

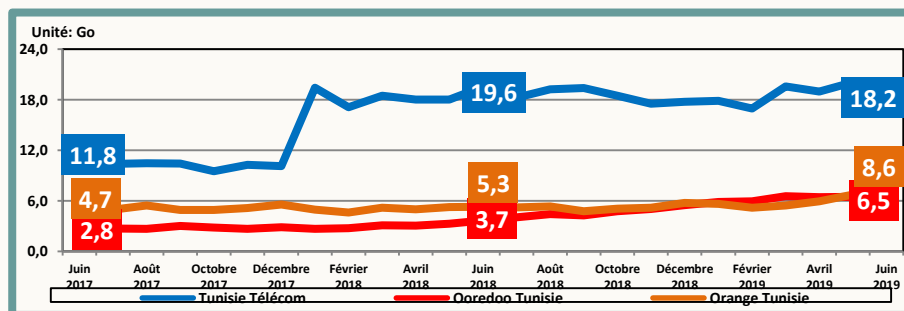


■ Tunisie Télécom ■ Ooredoo Tunisie ■ Orange Tunisie

### Evolution mensuelle du trafic Data par opérateur



### Evolution de la consommation moyenne de la data par opérateur





# ▶ Définitions

- ▶ **Taux de pénétration Data Mobile** = nombre d'abonnements Data Mobile / nombre d'habitants.
- ▶ **Abonnement Data mobile** : tout abonnement actif à Internet et/ou Data via réseaux cellulaires mobiles (il comprend les abonnements clé 3G/4G, les abonnements Box Data, les abonnements M2M et les abonnements offre Data 3G/4G).
- ▶ **Abonnement Data mobile grand public** : tout abonnement Data mobile desservant les particuliers.
- ▶ **Abonnement Data mobile professionnel** : tout abonnement Data mobile desservant les entreprises ou les services publics ou à d'autres fins professionnelles.
- ▶ **Abonnement Data mobile - Offre Data 3G/4G** : tout abonnement mobile ayant accédé au moins une fois à l'internet sur téléphone mobile au cours des trois (03) derniers mois. (Les abonnés mobiles ayant souscrit à une offre Internet, les abonnés mobiles ayant bénéficié d'une offre Internet incluse dans l'offre mobile et les abonnés mobiles ayant bénéficié d'une offre Internet suite à une consommation ou à une recharge sont inclus à condition d'avoir accédé à Internet au moins une fois au cours des trois (03) derniers mois).
- ▶ NB : un abonné mobile ayant bénéficié de plusieurs offres Internet au cours des trois (03) derniers mois sera comptabilisé une seule fois.
- ▶ **Taux de pénétration Offre Data 3G/4G** = nombre d'abonnements aux offres Data 3G/4G / nombre d'abonnements mobiles.
- ▶ **Abonnement Data mobile - Clé 3G/4G** : toute carte SIM (Subscriber Identity Module) placée dans une clé USB destinée pour un usage exclusif à internet en situation de mobilité, et dont le client a consulté l'internet au moins une fois au cours des trois (3) derniers mois.
- ▶ **Abonnement Data mobile – M2M** : toute carte SIM (Subscriber Identity Module) destinée pour un usage exclusif à la Data, et permettant de faire des communications entre machines sans intervention humaine.