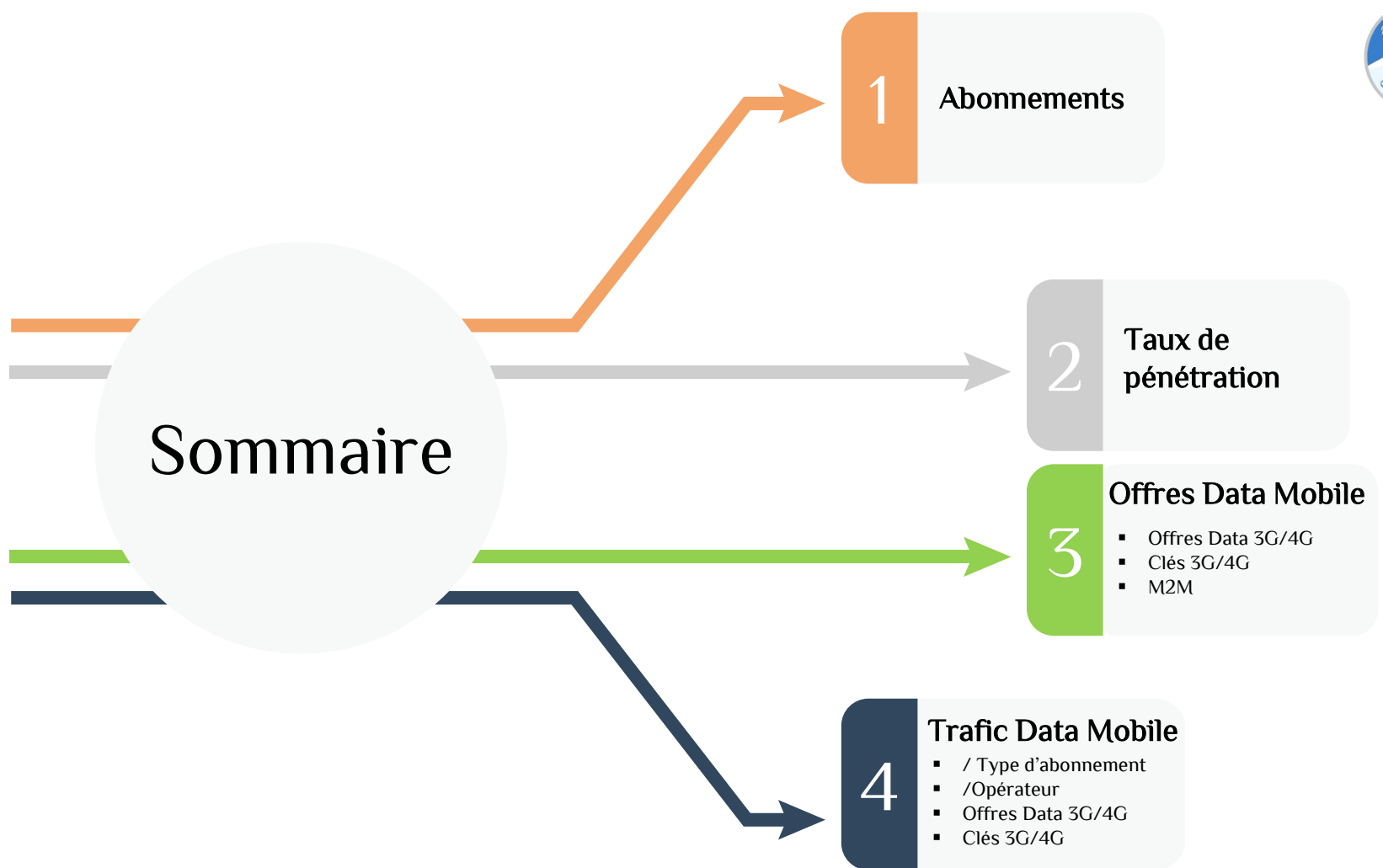


Observatoire de l'INT



Tableau de Bord Mensuel Data Mobile

Janvier 2024



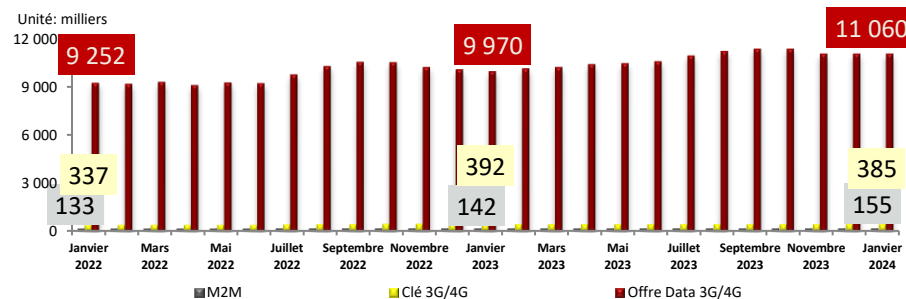
1. Abonnements



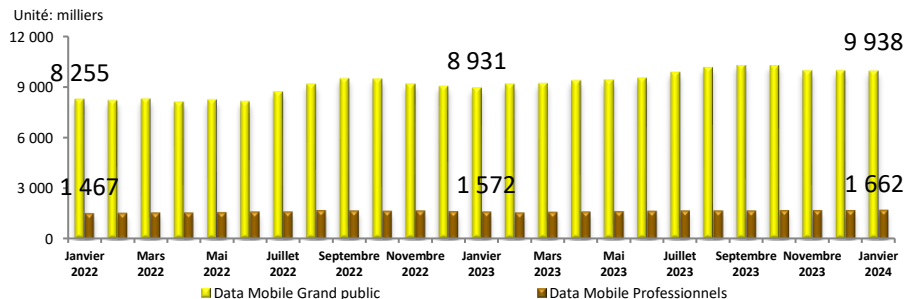
Parc fin janvier 2024

Dédiée		Ordinaire		Total
Clés 3G/4G	M2M	Offres Data 3G/4G		
385 146	155 035	11 059 900		11 600 081
Grand Public		Professionnels		
9 937 820		1 662 261		

Evolution mensuelle du parc par type d'abonnement



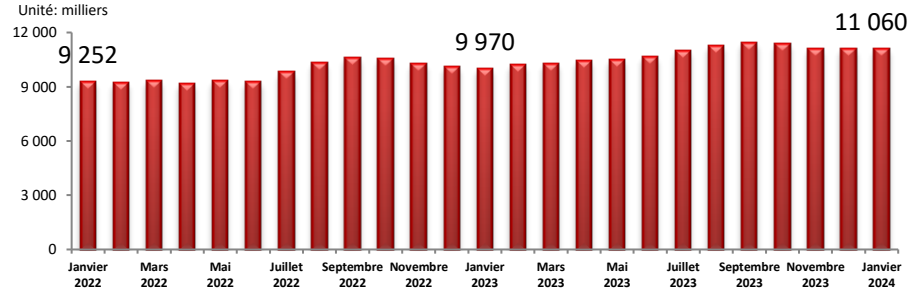
Evolution mensuelle du parc par type d'utilisation



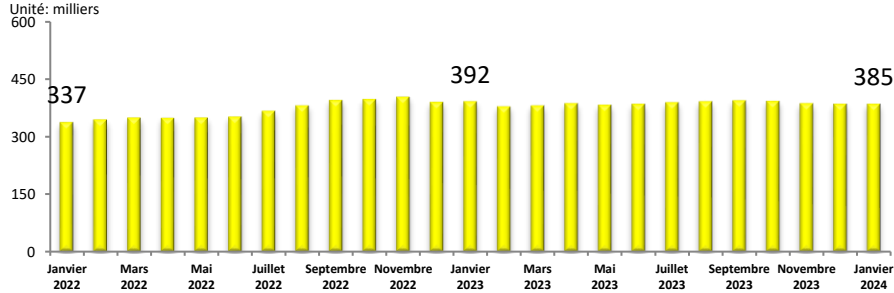
Evolution du parc

Mois	Novembre 2023	Décembre 2023	Janvier 2024
Parc global	11 594 638	11 607 322	11 600 081
Evolution nette mensuelle	-304 374	12 684	-7 241
Evolution en %	-2,6%	0,1%	-0,1%

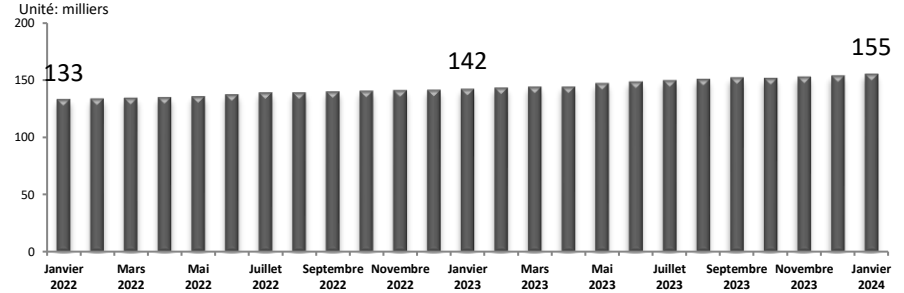
Parc Offre Data 3G/4G



Parc Clés 3G/4G



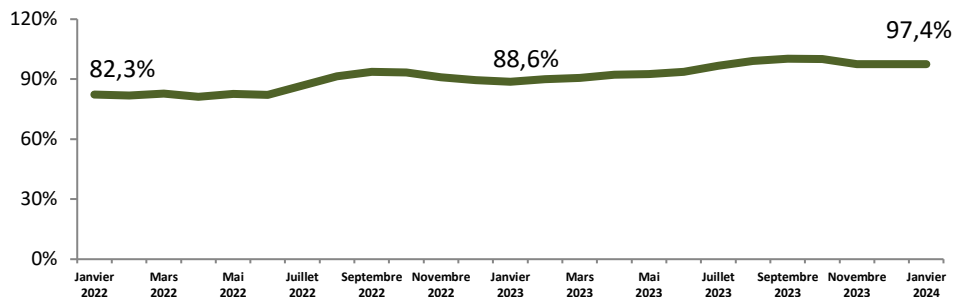
Parc M2M



2. Taux de Pénétration



Evolution mensuelle du nombre d'abonnements
data mobile / 100 Habitants



Evolution du taux de pénétration des trois derniers mois

Mois	Novembre 2023	Décembre 2023	Janvier 2024
Taux de pénétration / Habitant	97,4%	97,5%	97,4%
Evolution nette mensuelle	-2,6%	0,1%	-0,1%

Evolution du Ratio des trois derniers mois

Mois	Novembre 2023	Décembre 2023	Janvier 2024
Taux de pénétration des offres 3G/4G	67,6%	67,6%	67,7%
Evolution nette mensuelle	-1,3%	0,0%	0,1%

3.1. Offres Data 3G/4G



Parc fin janvier 2024

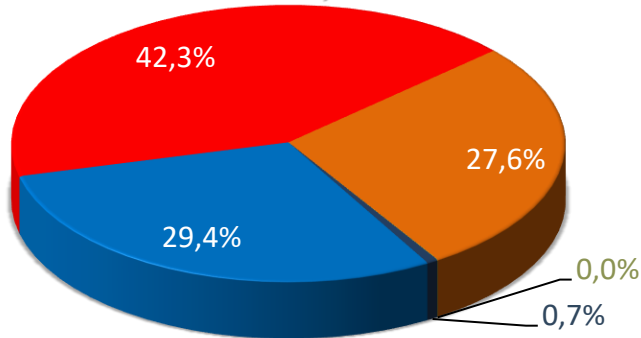
Tunisie Télécom	Ooredoo Tunisie	Orange Tunisie	Lycamobile	Asel Mobile*	Total
3 252 526	4 679 543	3 051 503	2 246	74 082	11 059 900

- 3C dans les anciens rapports

Evolution du parc

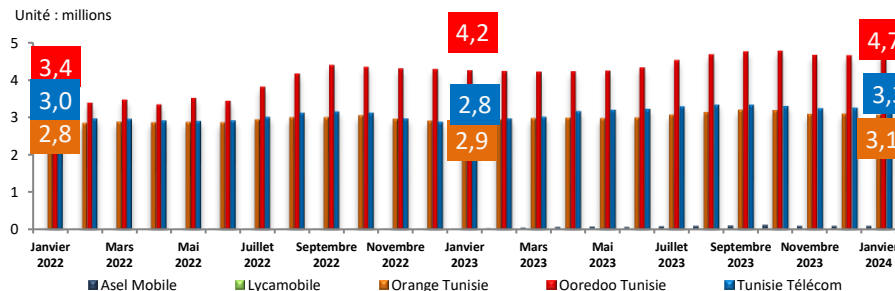
Mois	Novembre 2023	Décembre 2023	Janvier 2024
Parc global	11 055 070	11 068 419	11 059 900
Evolution nette mensuelle	-299 701	13 349	-8 519
Evolution en %	-2,6%	0,1%	-0,1%

Parts de marché fin janvier 2024



■ Tunisie Télécom ■ Ooredoo Tunisie ■ Orange Tunisie ■ Lycamobile ■ Asel Mobile

Evolution mensuelle du parc par opérateur



Evolution des parts de marché

Mois	Novembre 2023	Décembre 2023	Janvier 2024
Tunisie Télécom	29,4%	29,4%	29,4%
Ooredoo Tunisie	42,2%	42,0%	42,3%
Orange Tunisie	27,8%	27,9%	27,6%
Lycamobile	0,0%	0,0%	0,0%
Asel Mobile	0,6%	0,6%	0,7%

3.2. Clé 3G/4G



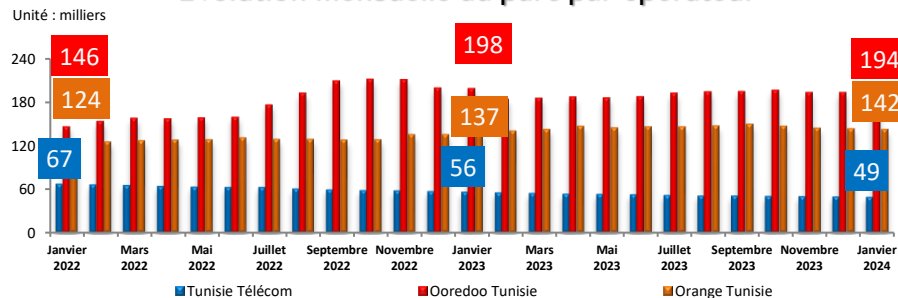
Parc fin janvier 2024

Tunisie Télécom	Novembre 2023	Décembre 2023	Janvier 2024
49204	193 976	141 966	385 146

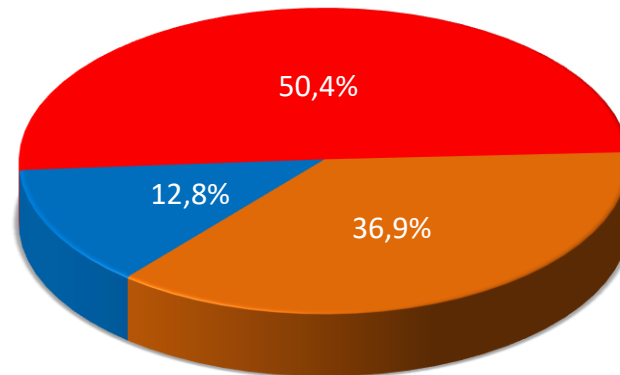
Evolution du parc

Mois	Novembre 2023	Décembre 2023	Janvier 2024
Parc global	386 852	385 167	385 146
Evolution nette mensuelle	-5 856	-1 685	-21
Evolution en %	-1,5%	-0,4%	0,0%

Evolution mensuelle du parc par opérateur



Parts de marché fin Janvier 2024



■ Tunisie Télécom ■ Ooredoo Tunisie ■ Orange Tunisie

Evolution des parts de marché

Mois	Novembre 2023	Décembre 2023	Janvier 2024
Tunisie Télécom	12,9%	12,9%	12,8%
Ooredoo Tunisie	49,9%	50,1%	50,4%
Orange Tunisie	37,1%	37,0%	36,9%

3.3. M2M



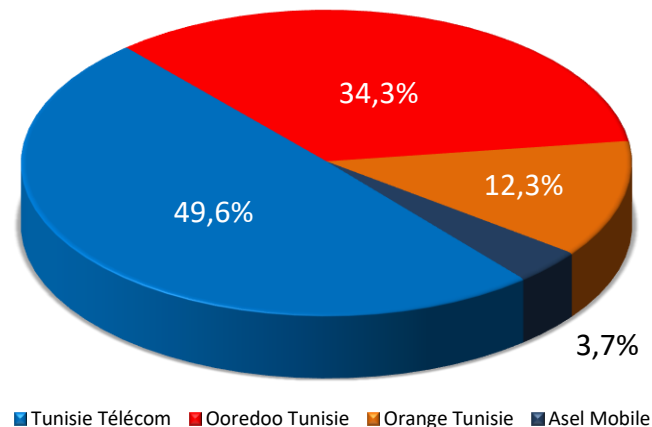
Parc fin janvier 2024

Tunisie Télécom	Ooredoo Tunisie	Orange Tunisie	Asel Mobile	Total
76928	53 250	19 140	5 717	155 035

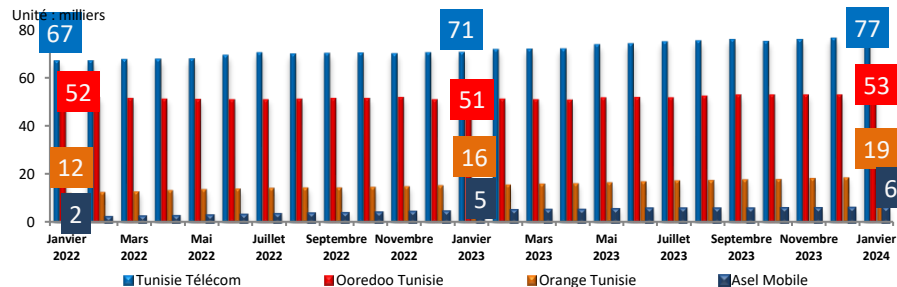
Evolution du parc

Mois	Novembre 2023	Décembre 2023	Janvier 2024
Parc global	152 716	153 736	155 035
Evolution nette mensuelle	1 183	1 020	1 299
Evolution en %	0,8%	0,7%	0,8%

Parts de marché fin janvier 2024



Evolution mensuelle du parc par opérateur



Evolution des parts de marché

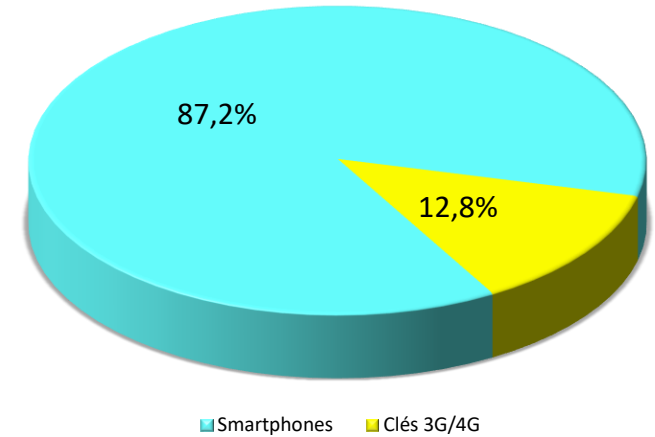
Mois	Novembre 2023	Décembre 2023	Janvier 2024
Tunisie Télécom	49,7%	49,7%	49,6%
Ooredoo Tunisie	34,7%	34,5%	34,3%
Orange Tunisie	11,9%	12,0%	12,3%
Asel Mobile	3,7%	3,7%	3,7%

4.1 Traffic Data / Type d'abonnement

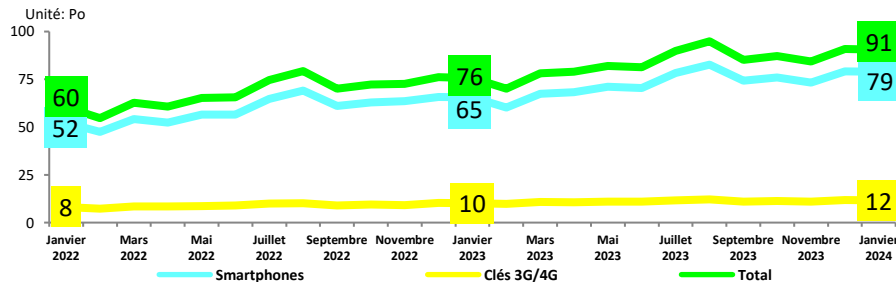
Evolution mensuelle du trafic Data par type d'abonnement

Mois		Novembre 2023	Décembre 2023	Janvier 2024
Trafic Data Mobile (To)	Smartphones	73 262	79 125	78 913
	Clés 3G/4G	10 982	11 725	11 599
	M2M	18	13	11
	Total	84 262	90 862	90 523

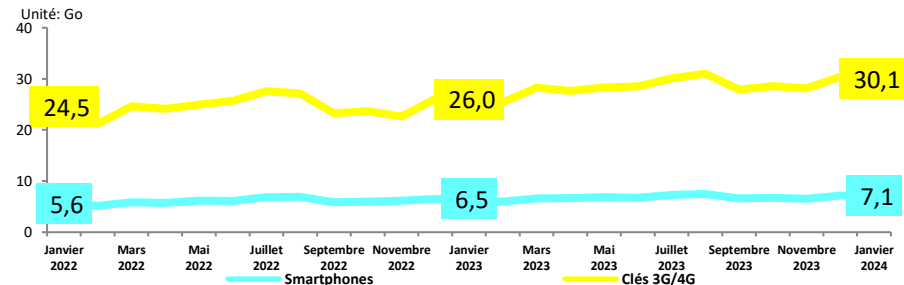
Parts de marché fin janvier 2024



Evolution mensuelle du trafic Data par type d'abonnement



Evolution de la consommation moyenne de la data par type d'abonnement



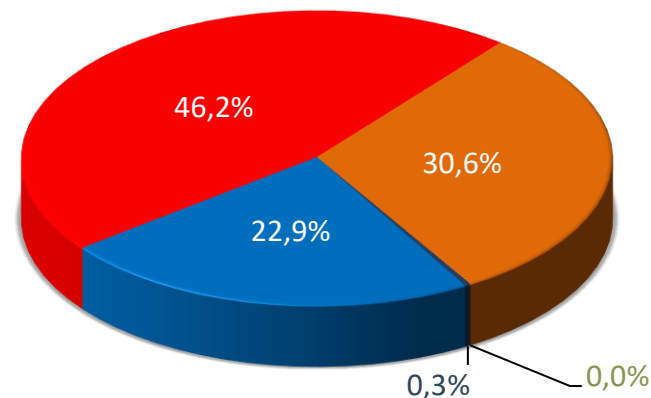
4.2 Traffic Data / Opérateur



Evolution mensuelle du trafic Data par opérateur

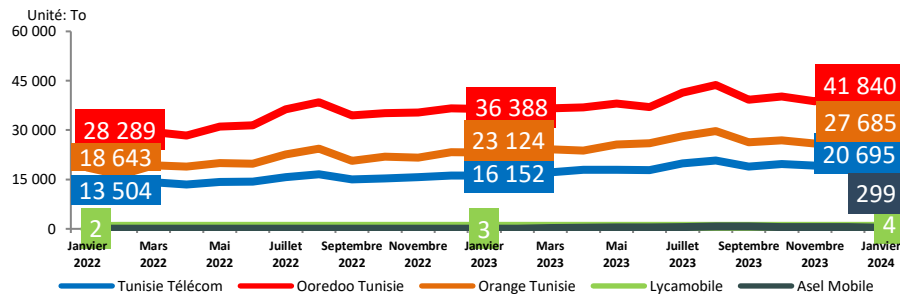
Mois		Novembre 2023	Décembre 2023	Janvier 2024
Trafic Data Mobile (To)	Tunisie Télécom	19 140	20 655	20 695
	Ooredoo Tunisie	38 695	42 198	41 840
	Orange Tunisie	25 892	27 484	27 685
	Lycamobile	4	4	4
	Asel Mobile	532	522	299
	Total	84 262	90 862	90 523

Parts de marché fin janvier 2024



■ Tunisie Télécom ■ Ooredoo Tunisie ■ Orange Tunisie ■ Lycamobile ■ Asel Mobile

Evolution mensuelle du trafic Data par opérateur



Evolution des parts de marché

Mois	Novembre 2023	Décembre 2023	Janvier 2024
Tunisie Télécom	22,7%	22,7%	22,9%
Ooredoo Tunisie	45,9%	46,4%	46,2%
Orange Tunisie	30,7%	30,2%	30,6%
Lycamobile	0,0%	0,0%	0,0%
Asel Mobile	0,6%	0,6%	0,3%

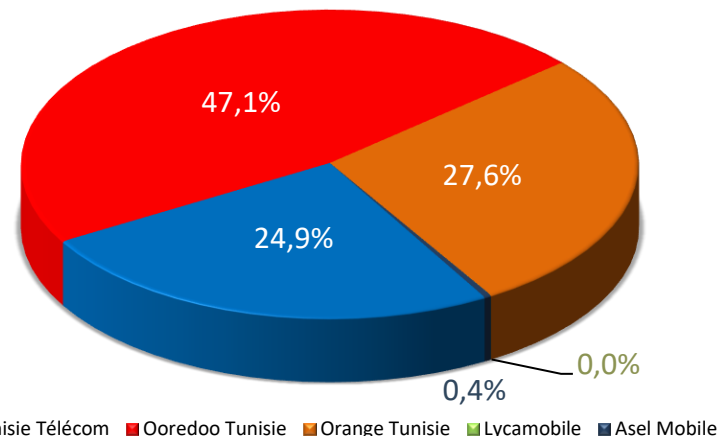
4.3 Traffic Offres Data 3G/4G



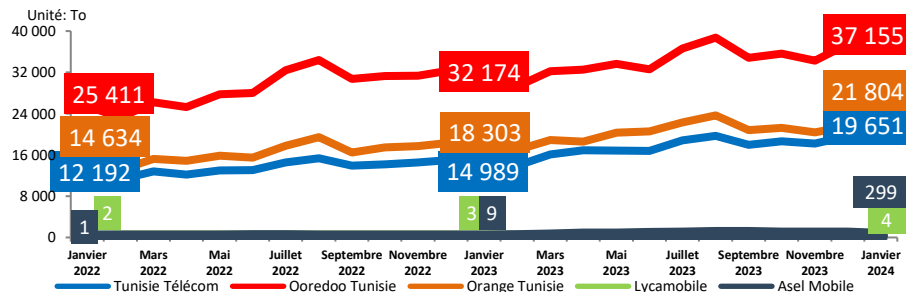
Evolution mensuelle du trafic Data par opérateur

Mois		Novembre 2023	Décembre 2023	Janvier 2024
Trafic Data Mobile (To)	Tunisie Télécom	18 152	19 596	19 651
	Ooredoo Tunisie	34 225	37 468	37 155
	Orange Tunisie	20 349	21 535	21 804
	Lycamobile	4	4	4
	Asel Mobile	532	522	299
	Total	73 262	79 125	78 913

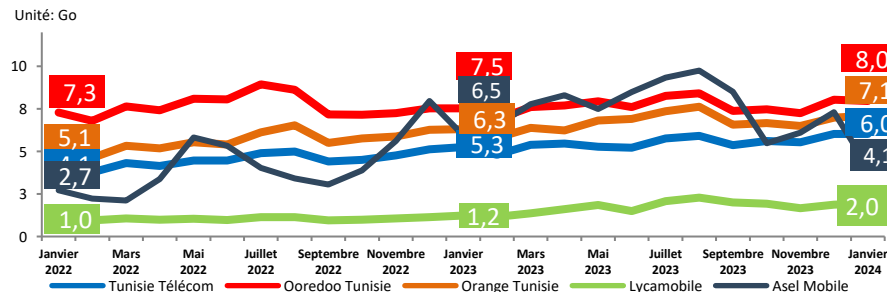
Parts de marché fin janvier 2024



Evolution mensuelle du trafic Data par opérateur



Evolution de la consommation moyenne de la data par opérateur

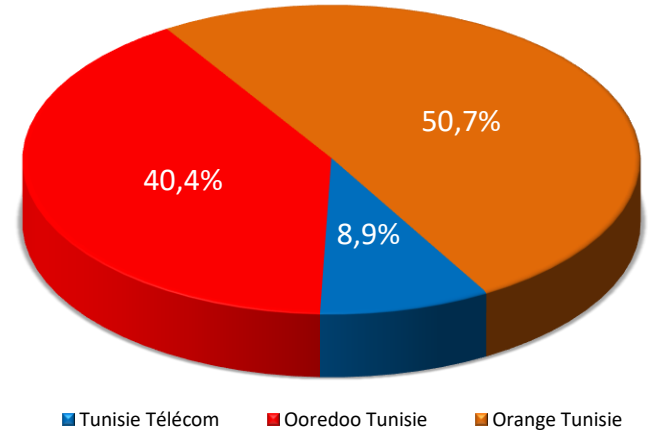


4.4. Trafic Clé 3G/4G

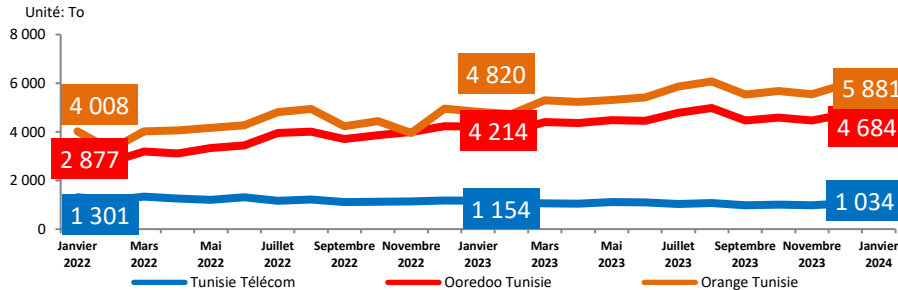
Evolution mensuelle du trafic Data par opérateur

Mois		Novembre 2023	Décembre 2023	Janvier 2024
Trafic Data Mobile (To)	Tunisie Télécom	979	1 049	1 034
	Ooredoo Tunisie	4 461	4 727	4 684
	Orange Tunisie	5 543	5 949	5 881
	Total	10 982	11 725	11 599

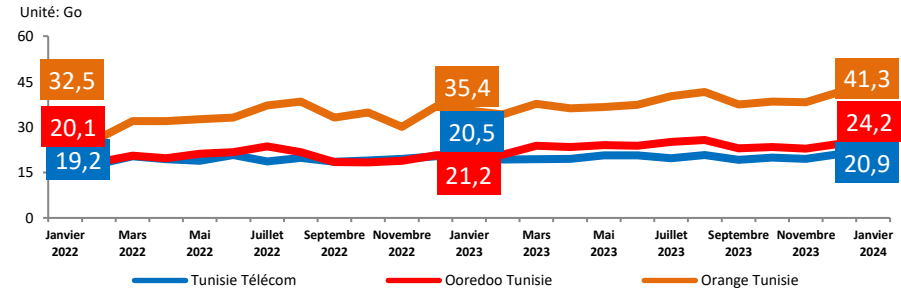
Parts de marché fin janvier 2024




Evolution mensuelle du trafic Data par opérateur



Evolution de la consommation moyenne de la data par opérateur



Définitions



Taux de pénétration Data Mobile = (nombre d'abonnements Data Mobile / nombre d'habitants)*100.

Abonnement Data mobile : tout abonnement actif à Internet et/ou Data via réseaux cellulaires mobiles (il comprend les abonnements clé 3G/4G, les abonnements M2M et les abonnements offre Data 3G/4G).

Abonnement Data mobile grand public : tout abonnement Data mobile desservant les particuliers.

Abonnement Data mobile professionnel : tout abonnement Data mobile desservant les entreprises ou les services publics ou à d'autres fins professionnelles.

Abonnement Data mobile - Offre Data 3G/4G : tout abonnement mobile ayant accédé au moins une fois à l'internet sur téléphone mobile au cours des trois (03) derniers mois. (Les abonnés mobiles ayant souscrit à une offre Internet, les abonnés mobiles ayant bénéficié d'une offre Internet incluse dans l'offre mobile et les abonnés mobiles ayant bénéficié d'une offre Internet suite à une consommation ou à une recharge sont inclus à condition d'avoir accédé à Internet au moins une fois au cours des trois (03) derniers mois).

NB : un abonné mobile ayant bénéficié de plusieurs offres Internet au cours des trois (03) derniers mois sera comptabilisé une seule fois.

Taux de pénétration Offre Data 3G/4G = nombre d'abonnements aux offres Data 3G/4G /nombre d'abonnements mobiles.

Abonnement Data mobile - Clé 3G/4G : toute carte SIM (Subscriber Identity Module) placée dans une clé USB destinée pour un usage exclusif à internet en situation de mobilité, et dont le client a consulté l'internet au moins une fois au cours des trois (3) derniers mois.

Abonnement Data mobile – M2M : toute carte SIM (Subscriber Identity Module) destinée pour un usage exclusif à la Data, et permettant de faire des communications entre machines sans intervention humaine.