

Observatoire de l'INT



Tableau de Bord Mensuel Data Mobile

Janvier 2022



▶ Sommaire

1.	Abonnements	3
2.	Taux de pénétration	5
3.	Offres Data 3G/4G	6
4.	Clés 3G/4G	7
5.	M2M	8
6.	Traffic Data	9
	Définitions	13

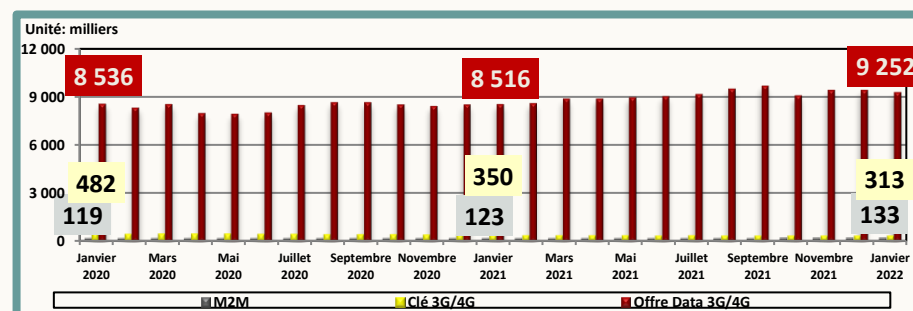


Abonnements

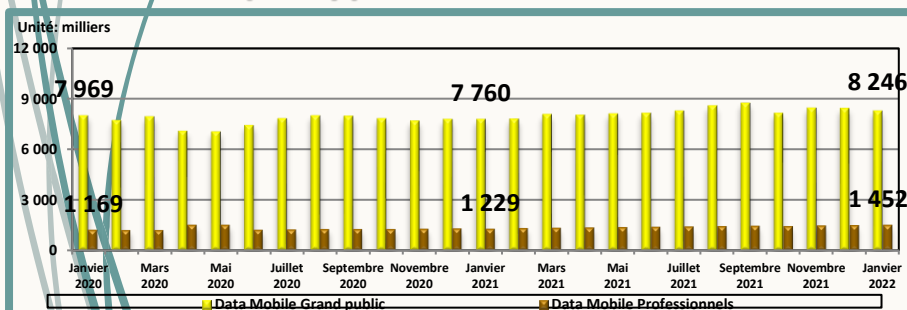
Parc fin Janvier 2022

Dédiée		Ordinaire	Total
Clés 3G/4G	M2M	Offres Data 3G/4G	
313 392	132 994	9 251 653	9 698 039
Grand Public		Professionnels	
8 246 399		1 451 640	

Evolution mensuelle du parc par type d'abonnement



Evolution mensuelle du parc par type d'utilisation



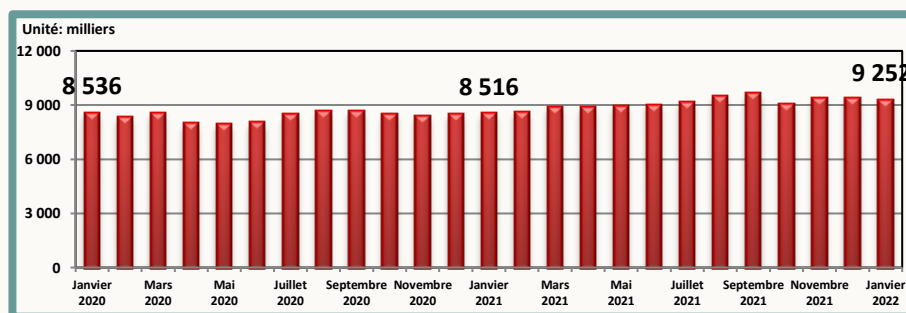
Evolution du parc

Mois	Novembre 2021	Décembre 2021	Janvier 2022
Parc global	9 834 564	9 832 063	9 698 039
Evolution nette mensuelle	345 777	-2 501	-134 024
Evolution en %	3,6%	0,0%	-1,4%

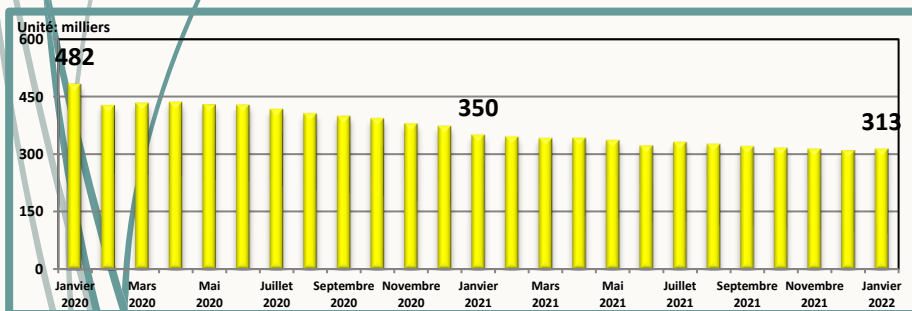


Abonnements

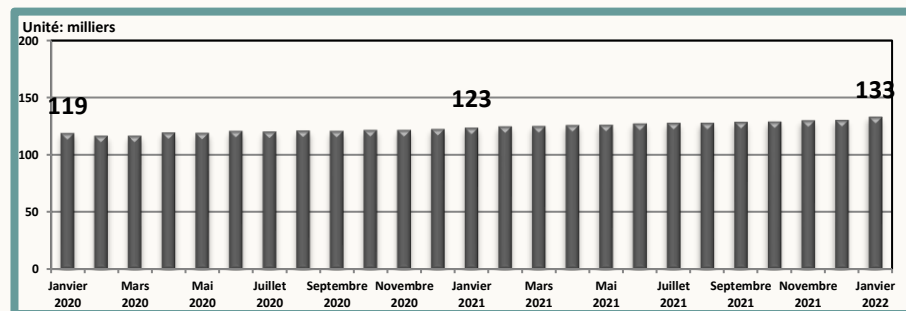
Parc Offre Data 3G/4G



Parc Clés 3G/4G



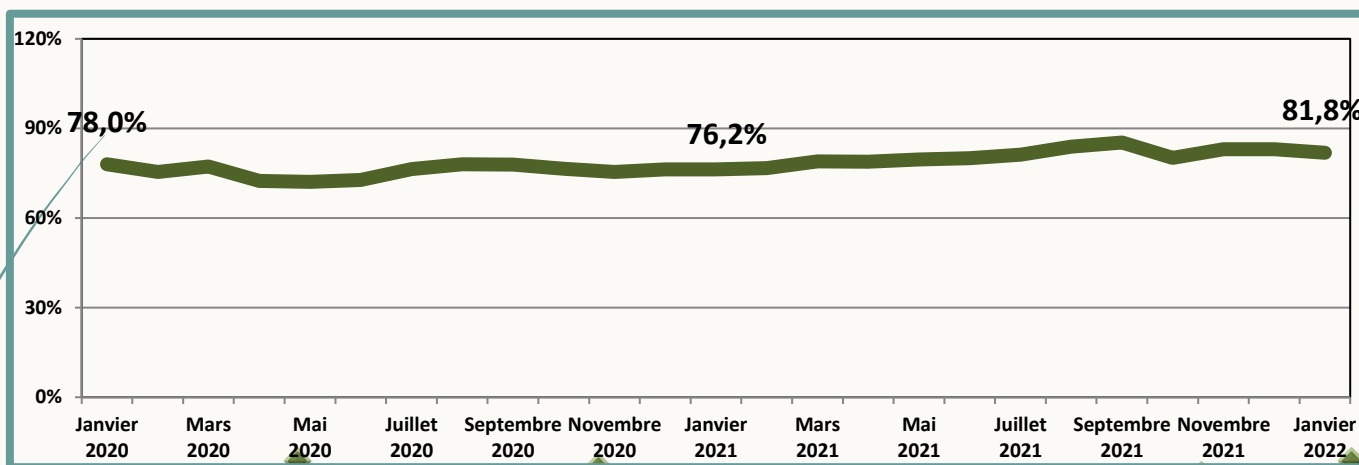
Parc M2M





Taux de Pénétration

Evolution mensuelle du nombre d'abonnements
data mobile / 100 Habitants



Evolution du taux de pénétration des trois derniers mois

Mois	Novembre 2021	Décembre 2021	Janvier 2022
Taux de pénétration / Habitant	83,0%	83,0%	81,8%
Evolution nette mensuelle	2,9%	-0,1%	-1,2%



Offres Data 3G/4G

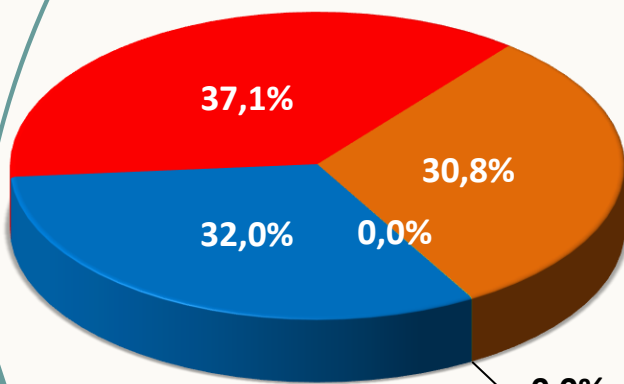
Parc fin Janvier 2022

Tunisie Télécom	Ooredoo Tunisie	Orange Tunisie	Lycamobile	3C	Total
2 961 721	3 436 484	2 849 763	3 091	594	9 251 653

Evolution du parc

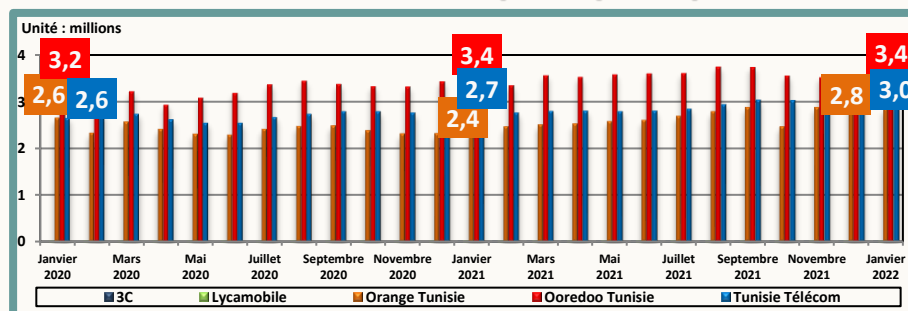
Mois	Novembre 2021	Décembre 2021	Janvier 2022
Parc global	9 391 417	9 393 001	9 251 653
Evolution nette mensuelle	346 611	1 584	-141 348
Evolution en %	3,8%	0,0%	-1,5%

Parts de marché fin Janvier 2022

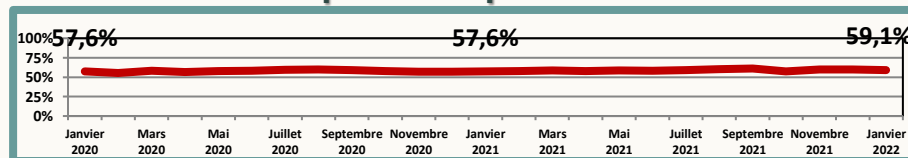


■ Tunisie Télécom ■ Ooredoo Tunisie ■ Orange Tunisie ■ Lycamobile ■ 3C

Evolution mensuelle du parc par opérateur



Ratio: parc offre data mobile / parc téléphonie mobile



Evolution des parts de marché

Mois	Novembre 2021	Décembre 2021	Janvier 2022
Tunisie Télécom	31,9%	31,6%	32,0%
Ooredoo Tunisie	37,5%	37,6%	37,1%
Orange Tunisie	30,6%	30,8%	30,8%
Lycamobile	0,0%	0,0%	0,0%
3C	0,0%	0,0%	0,0%



Clé 3G/4G

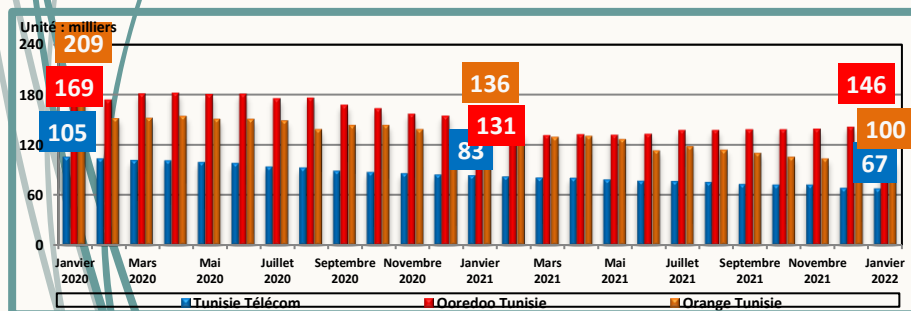
Parc fin Janvier 2022

Tunisie Télécom	Ooredoo Tunisie	Orange Tunisie	Total
67 262	145 994	100 136	313 392

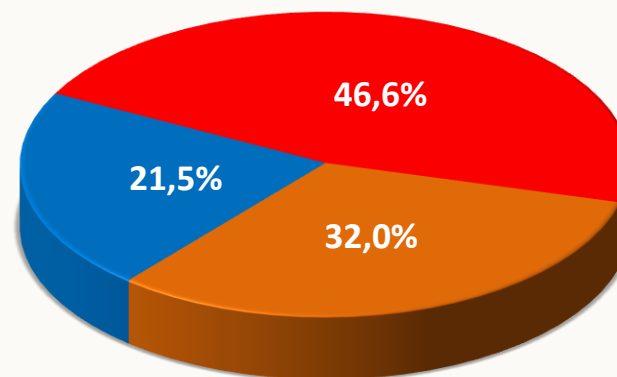
Evolution du parc

Mois	Novembre 2021	Décembre 2021	Janvier 2022
Parc global	313 310	308 729	313 392
Evolution nette mensuelle	-1 950	-4 581	4 663
Evolution en %	-0,6%	-1,5%	1,5%

Evolution mensuelle du parc par opérateur



Parts de marché fin Janvier 2022



■ Tunisie Télécom ■ Ooredoo Tunisie ■ Orange Tunisie

Evolution des parts de marché

Mois	Novembre 2021	Décembre 2021	Janvier 2022
Tunisie Télécom	22,9%	22,1%	21,5%
Ooredoo Tunisie	44,1%	45,5%	46,6%
Orange Tunisie	33,0%	32,4%	32,0%



M2M

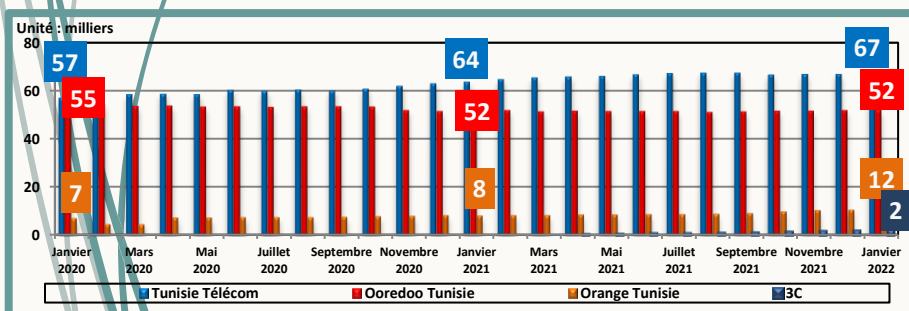
Parc fin Janvier 2022

Tunisie Télécom	Ooredoo Tunisie	Orange Tunisie	3C	Total
67 173	51 997	12 072	1 752	132 994

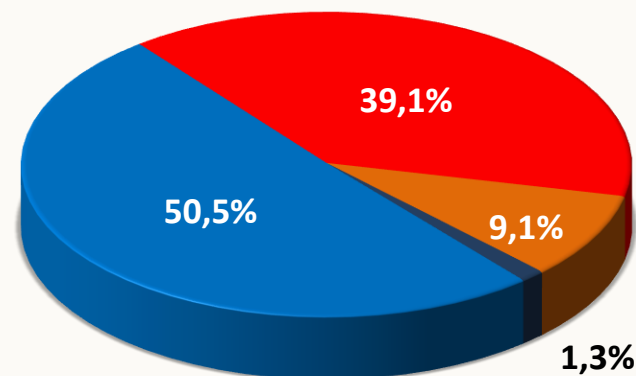
Evolution du parc

Mois	Novembre 2021	Décembre 2021	Janvier 2022
Parc global	129 837	130 333	132 994
Evolution nette mensuelle	1 116	496	2 661
Evolution en %	0,9%	0,4%	2,0%

Evolution mensuelle du parc par opérateur



Parts de marché fin Janvier 2022



■ Tunisie Télécom ■ Ooredoo Tunisie ■ Orange Tunisie ■ 3C

Evolution des parts de marché

Mois	Novembre 2021	Décembre 2021	Janvier 2022
Tunisie Télécom	51,5%	51,2%	50,5%
Ooredoo Tunisie	39,8%	39,8%	39,1%
Orange Tunisie	7,7%	7,8%	9,1%
3C	1,0%	1,2%	1,3%

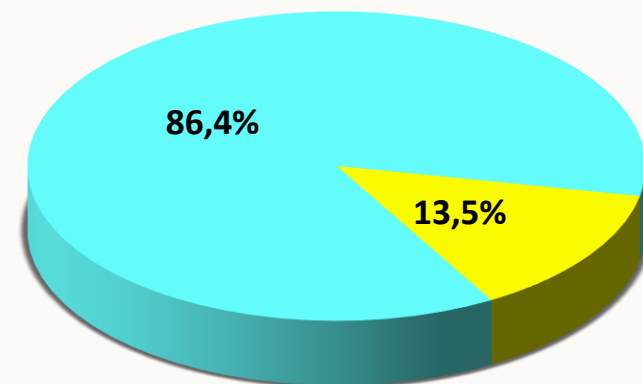


Traffic Data

Evolution mensuelle du trafic Data par type d'abonnement

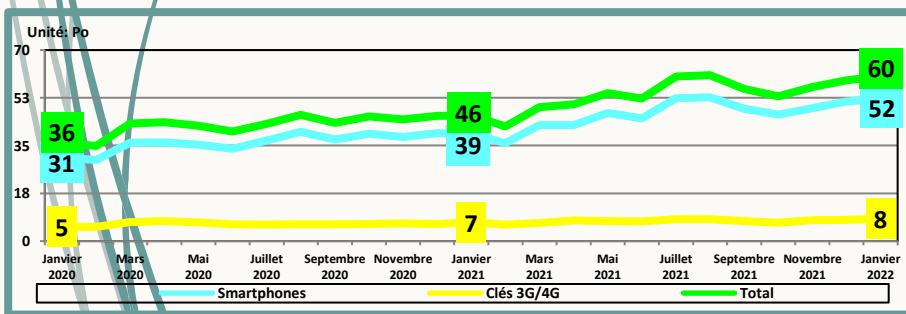
Mois		Novembre 2021	Décembre 2021	Janvier 2022
Trafic Data Mobile (To)	Smartphones	48 761	51 138	52 241
	Clés 3G/4G	7 701	7 804	8 186
	M2M	13	13	12
	Total	56 475	58 955	60 439

Parts de marché fin Janvier 2022

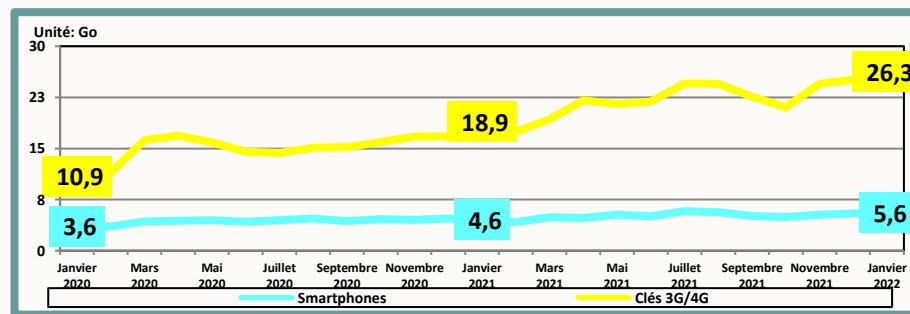


Smartphones Clés 3G/4G

Evolution mensuelle du trafic Data par type d'abonnement



Evolution de la consommation moyenne de la data par type d'abonnement





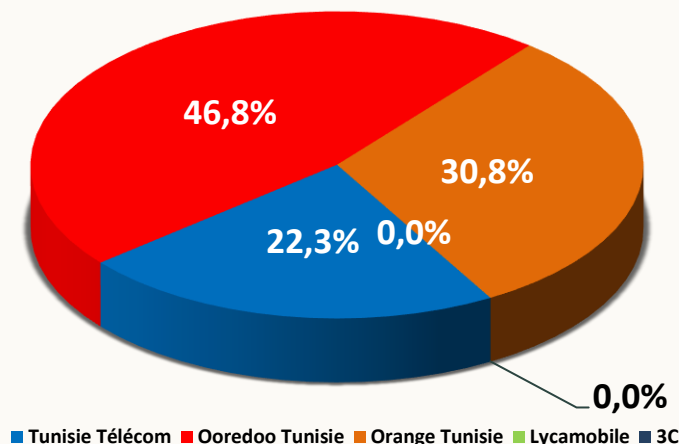
Traffic Data

Par Opérateur

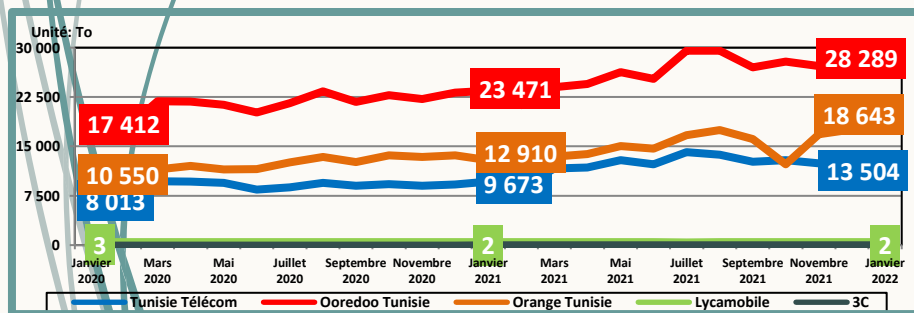
Evolution mensuelle du trafic Data par opérateur

Mois	2021		2022
	Novembre	Décembre	Janvier
Tunisie Télécom	12 428	13 129	13 504
Ooredoo Tunisie	27 199	28 271	28 289
Orange Tunisie	16 845	17 552	18 643
Lycamobile	2	2	2
3C	2	2	1
Total	56 475	58 955	60 439

Parts de marché fin Janvier 2022



Evolution mensuelle du trafic Data par opérateur



Evolution des parts de marché

Mois	Novembre 2021	Décembre 2021	Janvier 2022
Tunisie Télécom	22,0%	22,3%	22,3%
Ooredoo Tunisie	48,2%	48,0%	46,8%
Orange Tunisie	29,8%	29,8%	30,8%
Lycamobile	0,0%	0,0%	0,0%
3C	0,0%	0,0%	0,0%



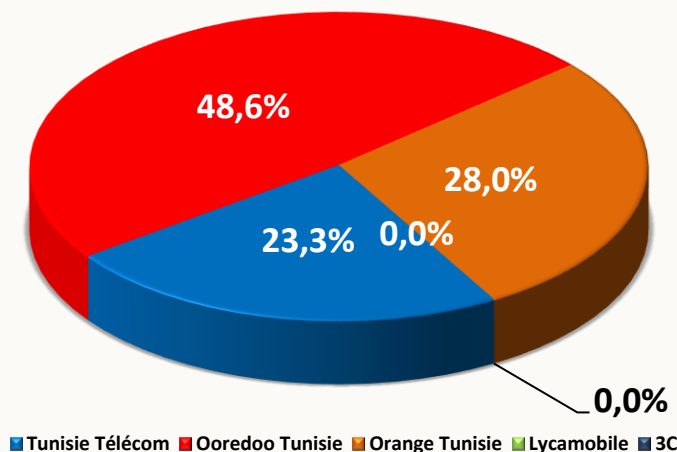
Traffic Data

Offres Data 3G/4G

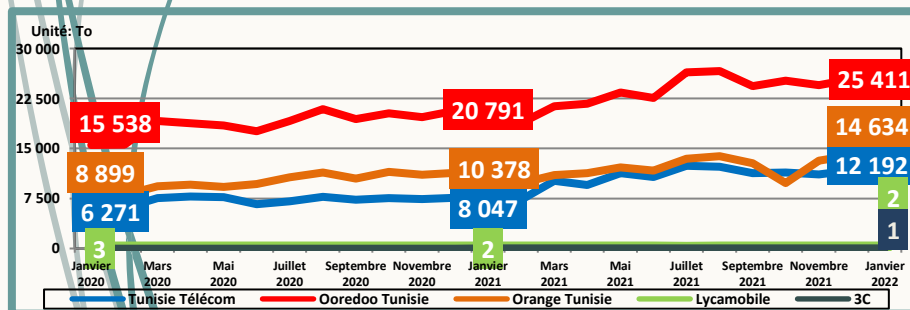
Evolution mensuelle du trafic Data par opérateur

Mois		Novembre 2021	Décembre 2021	Janvier 2022
Trafic Data Mobile (To)	Tunisie Télécom	11 094	11 739	12 192
	Ooredoo Tunisie	24 510	25 409	25 411
	Orange Tunisie	13 153	13 987	14 634
	Lycamobile	2	2	2
	3C	2	2	1
	Total	48 761	51 138	52 241

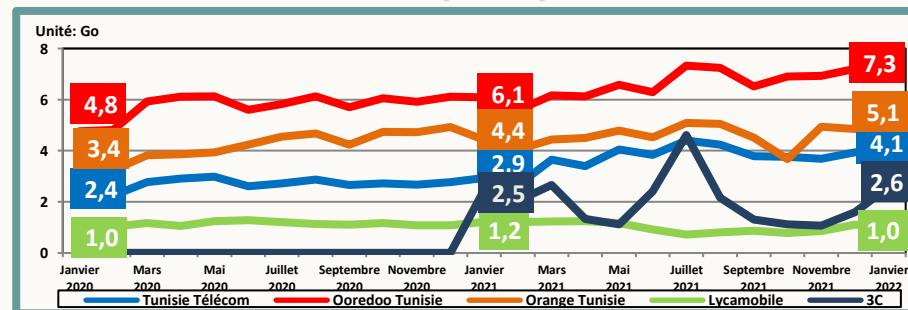
Parts de marché fin Janvier 2022



Evolution mensuelle du trafic Data par opérateur



Evolution de la consommation moyenne de la data par opérateur





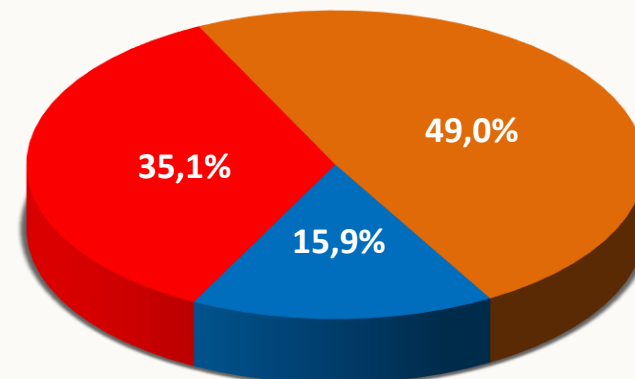
Trafic Data

Clé 3G/4G

Evolution mensuelle du trafic Data par opérateur

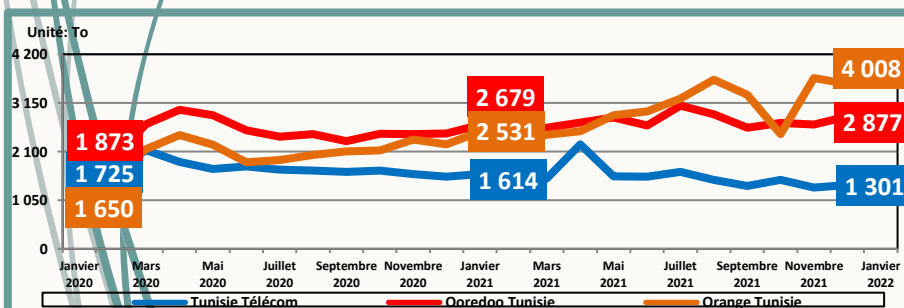
Mois	Novembre 2021	Décembre 2021	Janvier 2022
Trafic Data Mobile (To)			
Tunisie Télécom	1 323	1 379	1 301
Ooredoo Tunisie	2 687	2 861	2 877
Orange Tunisie	3 690	3 563	4 008
Total	7 701	7 804	8 186

Parts de marché fin Janvier 2022

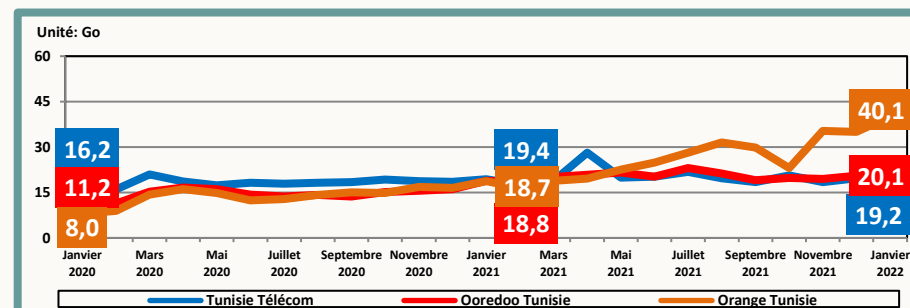


■ Tunisie Télécom ■ Ooredoo Tunisie ■ Orange Tunisie

Evolution mensuelle du trafic Data par opérateur



Evolution de la consommation moyenne de la data par opérateur





▶ Définitions

- **Taux de pénétration Data Mobile** = (nombre d'abonnements Data Mobile / nombre d'habitants)*100.
- **Abonnement Data mobile** : tout abonnement actif à Internet et/ou Data via réseaux cellulaires mobiles (il comprend les abonnements clé 3G/4G, les abonnements M2M et les abonnements offre Data 3G/4G).
- **Abonnement Data mobile grand public** : tout abonnement Data mobile desservant les particuliers.
- **Abonnement Data mobile professionnel** : tout abonnement Data mobile desservant les entreprises ou les services publics ou à d'autres fins professionnelles.
- **Abonnement Data mobile - Offre Data 3G/4G** : tout abonnement mobile ayant accédé au moins une fois à l'internet sur téléphone mobile au cours des trois (03) derniers mois. (Les abonnés mobiles ayant souscrit à une offre Internet, les abonnés mobiles ayant bénéficié d'une offre Internet incluse dans l'offre mobile et les abonnés mobiles ayant bénéficié d'une offre Internet suite à une consommation ou à une recharge sont inclus à condition d'avoir accédé à Internet au moins une fois au cours des trois (03) derniers mois).
- NB : un abonné mobile ayant bénéficié de plusieurs offres Internet au cours des trois (03) derniers mois sera comptabilisé une seule fois.
- **Taux de pénétration Offre Data 3G/4G** = nombre d'abonnements aux offres Data 3G/4G /nombre d'abonnements mobiles.
- **Abonnement Data mobile - Clé 3G/4G** : toute carte SIM (Subscriber Identity Module) placée dans une clé USB destinée pour un usage exclusif à internet en situation de mobilité, et dont le client a consulté l'internet au moins une fois au cours des trois (3) derniers mois.
- **Abonnement Data mobile – M2M** : toute carte SIM (Subscriber Identity Module) destinée pour un usage exclusif à la Data, et permettant de faire des communications entre machines sans intervention humaine.