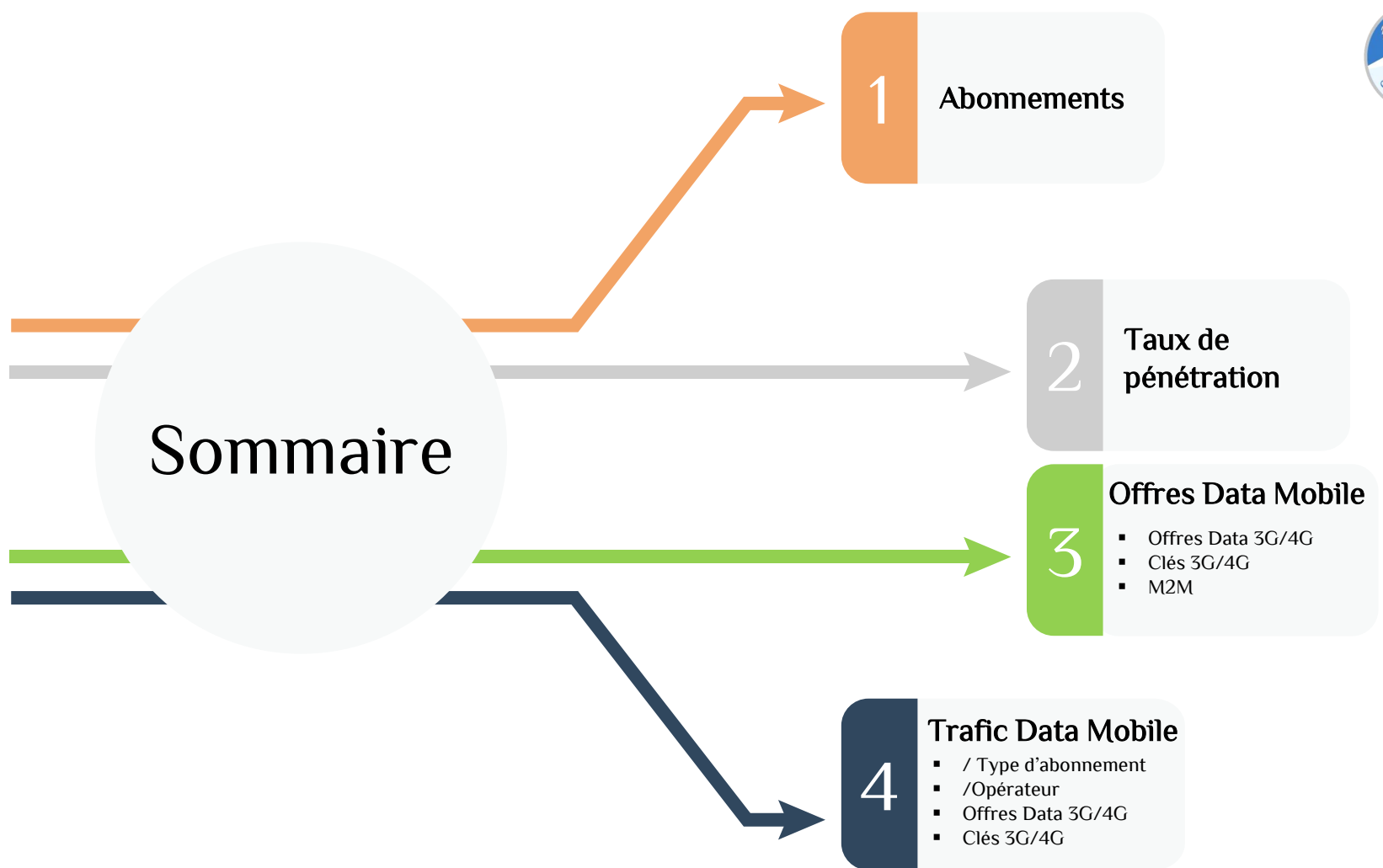


## Observatoire de l'INT



## Tableau de Bord Mensuel Data Mobile

Février 2024



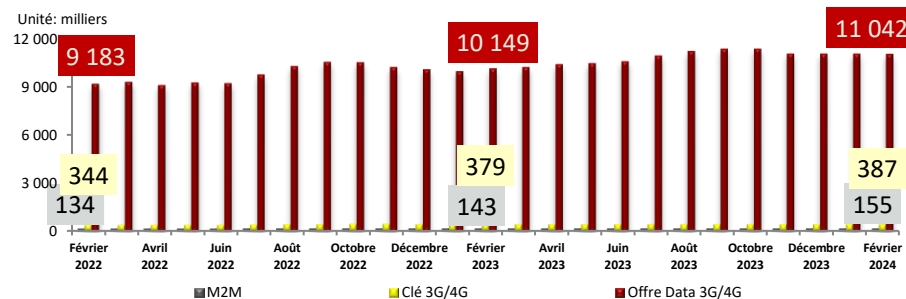
# 1. Abonnements



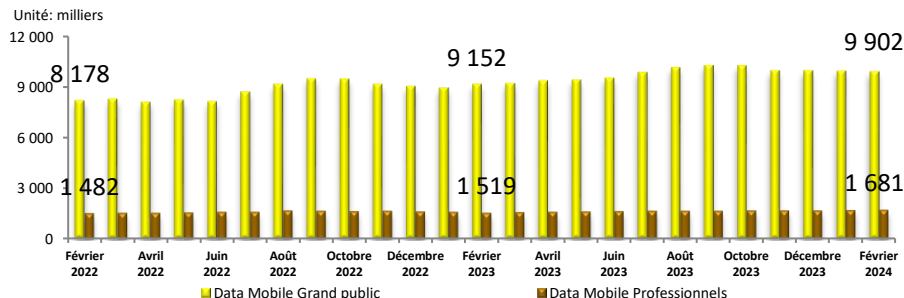
## Parc fin février 2024

Dédiée		Ordinaire		Total
Clés 3G/4G	M2M	Offres Data 3G/4G		
386 774	155 280	11 041 562		11 583 616
Grand Public		Professionnels		
9 902 340		1 681 276		

## Evolution mensuelle du parc par type d'abonnement



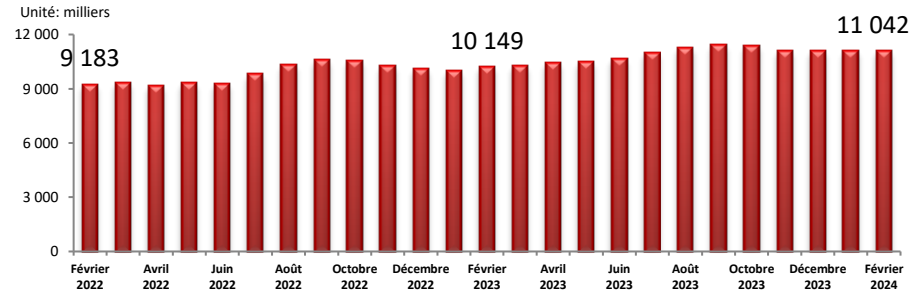
## Evolution mensuelle du parc par type d'utilisation



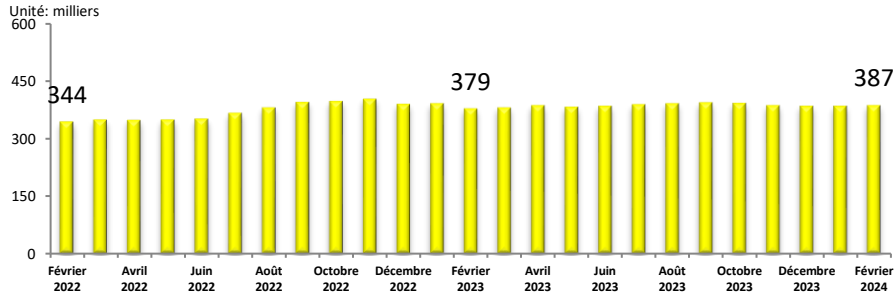
## Evolution du parc

Mois	Décembre 2023	Janvier 2024	Février 2024
Parc global	11 607 322	11 600 081	11 583 616
Evolution nette mensuelle	12 684	-7 241	-16 465
Evolution en %	0,1%	-0,1%	-0,1%

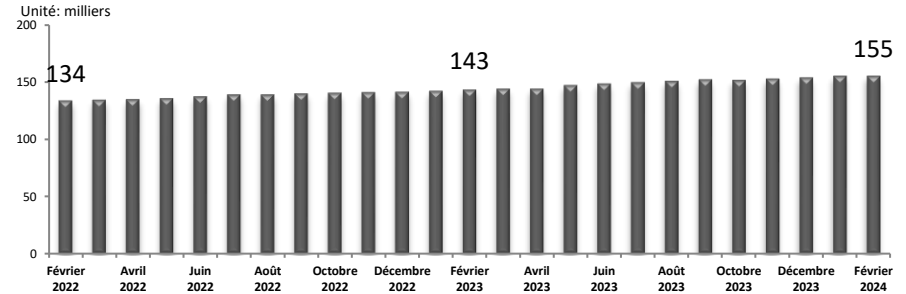
## Parc Offre Data 3G/4G



## Parc Clés 3G/4G



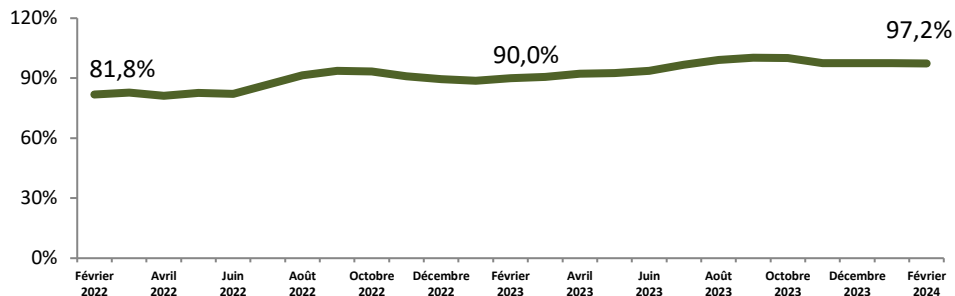
## Parc M2M



## 2. Taux de Pénétration



Evolution mensuelle du nombre d'abonnements  
data mobile / 100 Habitants



Evolution du taux de pénétration des trois derniers mois

Mois	Décembre 2023	Janvier 2024	Février 2024
Taux de pénétration / Habitant	97,5%	97,4%	97,2%
Evolution nette mensuelle	0,1%	-0,1%	-0,2%

Evolution du Ratio des trois derniers mois

Mois	Décembre 2023	Janvier 2024	Février 2024
Taux de pénétration des offres 3G/4G	67,6%	67,7%	67,9%
Evolution nette mensuelle	0,0%	0,1%	0,2%

# 3.1. Offres Data 3G/4G



## Parc fin février 2024

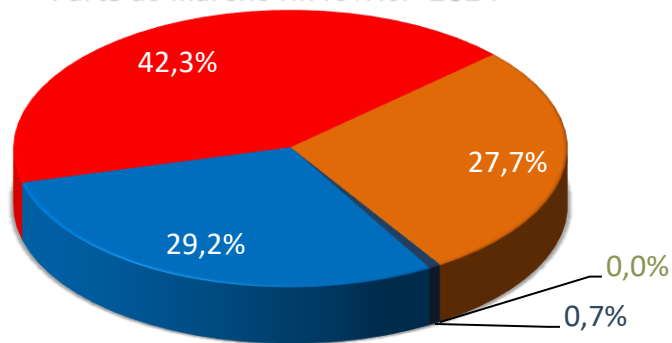
Tunisie Télécom	Ooredoo Tunisie	Orange Tunisie	Lycamobile	Asel Mobile*	Total
3 229 534	4 668 205	3 063 937	1 657	78 229	11 041 562

- 3C dans les anciens rapports

## Evolution du parc

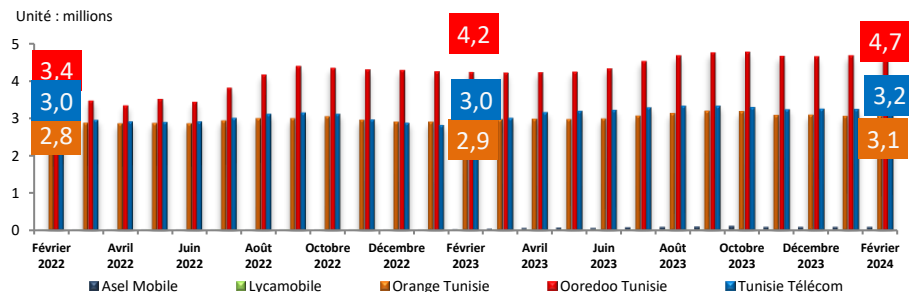
Mois	Décembre 2023	Janvier 2024	Février 2024
Parc global	11 068 419	11 059 900	11 041 562
Evolution nette mensuelle	13 349	-8 519	-18 338
Evolution en %	0,1%	-0,1%	-0,2%

## Parts de marché fin février 2024



■ Tunisie Télécom ■ Ooredoo Tunisie ■ Orange Tunisie ■ Lycamobile ■ Asel Mobile

## Evolution mensuelle du parc par opérateur



## Evolution des parts de marché

Mois	Décembre 2023	Janvier 2024	Février 2024
Tunisie Télécom	29,4%	29,4%	29,2%
Ooredoo Tunisie	42,0%	42,3%	42,3%
Orange Tunisie	27,9%	27,6%	27,7%
Lycamobile	0,0%	0,0%	0,0%
Asel Mobile	0,6%	0,7%	0,7%

## 3.2. Clé 3G/4G



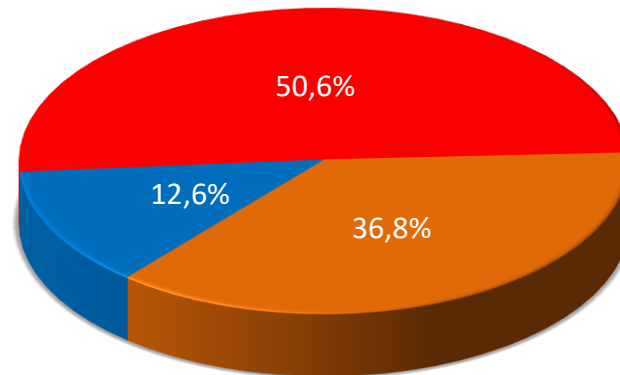
### Parc fin février 2024

Tunisie Télécom	Ooredoo Tunisie	Orange Tunisie	Total
48740	195 587	142 447	386 774

### Evolution du parc

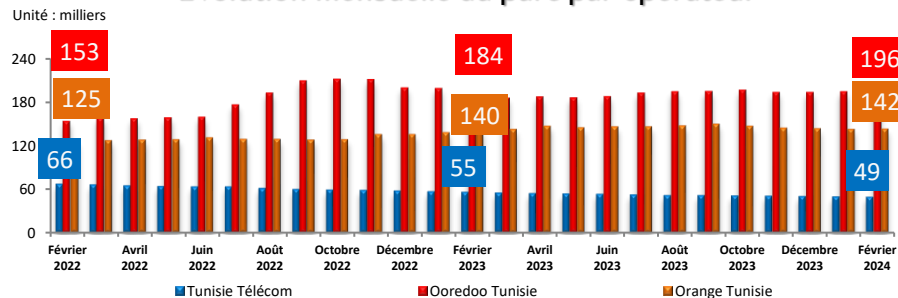
Mois	Décembre 2023	Janvier 2024	Février 2024
Parc global	385 167	385 146	386 774
Evolution nette mensuelle	-1 685	-21	1 628
Evolution en %	-0,4%	0,0%	0,4%

### Parts de marché fin février 2024



■ Tunisie Télécom ■ Ooredoo Tunisie ■ Orange Tunisie

### Evolution mensuelle du parc par opérateur



### Evolution des parts de marché

Mois	Décembre 2023	Janvier 2024	Février 2024
Tunisie Télécom	12,9%	12,8%	12,6%
Ooredoo Tunisie	50,1%	50,4%	50,6%
Orange Tunisie	37,0%	36,9%	36,8%

# 3.3. M2M



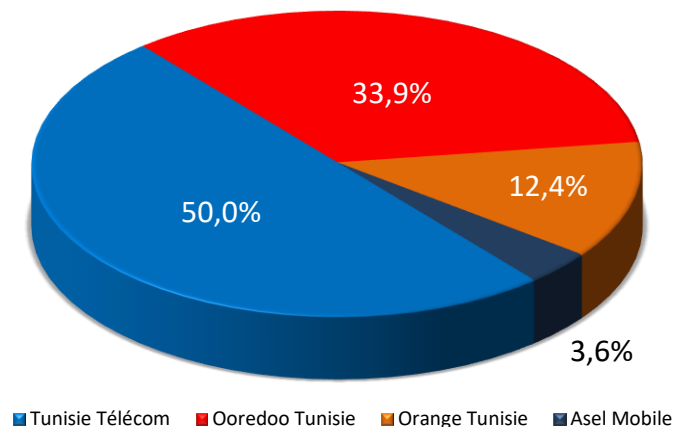
## Parc fin février 2024

Tunisie Télécom	Ooredoo Tunisie	Orange Tunisie	Asel Mobile	Total
77 683	52 669	19 279	5 649	155 280

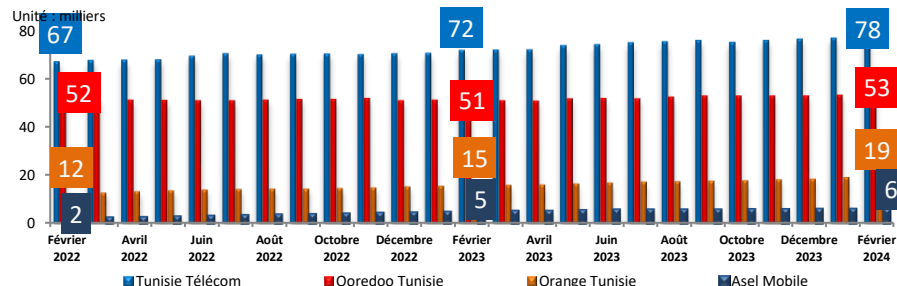
## Evolution du parc

Mois	Décembre 2023	Janvier 2024	Février 2024
Parc global	153 736	155 035	155 280
Evolution nette mensuelle	1 020	1 299	245
Evolution en %	0,7%	0,8%	0,2%

## Parts de marché fin février 2024



## Evolution mensuelle du parc par opérateur



## Evolution des parts de marché

Mois	Décembre 2023	Janvier 2024	Février 2024
Tunisie Télécom	49,7%	49,6%	50,0%
Ooredoo Tunisie	34,5%	34,3%	33,9%
Orange Tunisie	12,0%	12,3%	12,4%
Asel Mobile	3,7%	3,7%	3,6%

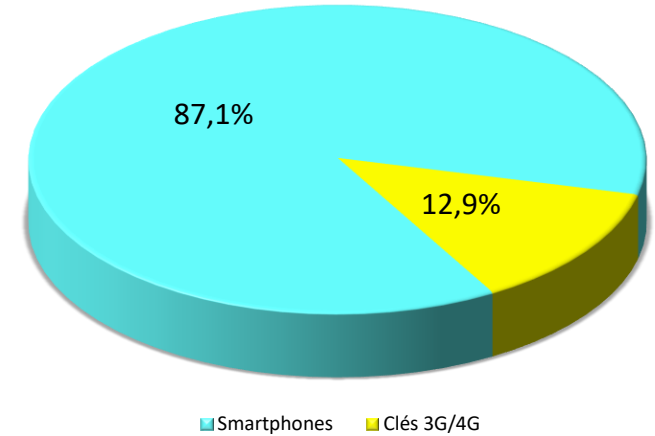


# 4.1 Traffic Data / Type d'abonnement

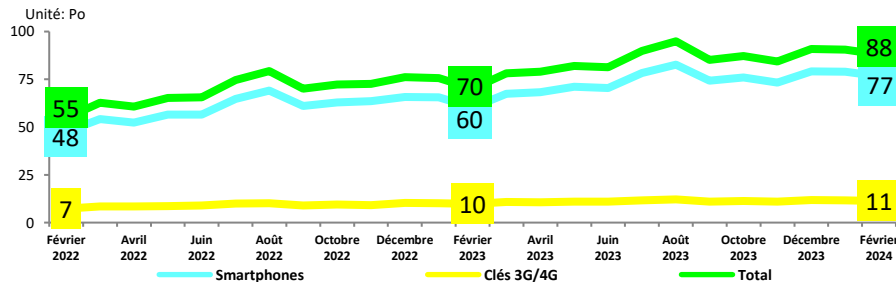
## Evolution mensuelle du trafic Data par type d'abonnement

Mois		Décembre 2023	Janvier 2024	Février 2024
Trafic Data Mobile (To)	Smartphones	79 125	78 913	76 646
	Clés 3G/4G	11 725	11 599	11 318
	M2M	13	11	12
	<b>Total</b>	<b>90 862</b>	<b>90 523</b>	<b>87 976</b>

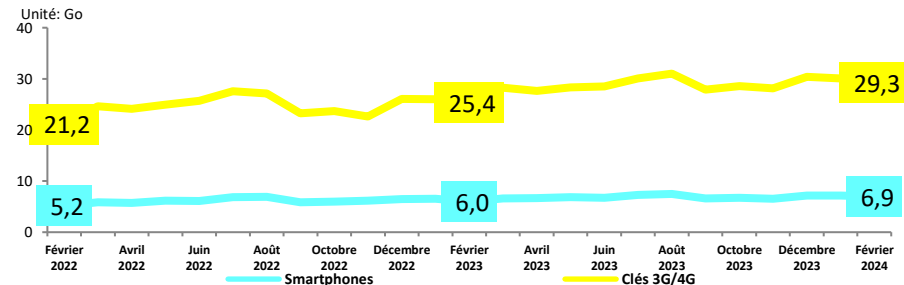
## Parts de marché fin février 2024



## Evolution mensuelle du trafic Data par type d'abonnement



## Evolution de la consommation moyenne de la data par type d'abonnement



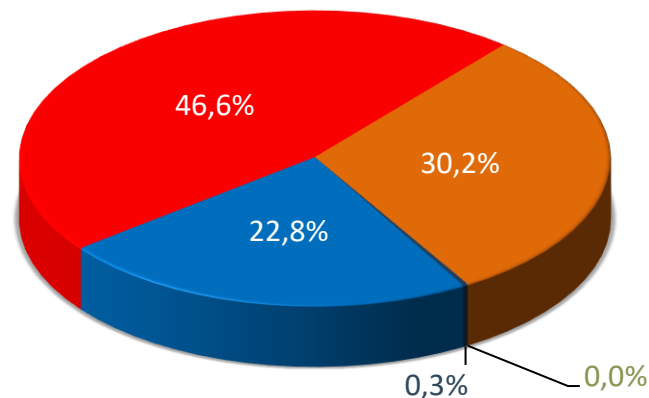
## 4.2 Traffic Data / Opérateur



### Evolution mensuelle du trafic Data par opérateur

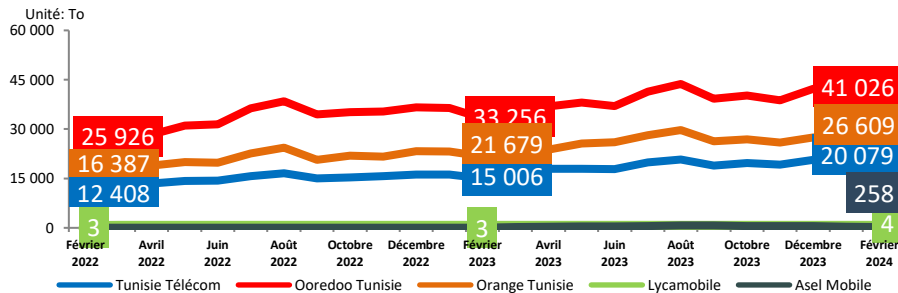
Mois		Décembre 2023	Janvier 2024	Février 2024
Trafic Data Mobile (To)	Tunisie Télécom	20 655	20 695	20 079
	Ooredoo Tunisie	42 198	41 840	41 026
	Orange Tunisie	27 484	27 685	26 609
	Lycamobile	4	4	4
	Asel Mobile	522	299	258
	<b>Total</b>	<b>90 862</b>	<b>90 523</b>	<b>87 976</b>

### Parts de marché fin février 2024



■ Tunisie Télécom ■ Ooredoo Tunisie ■ Orange Tunisie ■ Lycamobile ■ Asel Mobile

### Evolution mensuelle du trafic Data par opérateur



### Evolution des parts de marché

Mois	Décembre 2023	Janvier 2024	Février 2024
Tunisie Télécom	22,7%	22,9%	22,8%
Ooredoo Tunisie	46,4%	46,2%	46,6%
Orange Tunisie	30,2%	30,6%	30,2%
Lycamobile	0,0%	0,0%	0,0%
Asel Mobile	0,6%	0,3%	0,3%

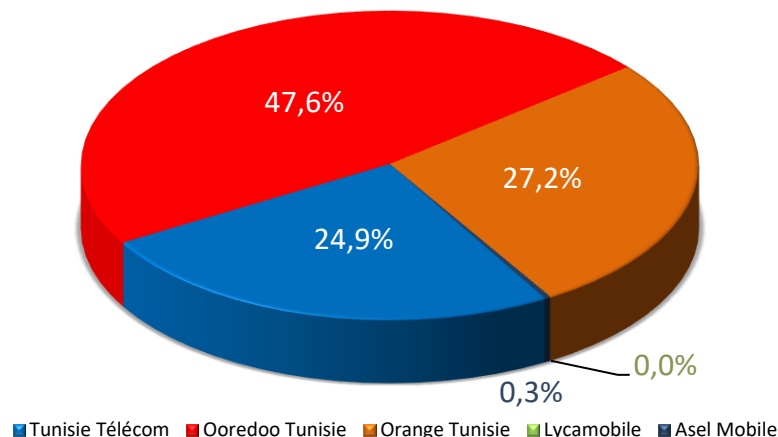
# 4.3 Traffic Offres Data 3G/4G



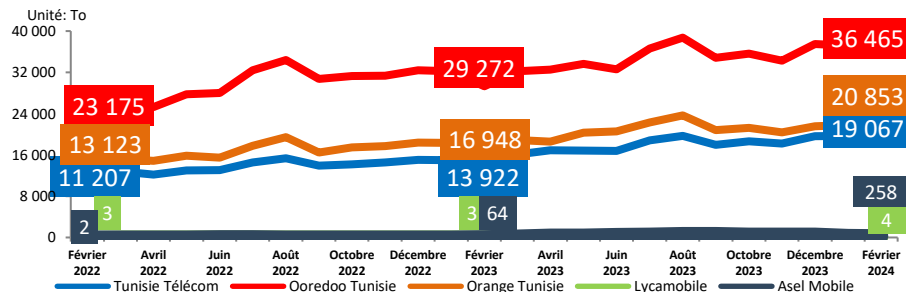
Evolution mensuelle du trafic Data par opérateur

Mois		Décembre 2023	Janvier 2024	Février 2024
Trafic Data Mobile (To)	Tunisie Télécom	19 596	19 651	19 067
	Ooredoo Tunisie	37 468	37 155	36 465
	Orange Tunisie	21 535	21 804	20 853
	Lycamobile	4	4	4
	Asel Mobile	522	299	258
	<b>Total</b>	<b>79 125</b>	<b>78 913</b>	<b>76 646</b>

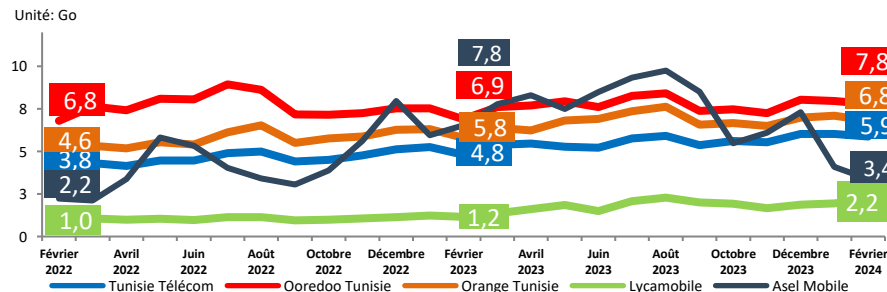
Parts de marché fin février 2024



Evolution mensuelle du trafic Data par opérateur



Evolution de la consommation moyenne de la data par opérateur

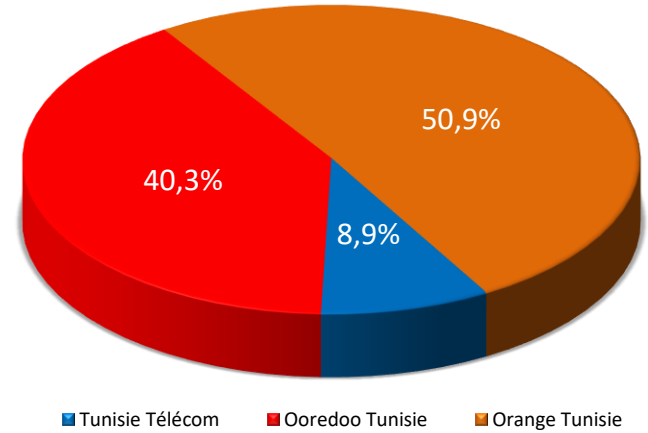


## 4.4. Trafic Clé 3G/4G

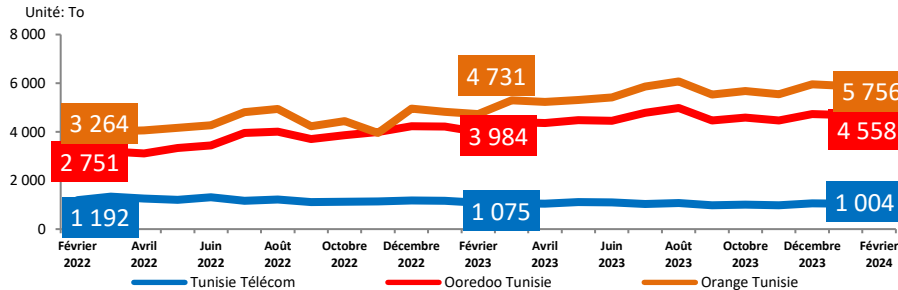
### Evolution mensuelle du trafic Data par opérateur

Mois		Décembre 2023	Janvier 2024	Février 2024
Trafic Data Mobile (To)	Tunisie Télécom	1 049	1 034	1 004
	Ooredoo Tunisie	4 727	4 684	4 558
	Orange Tunisie	5 949	5 881	5 756
	<b>Total</b>	<b>11 725</b>	<b>11 599</b>	<b>11 318</b>

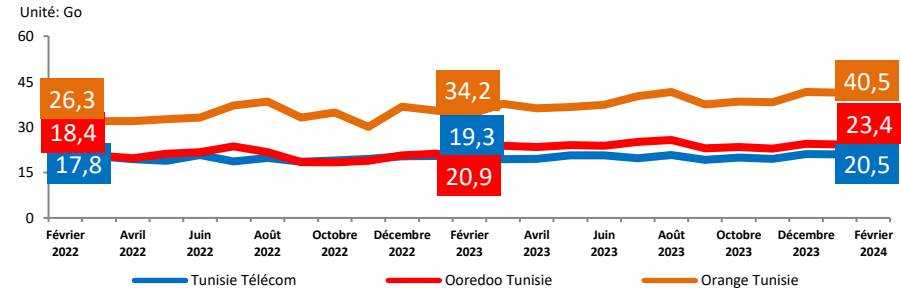
### Parts de marché fin février 2024




### Evolution mensuelle du trafic Data par opérateur



### Evolution de la consommation moyenne de la data par opérateur



# Définitions



**Taux de pénétration Data Mobile** = (nombre d'abonnements Data Mobile / nombre d'habitants)\*100.

**Abonnement Data mobile** : tout abonnement actif à Internet et/ou Data via réseaux cellulaires mobiles (il comprend les abonnements clé 3G/4G, les abonnements M2M et les abonnements offre Data 3G/4G).

**Abonnement Data mobile grand public** : tout abonnement Data mobile desservant les particuliers.

**Abonnement Data mobile professionnel** : tout abonnement Data mobile desservant les entreprises ou les services publics ou à d'autres fins professionnelles.

**Abonnement Data mobile - Offre Data 3G/4G** : tout abonnement mobile ayant accédé au moins une fois à l'internet sur téléphone mobile au cours des trois (03) derniers mois. (Les abonnés mobiles ayant souscrit à une offre Internet, les abonnés mobiles ayant bénéficié d'une offre Internet incluse dans l'offre mobile et les abonnés mobiles ayant bénéficié d'une offre Internet suite à une consommation ou à une recharge sont inclus à condition d'avoir accédé à Internet au moins une fois au cours des trois (03) derniers mois).

NB : un abonné mobile ayant bénéficié de plusieurs offres Internet au cours des trois (03) derniers mois sera comptabilisé une seule fois.

**Taux de pénétration Offre Data 3G/4G** = nombre d'abonnements aux offres Data 3G/4G /nombre d'abonnements mobiles.

**Abonnement Data mobile - Clé 3G/4G** : toute carte SIM (Subscriber Identity Module) placée dans une clé USB destinée pour un usage exclusif à internet en situation de mobilité, et dont le client a consulté l'internet au moins une fois au cours des trois (3) derniers mois.

**Abonnement Data mobile – M2M** : toute carte SIM (Subscriber Identity Module) destinée pour un usage exclusif à la Data, et permettant de faire des communications entre machines sans intervention humaine.