

République Tunisienne
Instance Nationale des Télécommunications

ooo

Observatoire de l'INT



Tableau de Bord Mensuel Data Mobile

Mars 2021



► Sommaire

1.	Abonnements	3
2.	Taux de pénétration	5
3.	Offres Data 3G/4G	6
4.	Clés 3G/4G	7
5.	M2M	8
6.	Traffic Data	9
	Définitions	13

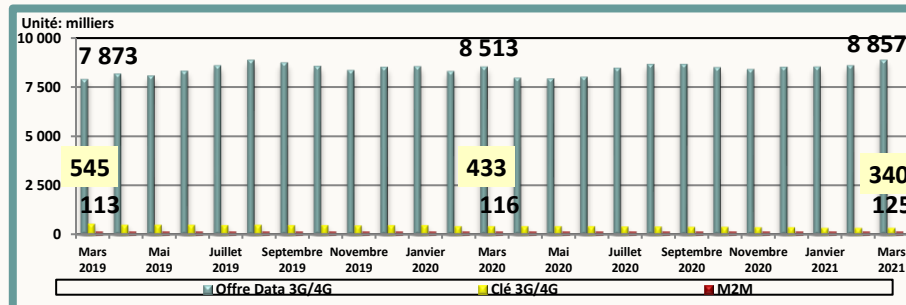


Abonnements

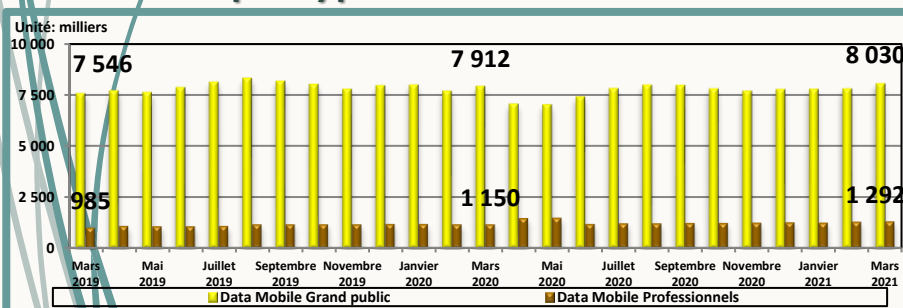
Parc fin Mars 2021

Dédiée		Ordinaire	Total
Clés 3G/4G	M2M	Offres Data 3G/4G	
340 373	124 776	8 856 752	9 321 901
Grand Public		Professionnels	
8 029 667		1 292 234	

Evolution mensuelle du parc par type d'abonnement



Evolution mensuelle du parc par type d'utilisation



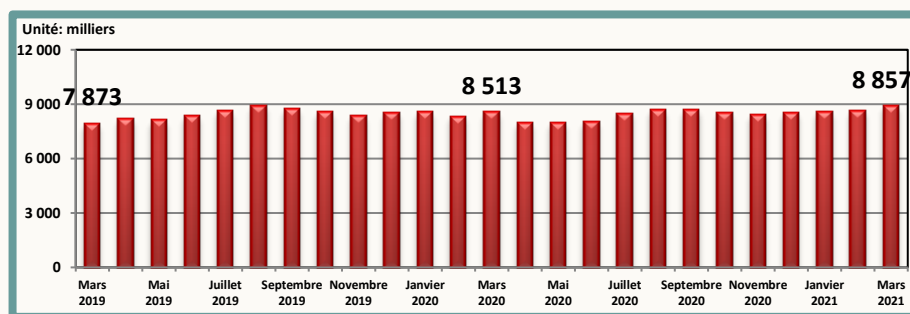
Evolution du parc

Mois	Janvier 2021	Février 2021	Mars 2021
Parc global	8 989 599	9 043 878	9 321 901
Evolution nette mensuelle	1 649	54 279	278 023
Evolution en %	0,0%	0,6%	3,1%

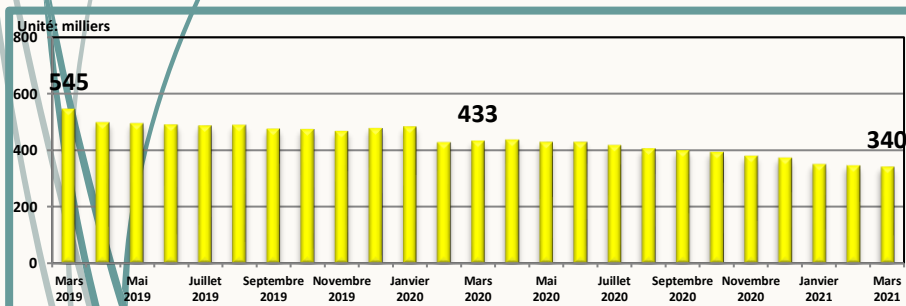


Abonnements

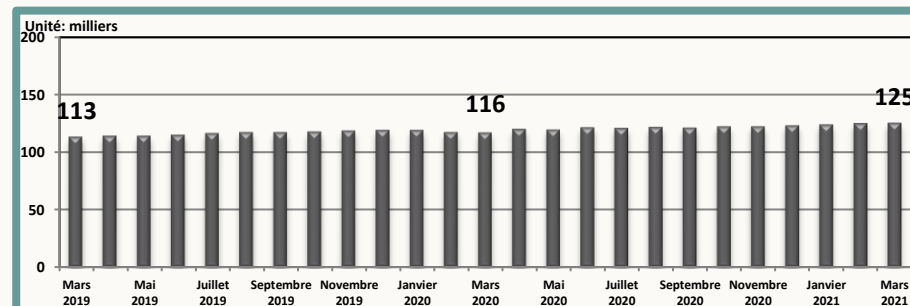
Parc Offre Data 3G/4G



Parc Clés 3G/4G



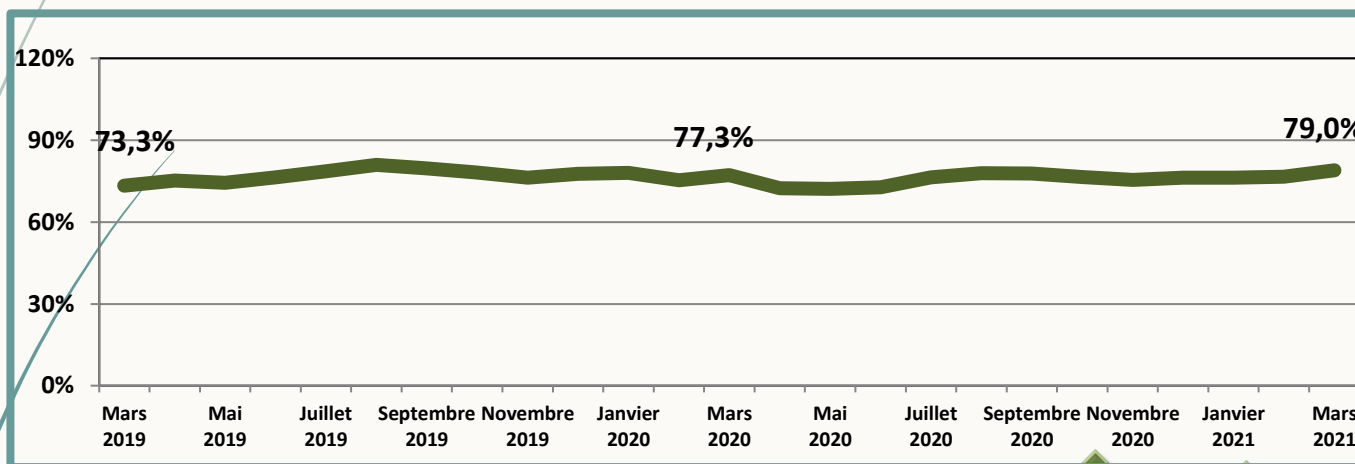
Parc M2M





Taux de Pénétration

Evolution mensuelle du nombre d'abonnements
data mobile / 100 Habitants



Evolution du taux de pénétration des trois derniers mois

Mois	Janvier 2021	Février 2021	Mars 2021
Taux de pénétration / Habitant	76,2%	76,7%	79,0%
Evolution nette mensuelle	0,0%	0,4%	2,3%



Offres Data 3G/4G

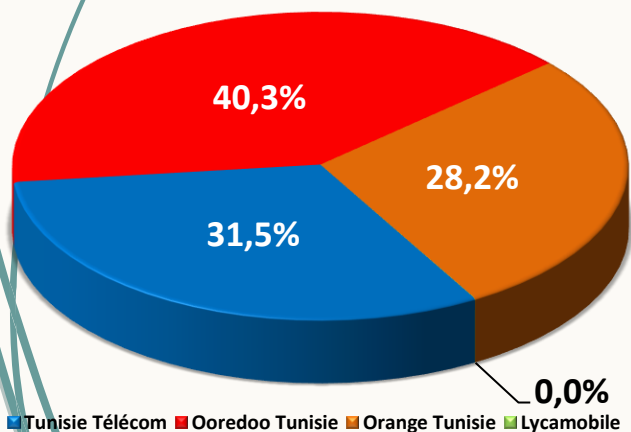
Parc fin Mars 2021

Tunisie Télécom	Ooredoo Tunisie	Orange Tunisie	Lycamobile	Total
2 792 604	3 564 994	2 497 553	1 601	8 856 752

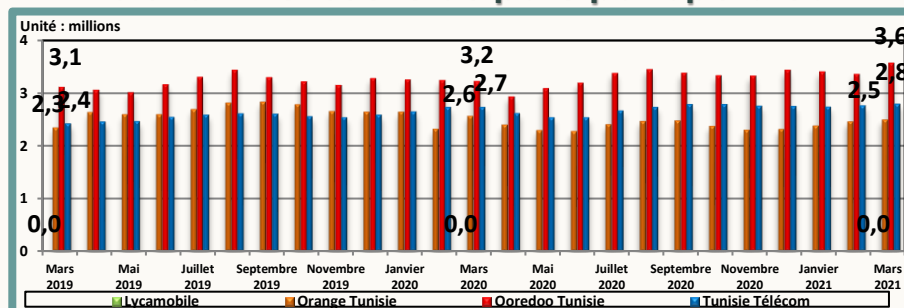
Evolution du parc

Mois	Janvier	Février	Mars
	2021	2021	2021
Parc global	8 516 248	8 574 122	8 856 752
Evolution nette mensuelle	23 304	57 874	282 630
Evolution en %	0,3%	0,7%	3,3%

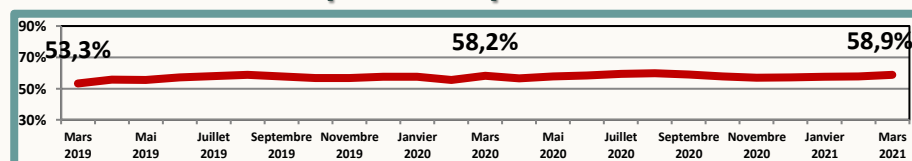
Parts de marché fin Mars 2021



Evolution mensuelle du parc par opérateur



Ratio: parc offre data mobile / parc téléphonie mobile



Evolution des parts de marché

Mois	Janvier 2021	Février 2021	Mars 2021
Tunisie Télécom	32,1%	32,2%	31,5%
Ooredoo Tunisie	39,9%	39,1%	40,3%
Orange Tunisie	27,9%	28,7%	28,2%
Lycamobile	0,0%	0,0%	0,0%



Clé 3G/4G

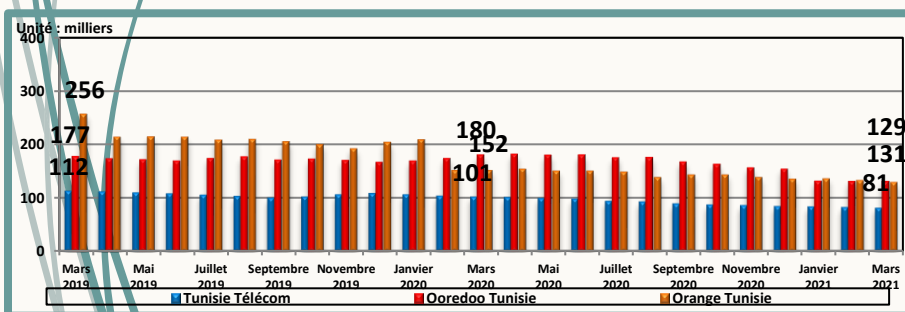
Parc fin Mars 2021

Tunisie Télécom	Ooredoo Tunisie	Orange Tunisie	Total
80 609	130 645	129 119	340 373

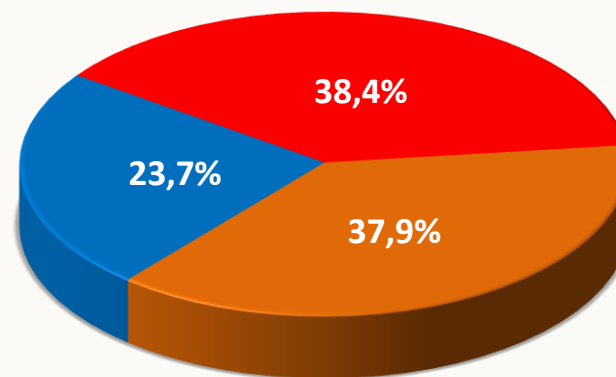
Evolution du parc

Mois	Janvier 2021	Février 2021	Mars 2021
Parc global	349 995	345 234	340 373
Evolution nette mensuelle	-22 614	-4 761	-4 861
Evolution en %	-6,1%	-1,4%	-1,4%

Evolution mensuelle du parc par opérateur



Parts de marché fin Mars 2021



■ Tunisie Télécom ■ Ooredoo Tunisie ■ Orange Tunisie

Evolution des parts de marché

Mois	Janvier 2021	Février 2021	Mars 2021
Tunisie Télécom	23,7%	23,7%	23,7%
Ooredoo Tunisie	37,4%	37,7%	38,4%
Orange Tunisie	38,9%	38,6%	37,9%



M2M

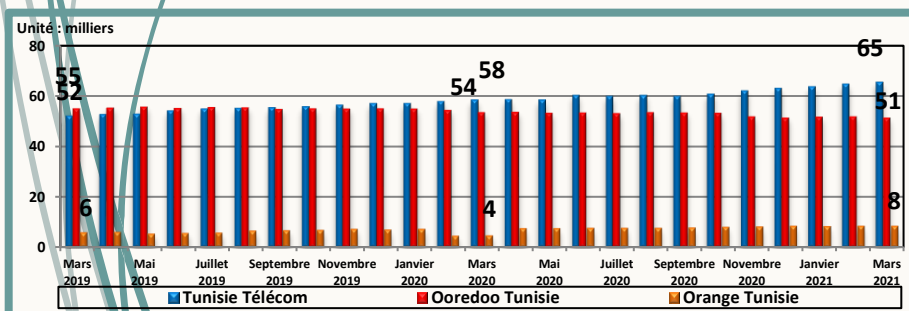
Parc fin Mars 2021

Tunisie Télécom	Ooredoo Tunisie	Orange Tunisie	Total
65 360	51 419	7 997	124 776

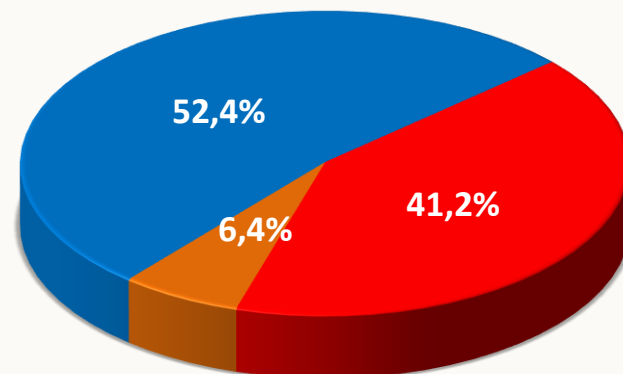
Evolution du parc

Mois	Janvier 2021	Février 2021	Mars 2021
Parc global	123 356	124 522	124 776
Evolution nette mensuelle	959	1 166	254
Evolution en %	0,8%	0,9%	0,2%

Evolution mensuelle du parc par opérateur



Parts de marché fin Mars 2021



■ Tunisie Télécom ■ Ooredoo Tunisie ■ Orange Tunisie

Evolution des parts de marché

Mois	Janvier 2021	Février 2021	Mars 2021
Tunisie Télécom	51,6%	51,9%	52,4%
Ooredoo Tunisie	42,0%	41,7%	41,2%
Orange Tunisie	6,4%	6,4%	6,4%

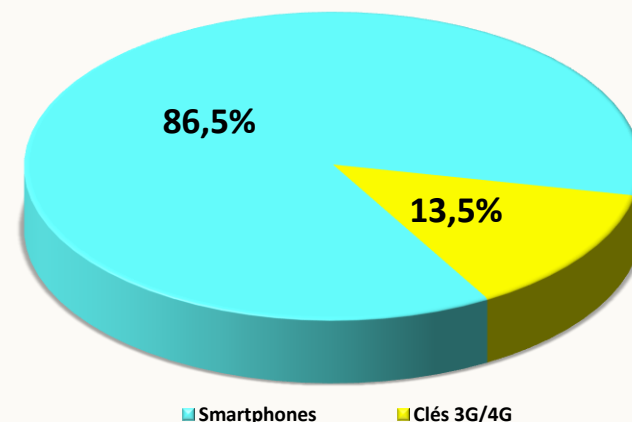


Traffic Data

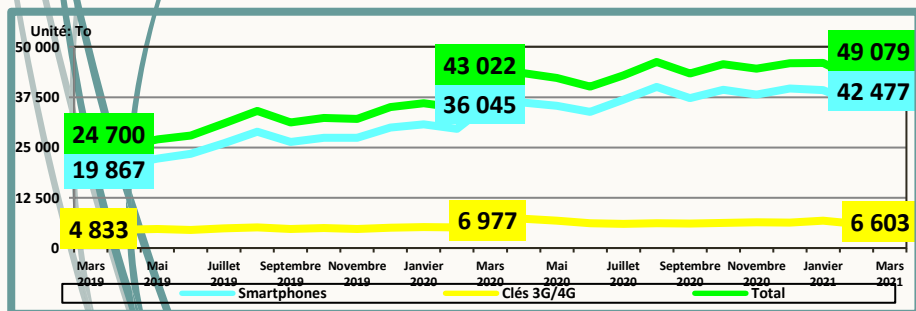
Evolution mensuelle du trafic Data par type d'abonnement

Mois		Janvier 2021	Février 2021	Mars 2021
Trafic Data Mobile (To)	Smartphones	39 218	35 987	42 477
	Clés 3G/4G	6 824	6 057	6 603
	Total	46 042	42 044	49 079

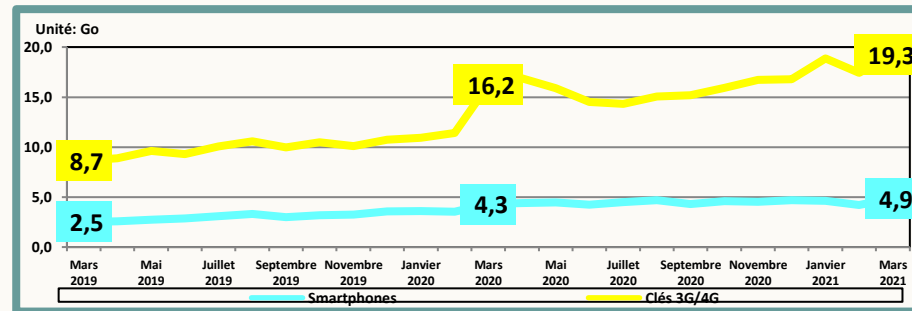
Parts de marché fin Mars 2021



Evolution mensuelle du trafic Data par type d'abonnement



Evolution de la consommation moyenne de la data par type d'abonnement





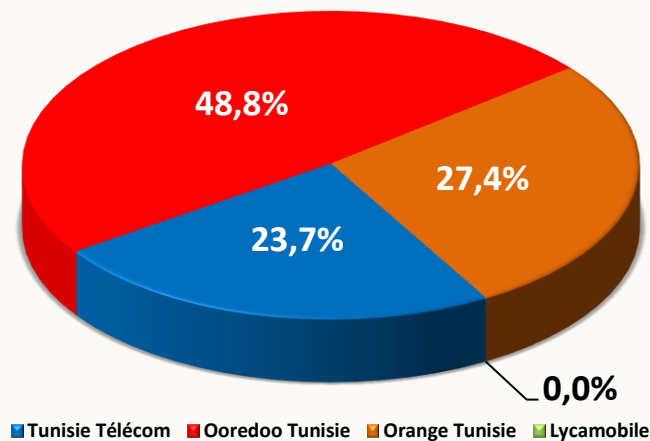
Traffic Data

Par Opérateur

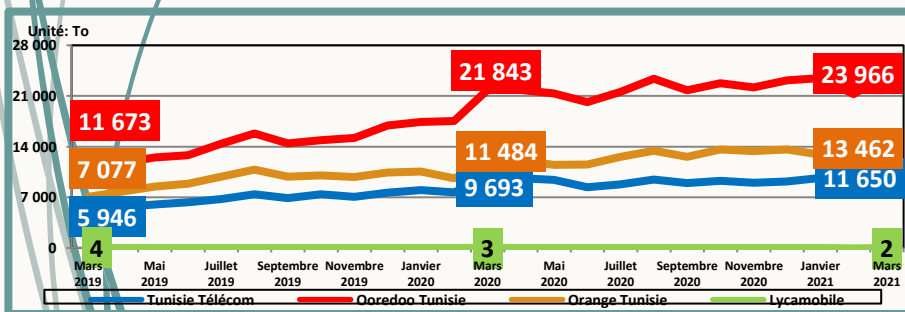
Evolution mensuelle du trafic Data par opérateur

Mois		Janvier 2021	Février 2021	Mars 2021
Trafic Data Mobile (To)	Tunisie Télécom	9 661	8 759	11 650
	Ooredoo Tunisie	23 470	21 260	23 966
	Orange Tunisie	12 909	12 023	13 462
	Lycamobile	2	2	2
	Total	46 042	42 044	49 079

Parts de marché fin Mars 2021



Evolution mensuelle du trafic Data par opérateur



Evolution des parts de marché

Mois	Janvier 2021	Février 2021	Mars 2021
Tunisie Télécom	21,0%	20,8%	23,7%
Ooredoo Tunisie	51,0%	50,6%	48,8%
Orange Tunisie	28,0%	28,6%	27,4%
Lycamobile	0,0%	0,0%	0,0%



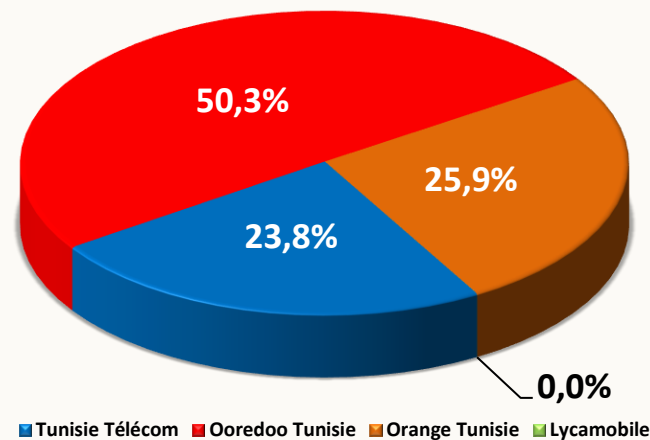
Trafic Data

Offres Data 3G/4G

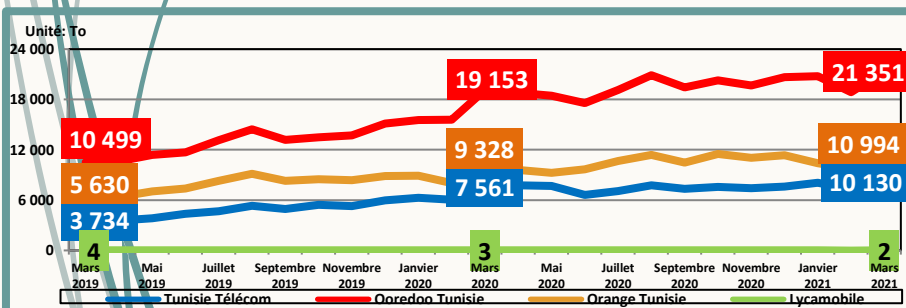
Evolution mensuelle du trafic Data par opérateur

Mois		Janvier 2021	Février 2021	Mars 2021
Trafic Data Mobile (To)	Tunisie Télécom	8 047	7 318	10 130
	Ooredoo Tunisie	20 791	18 867	21 351
	Orange Tunisie	10 378	9 801	10 994
	Lycamobile	2	2	2
	Total	39 218	35 987	42 477

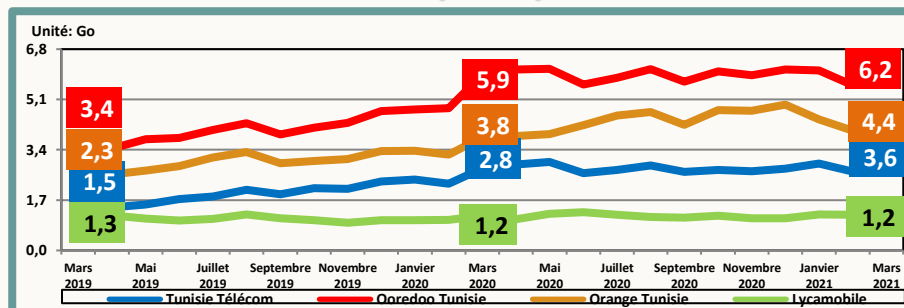
Parts de marché fin Mars 2021



Evolution mensuelle du trafic Data par opérateur



Evolution de la consommation moyenne de la data par opérateur





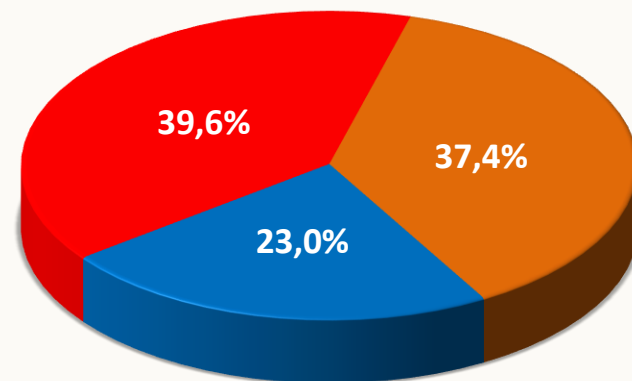
Trafic Data

Clé 3G/4G

Evolution mensuelle du trafic Data par opérateur

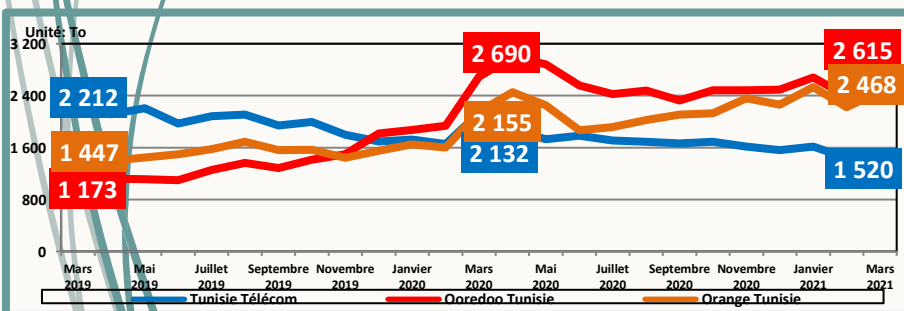
Mois	Janvier 2021	Février 2021	Mars 2021
Tunisie Télécom	1 614	1 441	1 520
Ooredoo Tunisie	2 679	2 394	2 615
Orange Tunisie	2 531	2 222	2 468
Total	6 824	6 057	6 603

Parts de marché fin Mars 2021

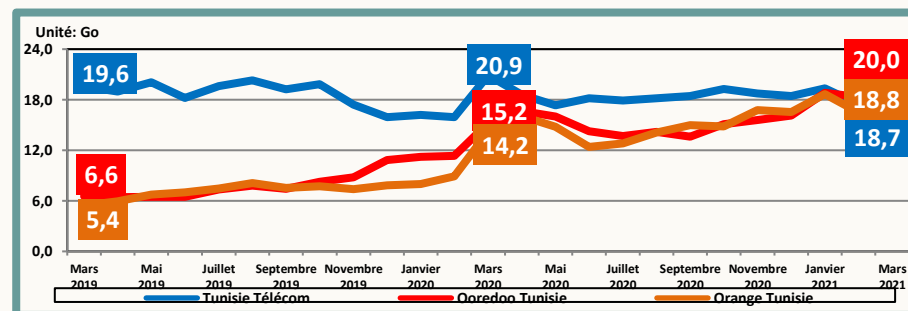


■ Tunisie Télécom ■ Ooredoo Tunisie ■ Orange Tunisie

Evolution mensuelle du trafic Data par opérateur



Evolution de la consommation moyenne de la data par opérateur





▶ Définitions

- **Taux de pénétration Data Mobile** = (nombre d'abonnements Data Mobile / nombre d'habitants)*100.
- **Abonnement Data mobile** : tout abonnement actif à Internet et/ou Data via réseaux cellulaires mobiles (il comprend les abonnements clé 3G/4G, les abonnements M2M et les abonnements offre Data 3G/4G).
- **Abonnement Data mobile grand public** : tout abonnement Data mobile desservant les particuliers.
- **Abonnement Data mobile professionnel** : tout abonnement Data mobile desservant les entreprises ou les services publics ou à d'autres fins professionnelles.
- **Abonnement Data mobile - Offre Data 3G/4G** : tout abonnement mobile ayant accédé au moins une fois à l'internet sur téléphone mobile au cours des trois (03) derniers mois. (Les abonnés mobiles ayant souscrit à une offre Internet, les abonnés mobiles ayant bénéficié d'une offre Internet incluse dans l'offre mobile et les abonnés mobiles ayant bénéficié d'une offre Internet suite à une consommation ou à une recharge sont inclus à condition d'avoir accédé à Internet au moins une fois au cours des trois (03) derniers mois).
- NB : un abonné mobile ayant bénéficié de plusieurs offres Internet au cours des trois (03) derniers mois sera comptabilisé une seule fois.
- **Taux de pénétration Offre Data 3G/4G** = nombre d'abonnements aux offres Data 3G/4G /nombre d'abonnements mobiles.
- **Abonnement Data mobile - Clé 3G/4G** : toute carte SIM (Subscriber Identity Module) placée dans une clé USB destinée pour un usage exclusif à internet en situation de mobilité, et dont le client a consulté l'internet au moins une fois au cours des trois (3) derniers mois.
- **Abonnement Data mobile – M2M** : toute carte SIM (Subscriber Identity Module) destinée pour un usage exclusif à la Data, et permettant de faire des communications entre machines sans intervention humaine.