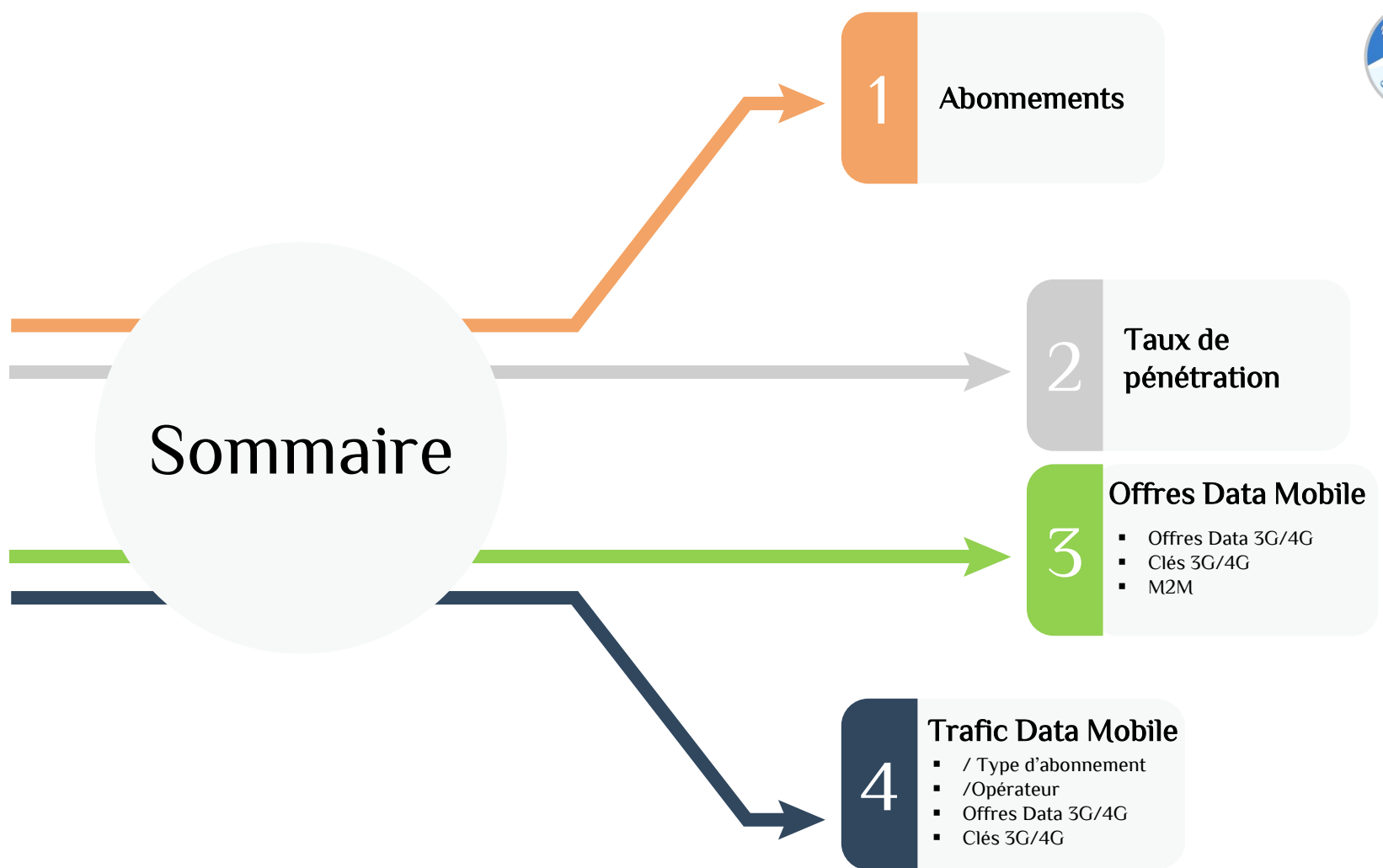


Observatoire de l'INT



Tableau de Bord Mensuel Data Mobile

Mai 2024



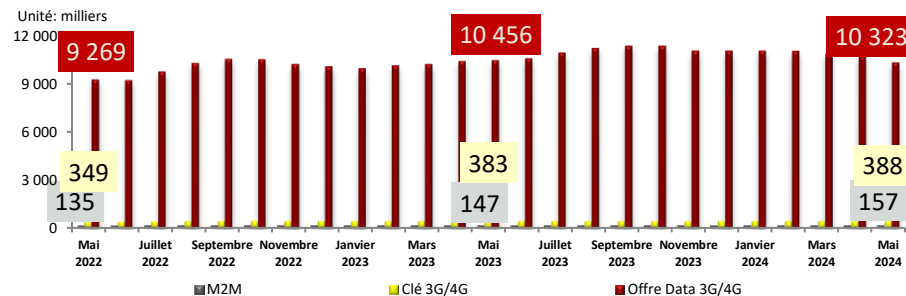
1. Abonnements



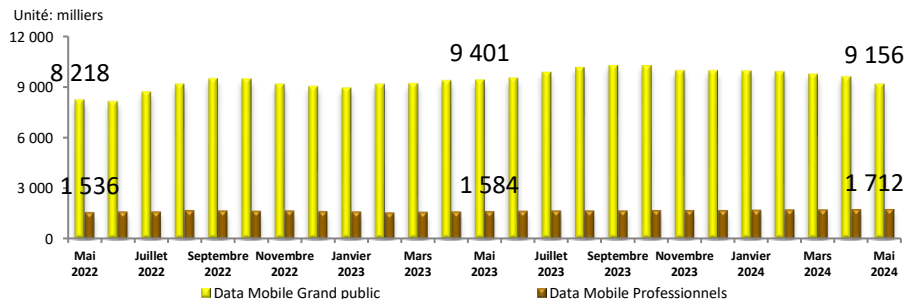
Parc fin Mai 2024

Dédiée		Ordinaire	Total
Clés 3G/4G	M2M	Offres Data 3G/4G	
387 692	157 016	10 323 259	10 867 967
Grand Public		Professionnels	
9 155 727		1 712 240	

Evolution mensuelle du parc par type d'abonnement



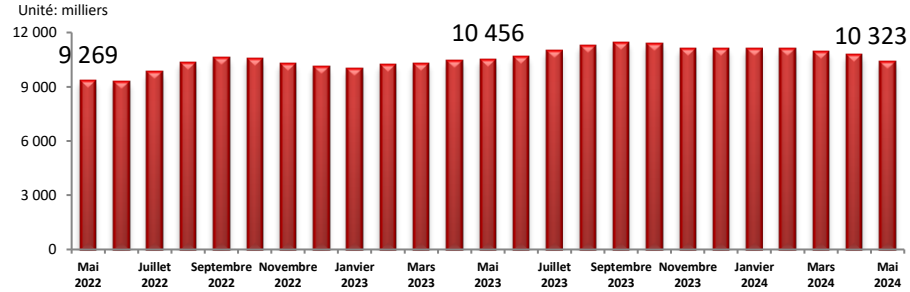
Evolution mensuelle du parc par type d'utilisation



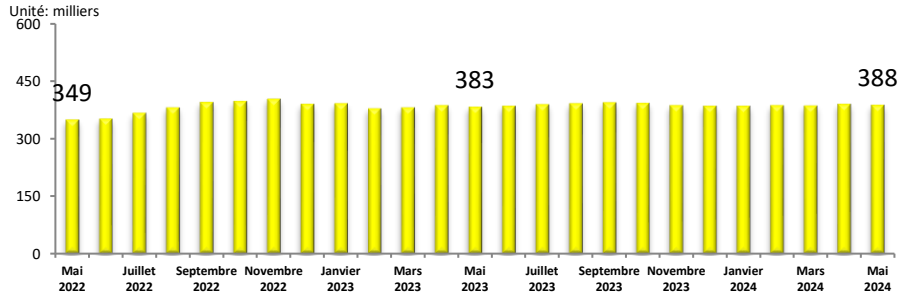
Evolution du parc

Mois	Mars 2024	Avril 2024	Mai 2024
Parc global	11 428 061	11 282 080	10 867 967
Evolution nette mensuelle	-155 555	-145 981	-414 113
Evolution en %	-1,3%	-1,3%	-3,7%

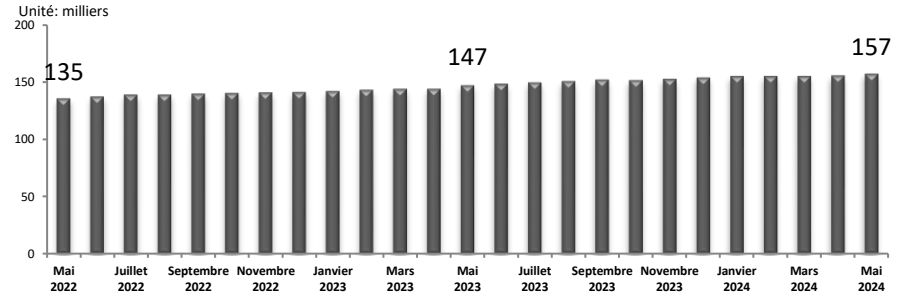
Parc Offre Data 3G/4G



Parc Clés 3G/4G



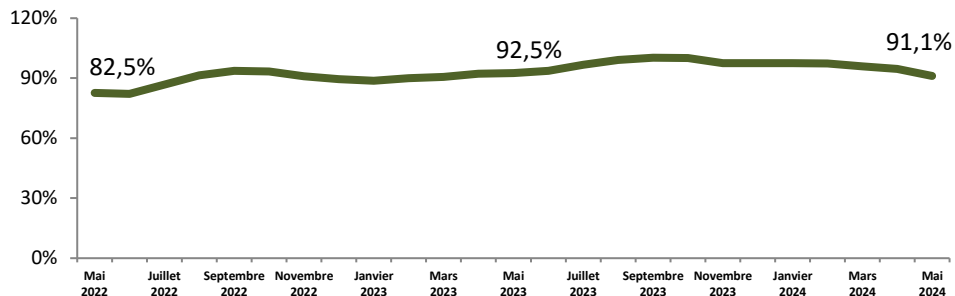
Parc M2M



2. Taux de Pénétration



Evolution mensuelle du nombre d'abonnements
data mobile / 100 Habitants



Evolution du taux de pénétration des trois derniers mois

Mois	Mars 2024	Avril 2024	Mai 2024
Taux de pénétration / Habitant	95,9%	94,6%	91,1%
Evolution nette mensuelle	-1,3%	-1,3%	-3,5%

Evolution du Ratio des trois derniers mois

Mois	Mars 2024	Avril 2024	Mai 2024
Taux de pénétration des offres 3G/4G	68,0%	68,0%	66,7%
Evolution nette mensuelle	0,1%	0,0%	-1,4%

3.1. Offres Data 3G/4G



Parc fin Mai 2024

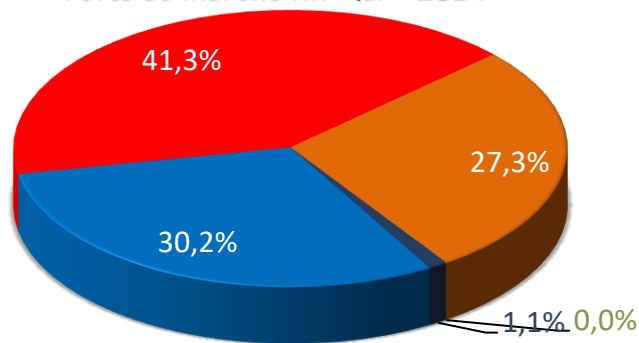
Tunisie Télécom	Ooredoo Tunisie	Orange Tunisie	Lycamobile	Asel Mobile*	Total
3 122 679	4 261 655	2 820 024	1 743	117 158	10 323 259

- 3C dans les anciens rapports
- Le parc de Asel mobile & Lycamobile est estimé pour le mois du Mai

Evolution du parc

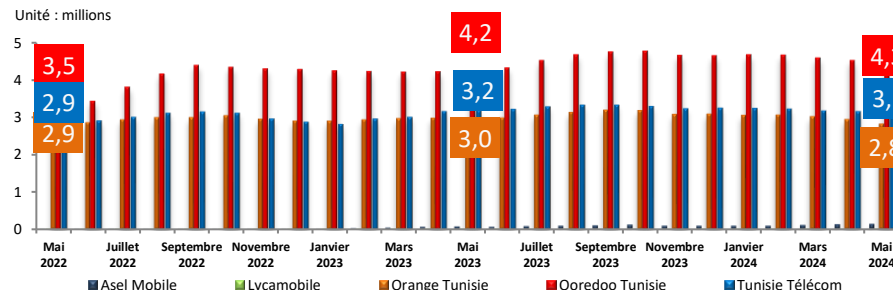
Mois	Mars 2024	Avril 2024	Mai 2024
Parc global	10 886 661	10 736 591	10 323 259
Evolution nette mensuelle	-154 901	-150 070	-413 332
Evolution en %	-1,4%	-1,4%	-3,8%

Parts de marché fin Mai 2024



■ Tunisie Télécom ■ Ooredoo Tunisie ■ Orange Tunisie ■ Lycamobile ■ Asel Mobile

Evolution mensuelle du parc par opérateur



Evolution des parts de marché

Mois	Mars 2024	Avril 2024	Mai 2024
Tunisie Télécom	29,2%	29,5%	30,2%
Ooredoo Tunisie	42,2%	42,1%	41,3%
Orange Tunisie	27,7%	27,4%	27,3%
Lycamobile	0,0%	0,0%	0,0%
Asel Mobile	0,9%	1,0%	1,1%

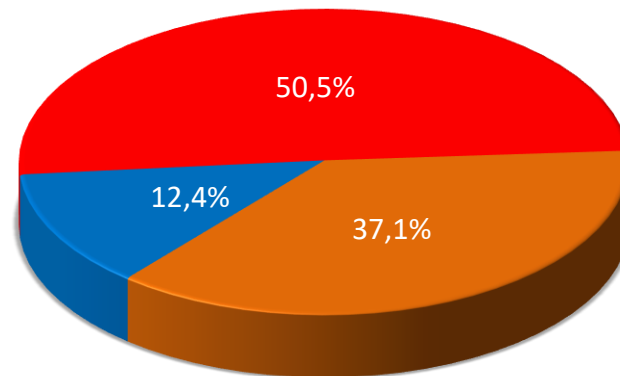
3.2. Clé 3G/4G



Parc fin Mai 2024

Tunisie Télécom	Ooredoo Tunisie	Orange Tunisie	Total
48138	195 610	143 944	387 692

Parts de marché fin Mai 2024



Evolution du parc

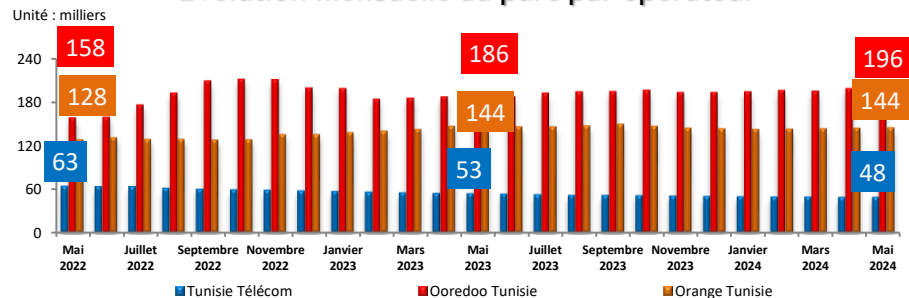
Mois	Mars 2024	Avril 2024	Mai 2024
Parc global	386 102	389 866	387 692
Evolution nette mensuelle	-672	3 764	-2 174
Evolution en %	-0,2%	1,0%	-0,6%

■ Tunisie Télécom ■ Ooredoo Tunisie ■ Orange Tunisie

Evolution des parts de marché

Mois	Mars 2024	Avril 2024	Mai 2024
Tunisie Télécom	12,5%	12,3%	12,4%
Ooredoo Tunisie	50,5%	50,8%	50,5%
Orange Tunisie	37,0%	36,8%	37,1%

Evolution mensuelle du parc par opérateur



3.3. M2M



Parc fin Mai 2024

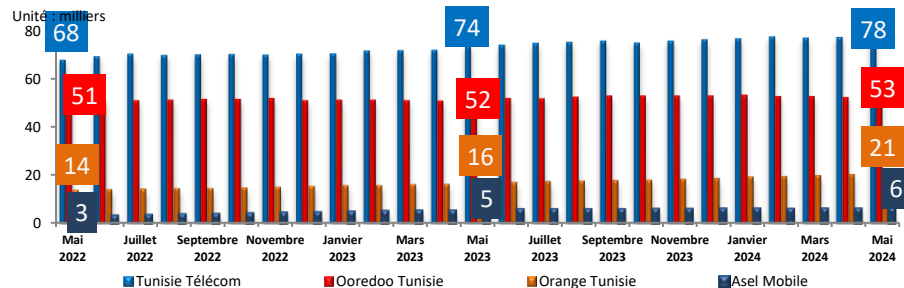
Tunisie Télécom	Ooredoo Tunisie	Orange Tunisie	Asel Mobile	Total
77876	52 540	20 550	6 050	157 016

- Le parc de Asel mobile est estimé pour le mois du Mai

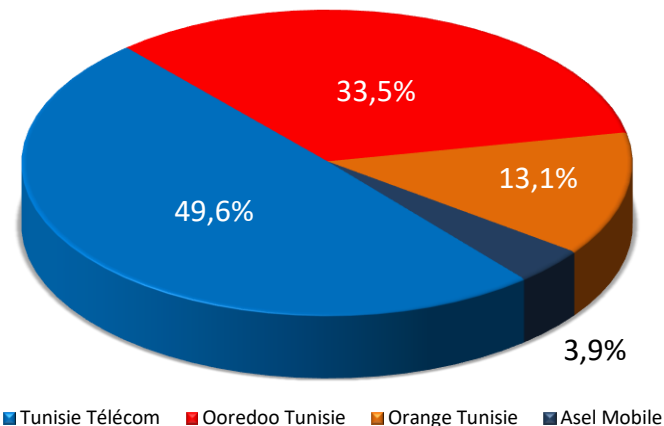
Evolution du parc

Mois	Mars 2024	Avril 2024	Mai 2024
Parc global	155 298	155 623	157 016
Evolution nette mensuelle	18	325	1 393
Evolution en %	0,0%	0,2%	0,9%

Evolution mensuelle du parc par opérateur



Parts de marché fin Mai 2024



Evolution des parts de marché

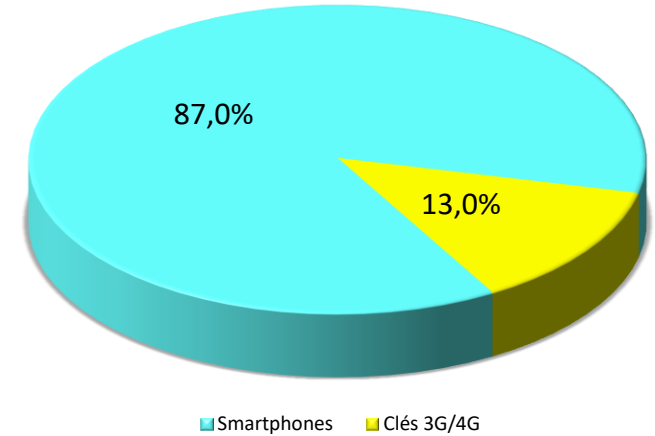
Mois	Mars 2024	Avril 2024	Mai 2024
Tunisie Télécom	49,7%	49,8%	49,6%
Ooredoo Tunisie	33,9%	33,7%	33,5%
Orange Tunisie	12,6%	12,9%	13,1%
Asel Mobile	3,7%	3,7%	3,9%

4.1 Traffic Data / Type d'abonnement

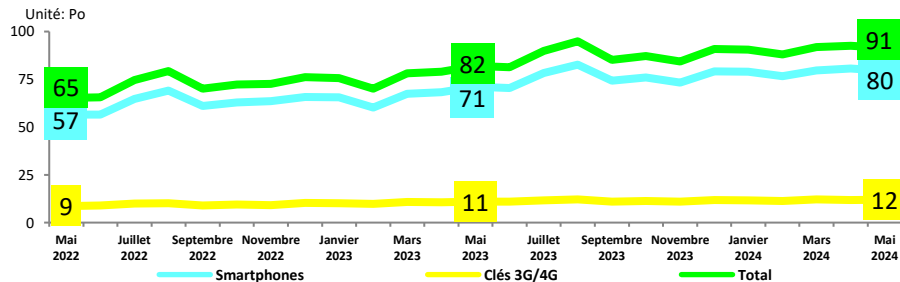
Evolution mensuelle du trafic Data par type d'abonnement

Mois		Mars 2024	Avril 2024	Mai 2024
Trafic Data Mobile (To)	Smartphones	79 689	80 648	79 533
	Clés 3G/4G	12 097	11 831	11 921
	M2M	10	8	8
	Total	91 796	92 487	91 462

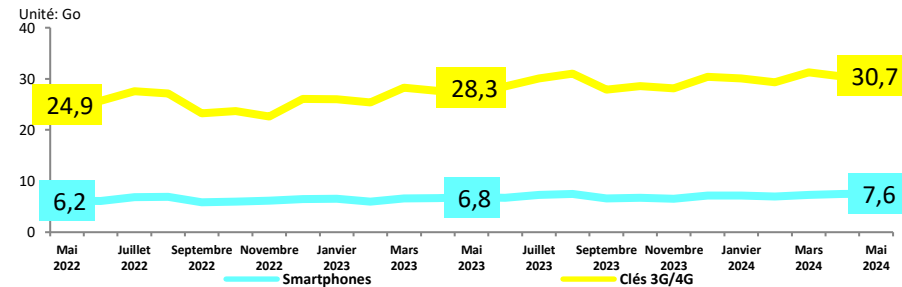
Parts de marché fin Mai 2024



Evolution mensuelle du trafic Data par type d'abonnement



Evolution de la consommation moyenne de la data par type d'abonnement



4.2 Traffic Data / Opérateur

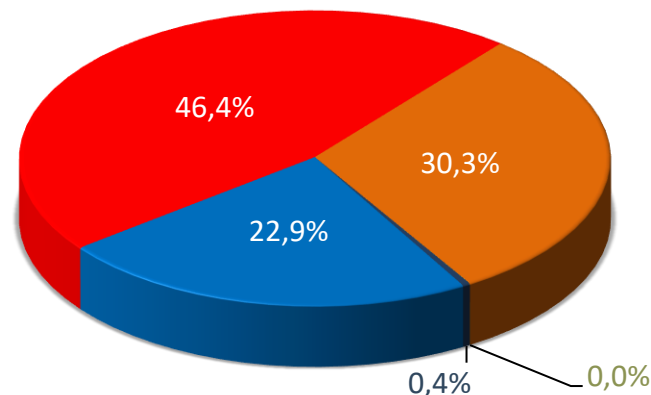


Evolution mensuelle du trafic Data par opérateur

Mois		Mars 2024	Avril 2024	Mai 2024
Trafic Data Mobile (To)	Tunisie Télécom	20 979	21 197	20 922
	Ooredoo Tunisie	42 489	43 159	42 405
	Orange Tunisie	28 010	27 779	27 744
	Lycamobile	4	5	5
	Asel Mobile	314	348	386
	Total	91 796	92 487	91 462

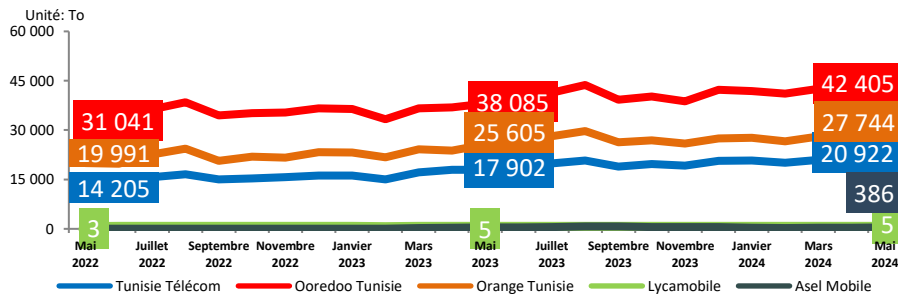
- Le Trafic data de Asel mobile & Lycamobile est estimé pour le mois du Mai

Parts de marché fin Mai 2024



■ Tunisie Télécom ■ Ooredoo Tunisie ■ Orange Tunisie ■ Lycamobile ■ Asel Mobile

Evolution mensuelle du trafic Data par opérateur



Evolution des parts de marché

Mois	Mars 2024	Avril 2024	Mai 2024
Tunisie Télécom	22,9%	22,9%	22,9%
Ooredoo Tunisie	46,3%	46,7%	46,4%
Orange Tunisie	30,5%	30,0%	30,3%
Lycamobile	0,0%	0,0%	0,0%
Asel Mobile	0,3%	0,4%	0,4%

4.3 Traffic Offres Data 3G/4G

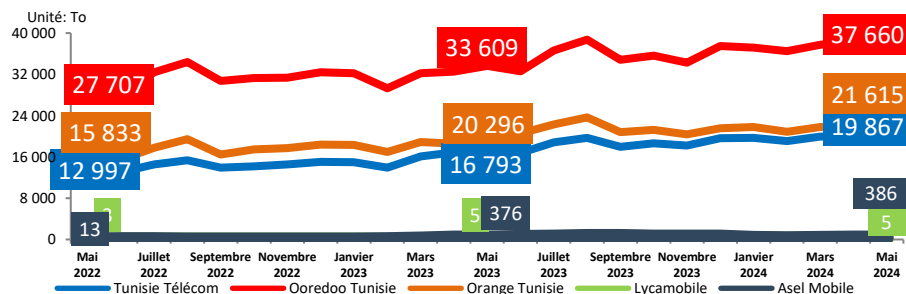


Evolution mensuelle du trafic Data par opérateur

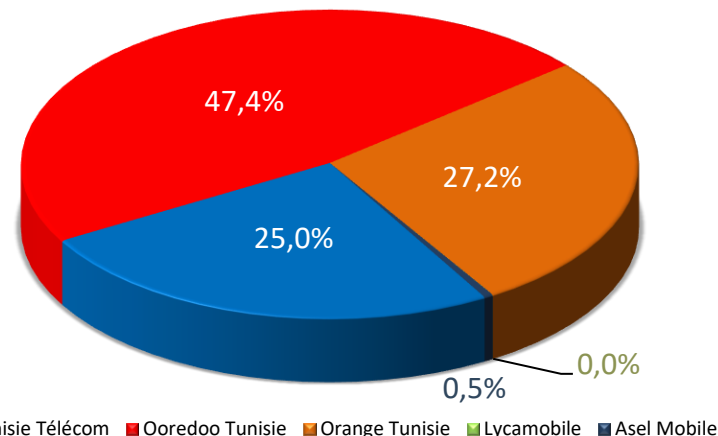
Mois		Mars 2024	Avril 2024	Mai 2024
Trafic Data Mobile (To)	Tunisie Télécom	19 915	20 127	19 867
	Ooredoo Tunisie	37 702	38 449	37 660
	Orange Tunisie	21 753	21 718	21 615
	Lycamobile	4	5	5
	Asel Mobile	314	348	386
	Total	79 689	80 648	79 533

- Le Trafic data de Asel mobile est estimé pour le mois du Mai

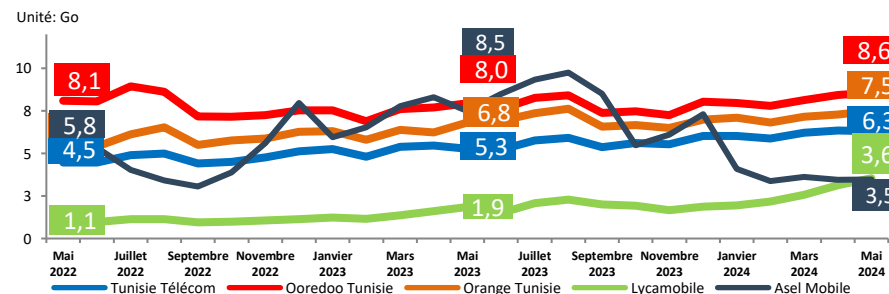
Evolution mensuelle du trafic Data par opérateur



Parts de marché fin Mai 2024



Evolution de la consommation moyenne de la data par opérateur

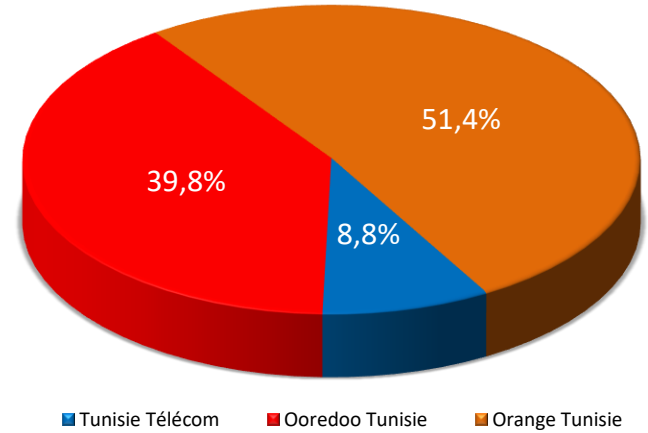


4.4. Trafic Clé 3G/4G

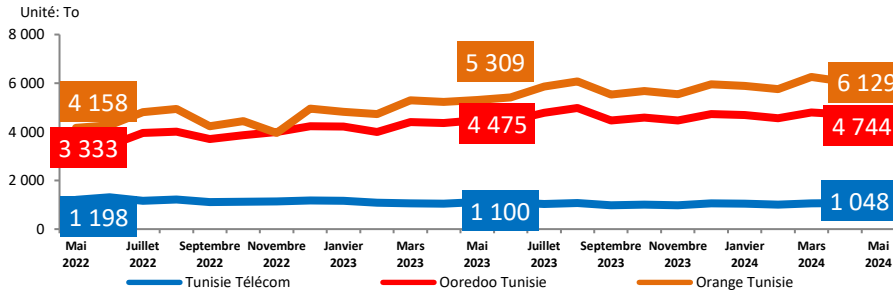
Evolution mensuelle du trafic Data par opérateur

Mois		Mars 2024	Avril 2024	Mai 2024
Trafic Data Mobile (To)	Tunisie Télécom	1 055	1 062	1 048
	Ooredoo Tunisie	4 786	4 709	4 744
	Orange Tunisie	6 256	6 060	6 129
	Total	12 097	11 831	11 921

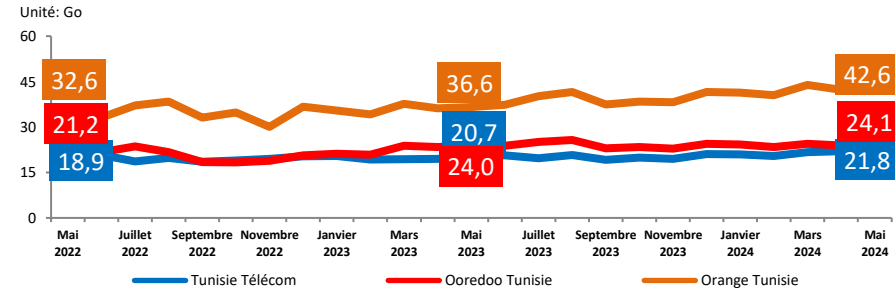
Parts de marché fin Mai 2024




Evolution mensuelle du trafic Data par opérateur



Evolution de la consommation moyenne de la data par opérateur



Définitions



Taux de pénétration Data Mobile = (nombre d'abonnements Data Mobile / nombre d'habitants)*100.

Abonnement Data mobile : tout abonnement actif à Internet et/ou Data via réseaux cellulaires mobiles (il comprend les abonnements clé 3G/4G, les abonnements M2M et les abonnements offre Data 3G/4G).

Abonnement Data mobile grand public : tout abonnement Data mobile desservant les particuliers.

Abonnement Data mobile professionnel : tout abonnement Data mobile desservant les entreprises ou les services publics ou à d'autres fins professionnelles.

Abonnement Data mobile - Offre Data 3G/4G : tout abonnement mobile ayant accédé au moins une fois à l'internet sur téléphone mobile au cours des trois (03) derniers mois. (Les abonnés mobiles ayant souscrit à une offre Internet, les abonnés mobiles ayant bénéficié d'une offre Internet incluse dans l'offre mobile et les abonnés mobiles ayant bénéficié d'une offre Internet suite à une consommation ou à une recharge sont inclus à condition d'avoir accédé à Internet au moins une fois au cours des trois (03) derniers mois).

NB : un abonné mobile ayant bénéficié de plusieurs offres Internet au cours des trois (03) derniers mois sera comptabilisé une seule fois.

Taux de pénétration Offre Data 3G/4G = nombre d'abonnements aux offres Data 3G/4G /nombre d'abonnements mobiles.

Abonnement Data mobile - Clé 3G/4G : toute carte SIM (Subscriber Identity Module) placée dans une clé USB destinée pour un usage exclusif à internet en situation de mobilité, et dont le client a consulté l'internet au moins une fois au cours des trois (3) derniers mois.

Abonnement Data mobile – M2M : toute carte SIM (Subscriber Identity Module) destinée pour un usage exclusif à la Data, et permettant de faire des communications entre machines sans intervention humaine.