



Observatoire INT

Tableau de Bord Mensuel Data Mobile

Mai 2020



► Sommaire

1.	Abonnements	3
2.	Taux de pénétration	5
3.	Offres Data 3G/4G	6
4.	Clés 3G/4G	7
5.	M2M	8
6.	Traffic Data	9
	Définitions	13

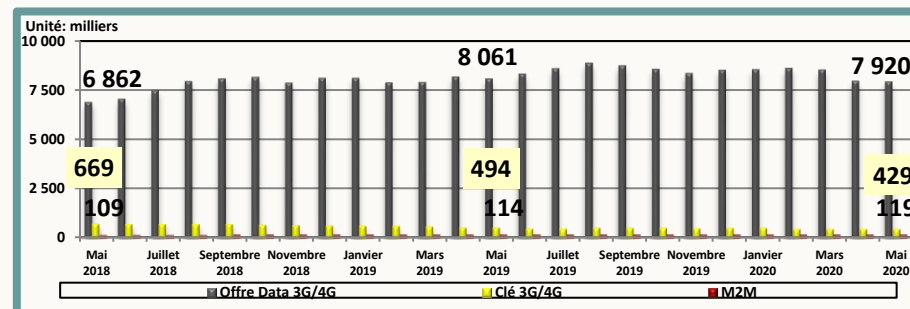


Abonnements

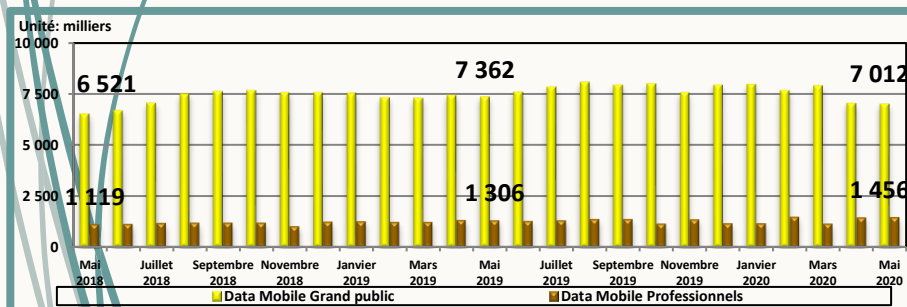
Parc fin Mai 2020

Dédiée		Ordinaire		Total
Clés 3G/4G	M2M	Offres Data 3G/4G		
428 529	118 851	7 919 973		8 467 353
Grand Public		Professionnels		
7 011 737		1 455 616		

Evolution mensuelle du parc par type d'abonnement



Evolution mensuelle du parc par type d'utilisation



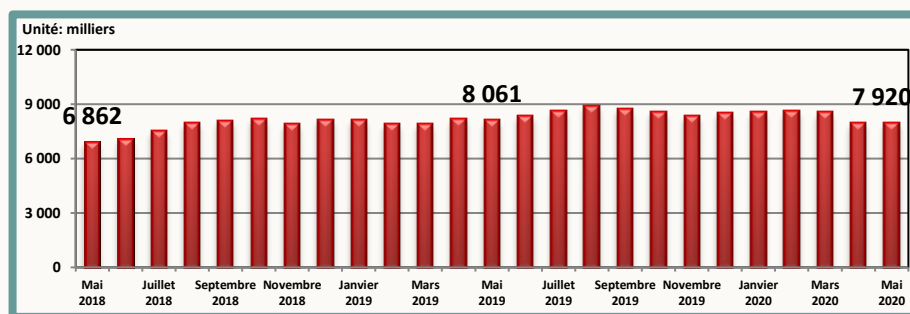
Evolution du parc

Mois	Mars 2020	Avril 2020	Mai 2020
Parc global	9 061 722	8 501 682	8 467 353
Evolution nette mensuelle	-87 308	-560 040	-34 329
Evolution en %	-1,0%	-6,2%	-0,4%

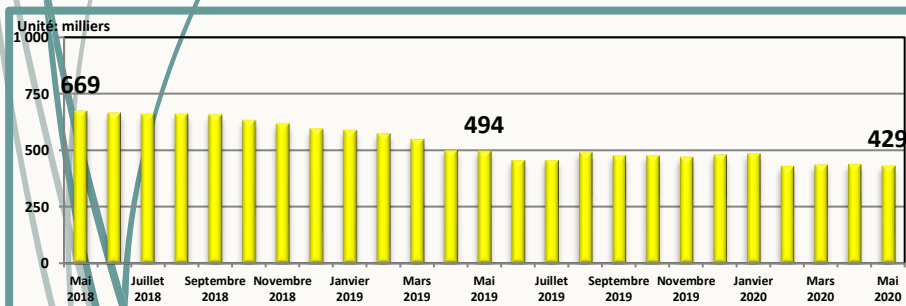


Abonnements

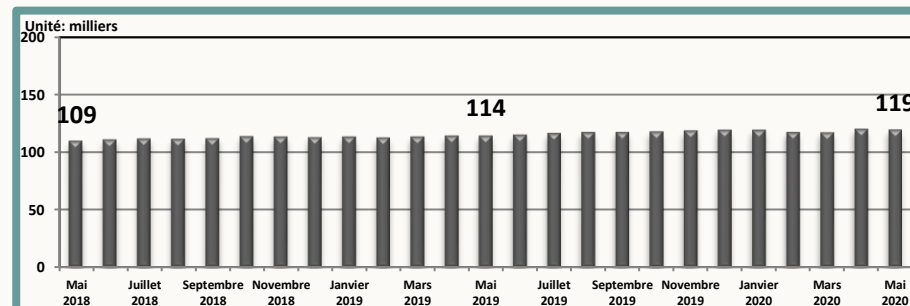
Parc Offre Data 3G/4G



Parc Clés 3G/4G



Parc M2M



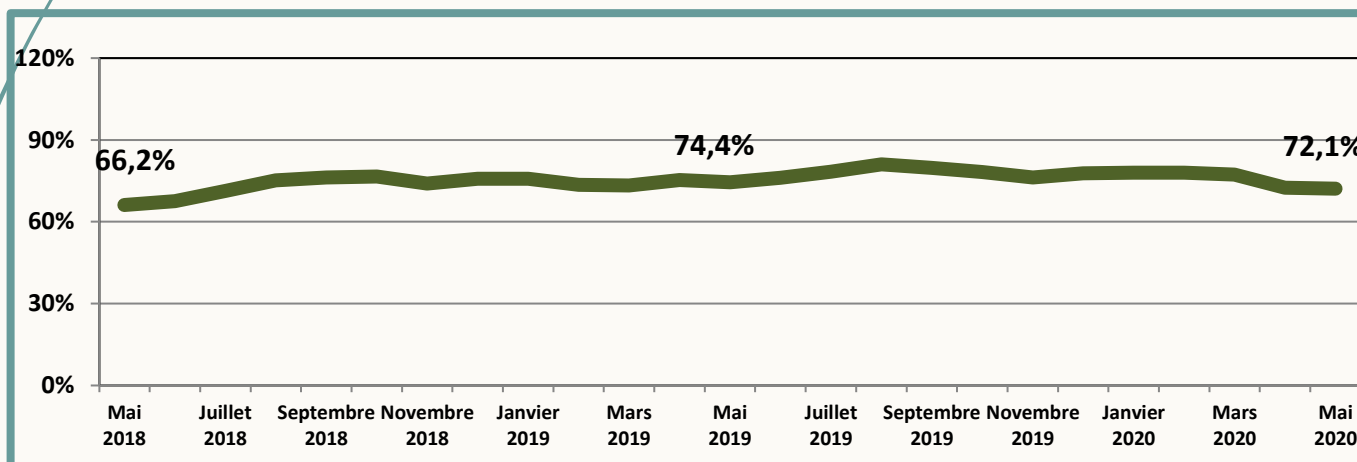


Taux de Pénétration

Evolution du taux de pénétration des trois derniers mois

Mois	Mars 2020	Avril 2020	Mai 2020
Taux de pénétration / Habitant	77,2%	72,4%	72,1%
Evolution nette mensuelle	-0,8%	-4,8%	-0,3%

Evolution mensuelle





Offres Data 3G/4G

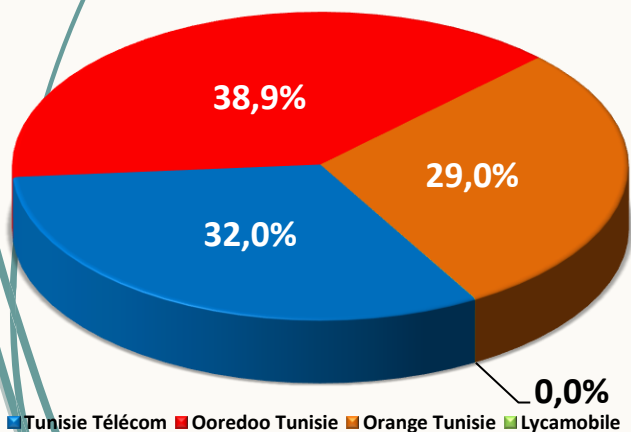
Parc fin Mai 2020

Tunisie Télécom	Ooredoo Tunisie	Orange Tunisie	Lycamobile	Total
2 537 690	3 084 577	2 296 055	1 651	7 919 973

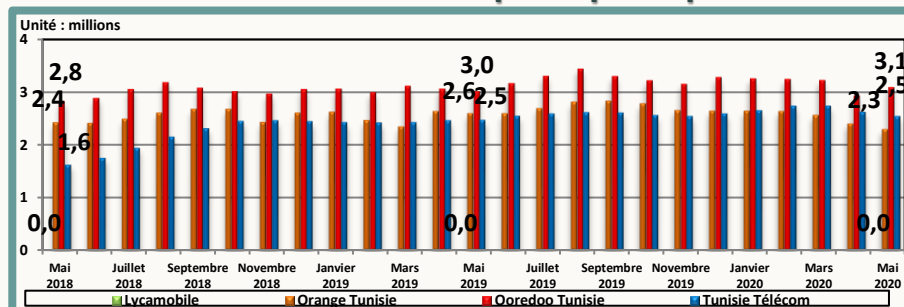
Evolution du parc

Mois	Mars 2020	Avril 2020	Mai 2020
Parc global	8 512 726	7 946 768	7 919 973
Evolution nette mensuelle	-92 593	-565 958	-26 795
Evolution en %	-1,1%	-6,6%	-0,3%

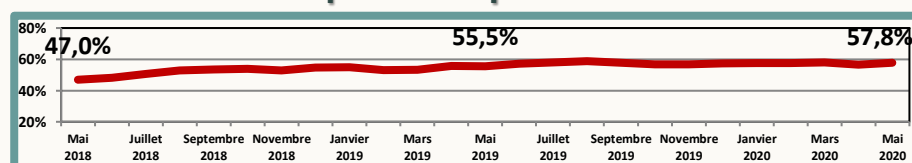
Parts de marché fin Mai 2020



Evolution mensuelle du parc par opérateur



Ratio: parc offre data mobile / parc téléphonie mobile



Evolution des parts de marché

Mois	Mars 2020	Avril 2020	Mai 2020
Tunisie Télécom	32,1%	32,9%	32,0%
Ooredoo Tunisie	37,8%	36,9%	38,9%
Orange Tunisie	30,1%	30,2%	29,0%
Lycamobile	0,0%	0,0%	0,0%



Clé 3G/4G

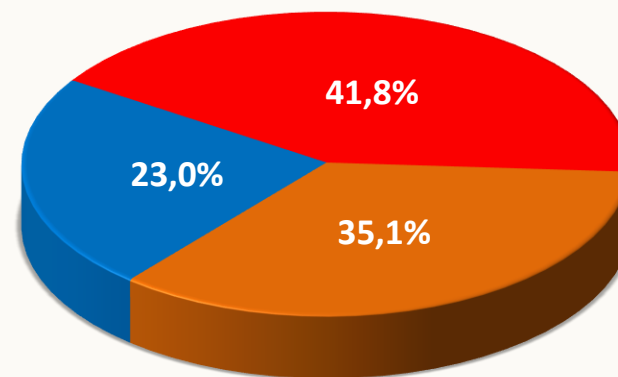
Parc fin Mai 2020

Tunisie Télécom	Ooredoo Tunisie	Orange Tunisie	Total
98 772	179 135	150 622	428 529

Evolution du parc

Mois	Mars 2020	Avril 2020	Mai 2020
Parc global	432 557	435 515	428 529
Evolution nette mensuelle	5 433	2 958	-6 986
Evolution en %	1,3%	0,7%	-1,6%

Parts de marché fin Mai 2020

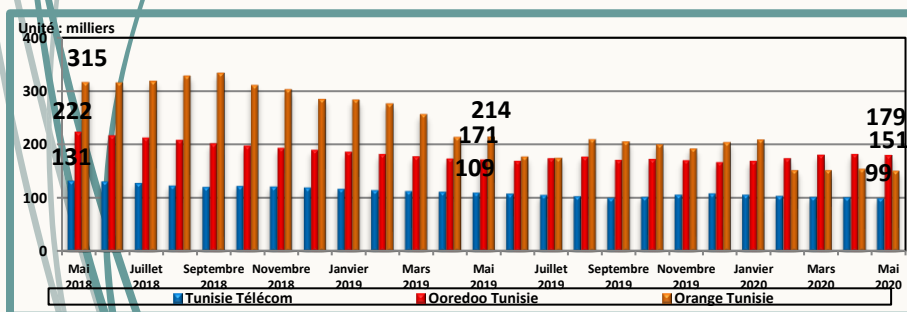


■ Tunisie Télécom ■ Ooredoo Tunisie ■ Orange Tunisie

Evolution des parts de marché

Mois	Mars 2020	Avril 2020	Mai 2020
Tunisie Télécom	23,4%	23,1%	23,0%
Ooredoo Tunisie	41,6%	41,5%	41,8%
Orange Tunisie	35,0%	35,4%	35,1%

Evolution mensuelle du parc par opérateur





M2M

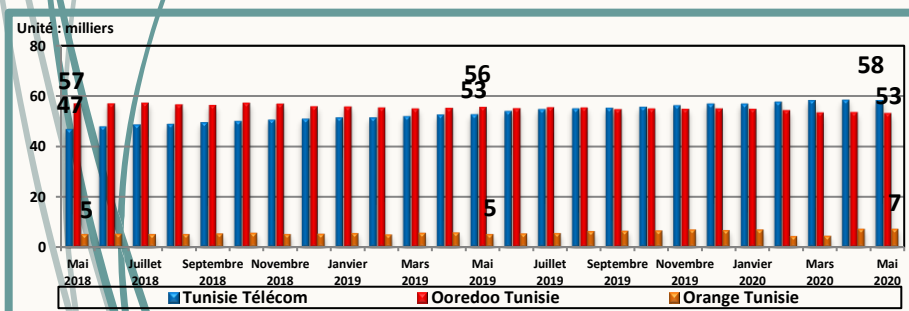
Parc fin Mai 2020

Tunisie Télécom	Ooredoo Tunisie	Orange Tunisie	Total
58 448	53 336	7 067	118 851

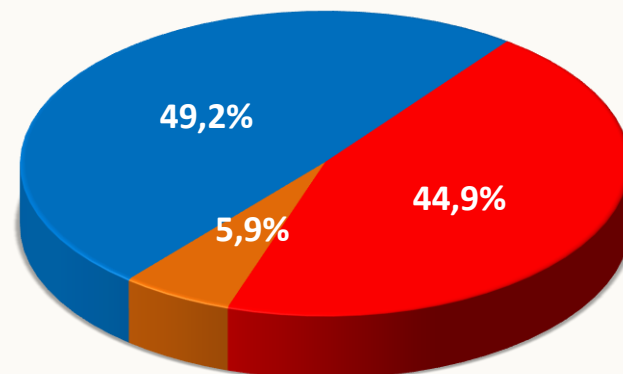
Evolution du parc

Mois	Mars 2020	Avril 2020	Mai 2020
Parc global	116 439	119 399	118 851
Evolution nette mensuelle	-148	2 960	-548
Evolution en %	-0,1%	2,5%	-0,5%

Evolution mensuelle du parc par opérateur



Parts de marché fin Mai 2020



■ Tunisie Télécom ■ Ooredoo Tunisie ■ Orange Tunisie

Evolution des parts de marché

Mois	Mars 2020	Avril 2020	Mai 2020
Tunisie Télécom	50,2%	49,1%	49,2%
Ooredoo Tunisie	46,0%	45,0%	44,9%
Orange Tunisie	3,8%	5,9%	5,9%

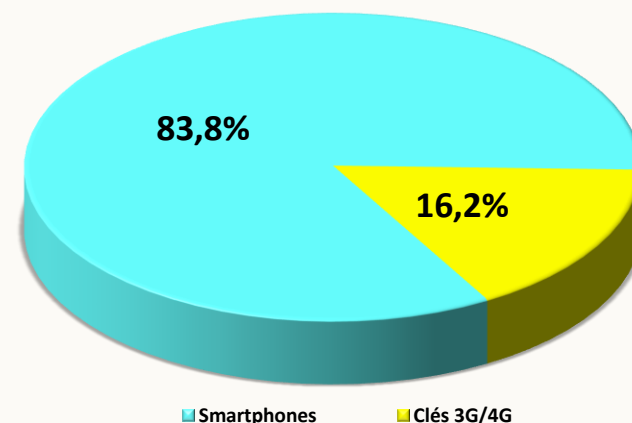


Traffic Data

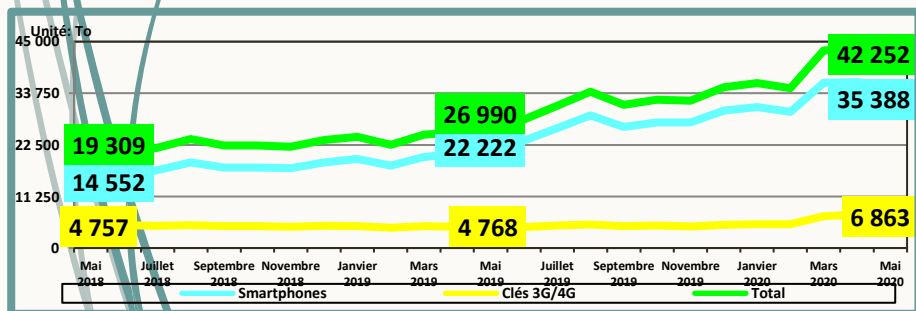
Evolution mensuelle du trafic Data par type d'abonnement

Mois	Mars 2020	Avril 2020	Mai 2020
Traffic Data Mobile (To)			
Smartphones	36 045	36 169	35 388
Clés 3G/4G	6 977	7 333	6 863
Total	43 022	43 502	42 252

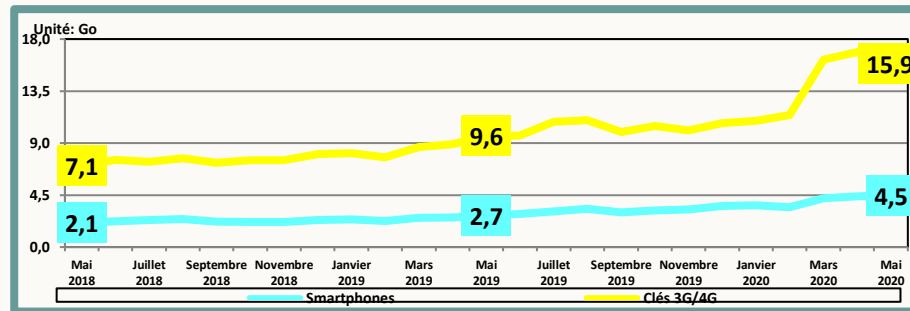
Parts de marché fin Mai 2020



Evolution mensuelle du trafic Data par type d'abonnement



Evolution de la consommation moyenne de la data par type d'abonnement





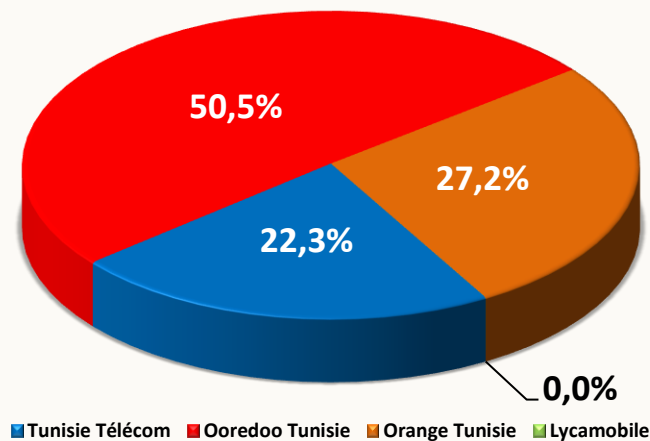
Traffic Data

Par Opérateur

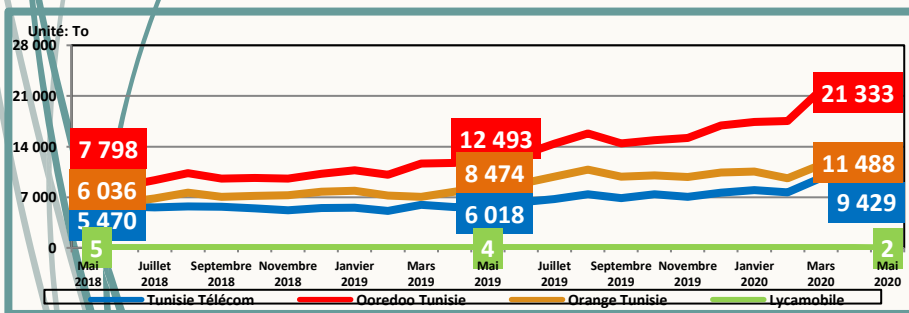
Evolution mensuelle du trafic Data par opérateur

Mois		Mars 2020	Avril 2020	Mai 2020
Trafic Data Mobile (To)	Tunisie Télécom	9 693	9 644	9 429
	Ooredoo	21 843	21 812	21 333
	Orange Tunisie	11 484	12 044	11 488
	Lycamobile	3	2	2
	Total	43 022	43 502	42 252

Parts de marché fin Mai 2020



Evolution mensuelle du trafic Data par opérateur



Evolution des parts de marché

Mois	Mars 2020	Avril 2020	Mai 2020
Tunisie Télécom	22,5%	22,2%	22,3%
Ooredoo Tunisie	50,8%	50,1%	50,5%
Orange Tunisie	26,7%	27,7%	27,2%
Lycamobile	0,0%	0,0%	0,0%

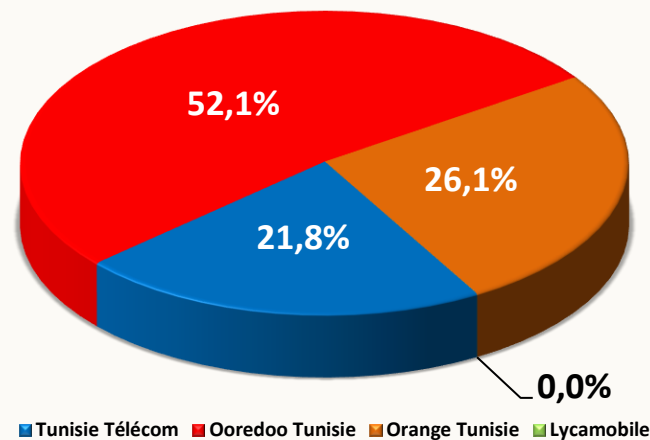
Traffic Data

Offres Data 3G/4G

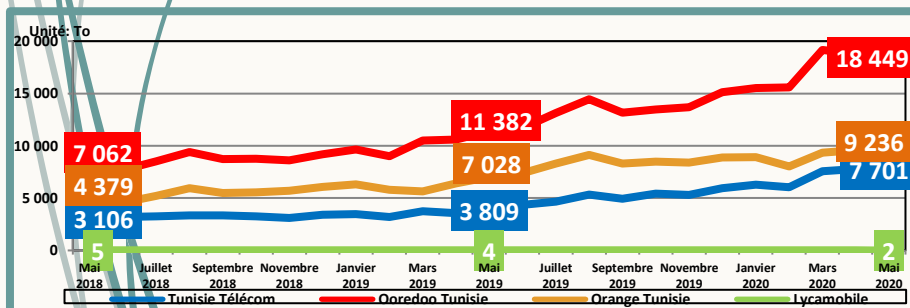
Evolution mensuelle du trafic Data par opérateur

Mois		Mars 2020	Avril 2020	Mai 2020
Trafic Data Mobile (To)	Tunisie Télécom	7 561	7 768	7 701
	Ooredoo Tunisie	19 153	18 809	18 449
	Orange Tunisie	9 328	9 589	9 236
	Lycamobile	3	2	2
Total		36 045	36 169	35 388

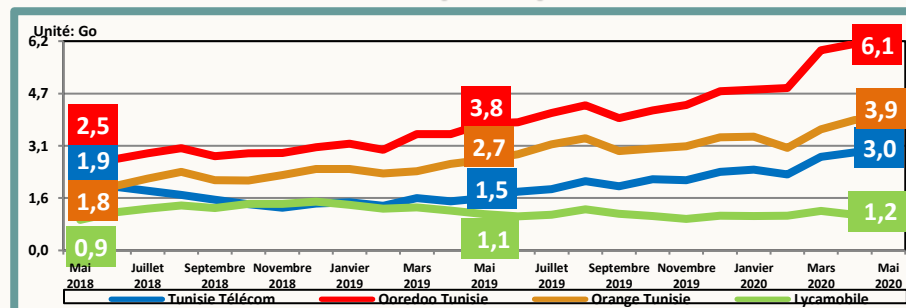
Parts de marché fin Mai 2020



Evolution mensuelle du trafic Data par opérateur



Evolution de la consommation moyenne de la data par opérateur





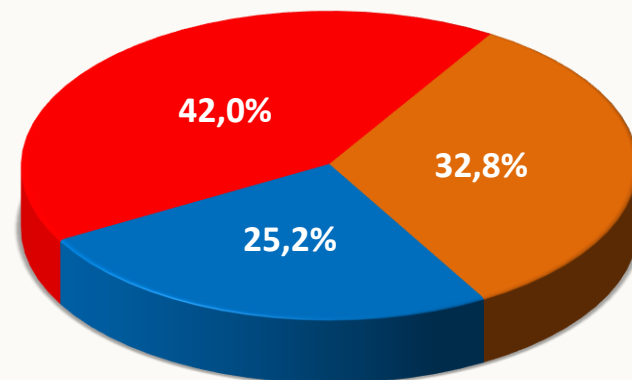
Trafic Data

Clé 3G/4G

Evolution mensuelle du trafic Data par opérateur

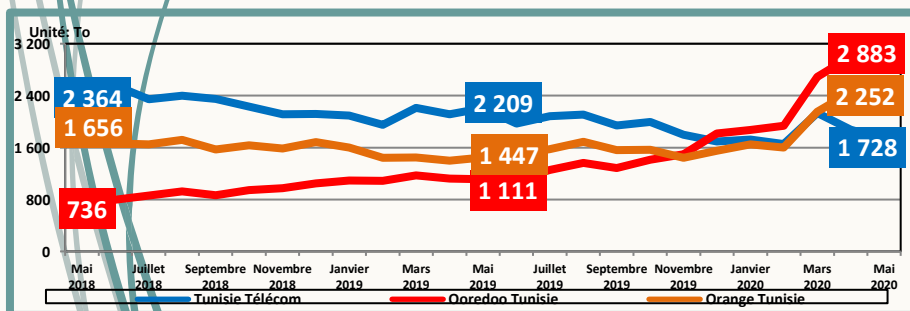
Mois		Mars 2020	Avril 2020	Mai 2020
Trafic Data Mobile (To)	Tunisie Télécom	2 132	1 876	1 728
	Ooredoo Tunisie	2 690	3 002	2 883
	Orange Tunisie	2 155	2 455	2 252
	Total	6 977	7 333	6 863

Parts de marché fin Mai 2020

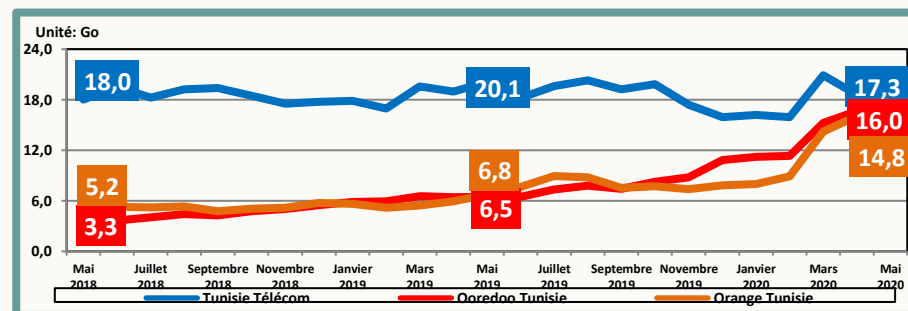


■ Tunisie Télécom ■ Ooredoo Tunisie ■ Orange Tunisie

Evolution mensuelle du trafic Data par opérateur



Evolution de la consommation moyenne de la data par opérateur





▶ Définitions

- ▶ **Taux de pénétration Data Mobile** = nombre d'abonnements Data Mobile / nombre d'habitants.
- ▶ **Abonnement Data mobile** : tout abonnement actif à Internet et/ou Data via réseaux cellulaires mobiles (il comprend les abonnements clé 3G/4G, les abonnements M2M et les abonnements offre Data 3G/4G).
- ▶ **Abonnement Data mobile grand public** : tout abonnement Data mobile desservant les particuliers.
- ▶ **Abonnement Data mobile professionnel** : tout abonnement Data mobile desservant les entreprises ou les services publics ou à d'autres fins professionnelles.
- ▶ **Abonnement Data mobile - Offre Data 3G/4G** : tout abonnement mobile ayant accédé au moins une fois à l'internet sur téléphone mobile au cours des trois (03) derniers mois. (Les abonnés mobiles ayant souscrit à une offre Internet, les abonnés mobiles ayant bénéficié d'une offre Internet incluse dans l'offre mobile et les abonnés mobiles ayant bénéficié d'une offre Internet suite à une consommation ou à une recharge sont inclus à condition d'avoir accédé à Internet au moins une fois au cours des trois (03) derniers mois).
- ▶ NB : un abonné mobile ayant bénéficié de plusieurs offres Internet au cours des trois (03) derniers mois sera comptabilisé une seule fois.
- ▶ **Taux de pénétration Offre Data 3G/4G** = nombre d'abonnements aux offres Data 3G/4G / nombre d'abonnements mobiles.
- ▶ **Abonnement Data mobile - Clé 3G/4G** : toute carte SIM (Subscriber Identity Module) placée dans une clé USB destinée pour un usage exclusif à internet en situation de mobilité, et dont le client a consulté l'internet au moins une fois au cours des trois (3) derniers mois.
- ▶ **Abonnement Data mobile – M2M** : toute carte SIM (Subscriber Identity Module) destinée pour un usage exclusif à la Data, et permettant de faire des communications entre machines sans intervention humaine.