

Observatoire de l'INT



Tableau de Bord Mensuel Data Mobile

Juin 2022



► Sommaire

1.	Abonnements	3
2.	Taux de pénétration	5
3.	Offres Data 3G/4G	6
4.	Clés 3G/4G	7
5.	M2M	8
6.	Traffic Data	9
	Définitions	13

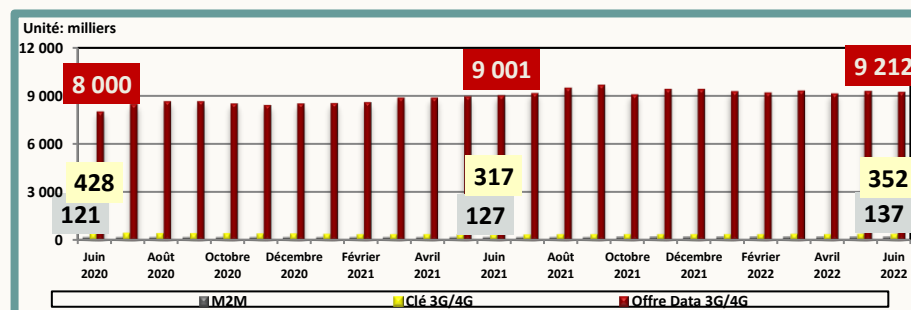


Abonnements

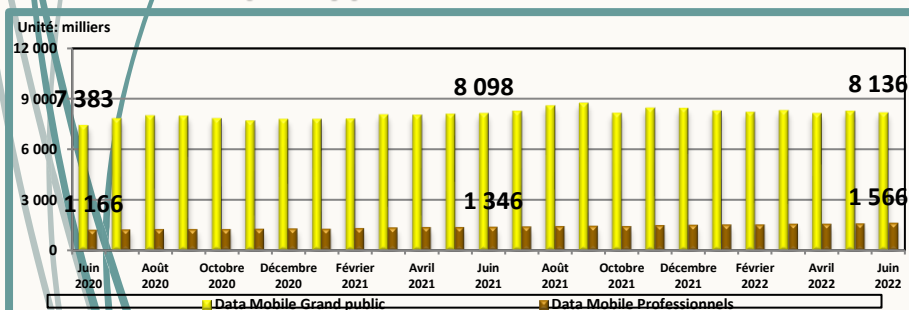
Parc fin Juin 2022

Dédiée		Ordinaire	Total
Clés 3G/4G	M2M	Offres Data 3G/4G	
352 081	137 179	9 212 235	9 701 495
Grand Public		Professionnels	
8 135 670		1 565 825	

Evolution mensuelle du parc par type d'abonnement



Evolution mensuelle du parc par type d'utilisation



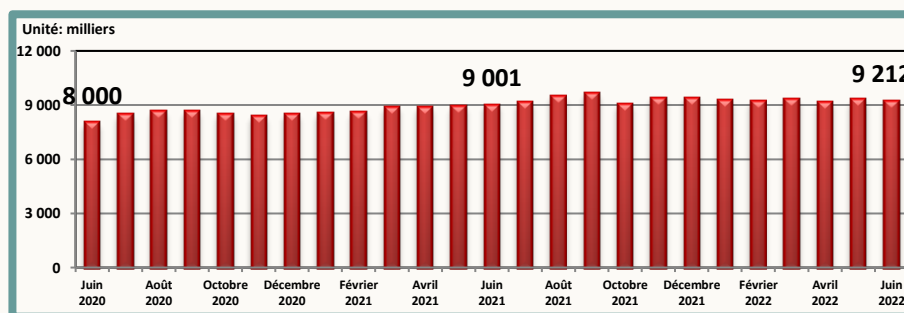
Evolution du parc

Mois	Avril 2022	Mai 2022	Jun 2022
Parc global	9 597 772	9 766 146	9 701 495
Evolution nette mensuelle	-183 697	168 374	-64 651
Evolution en %	-1,9%	1,8%	-0,7%

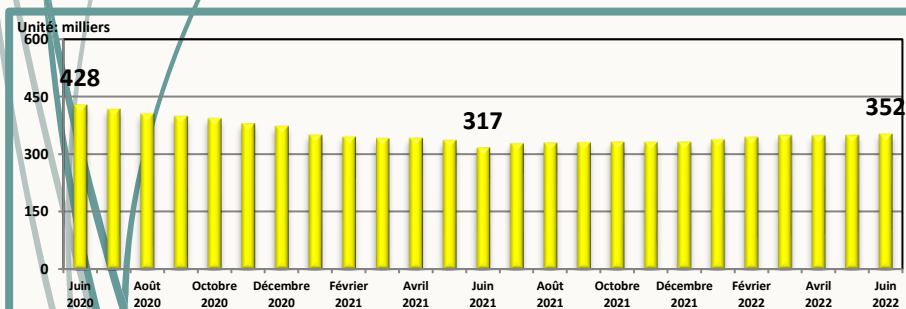


Abonnements

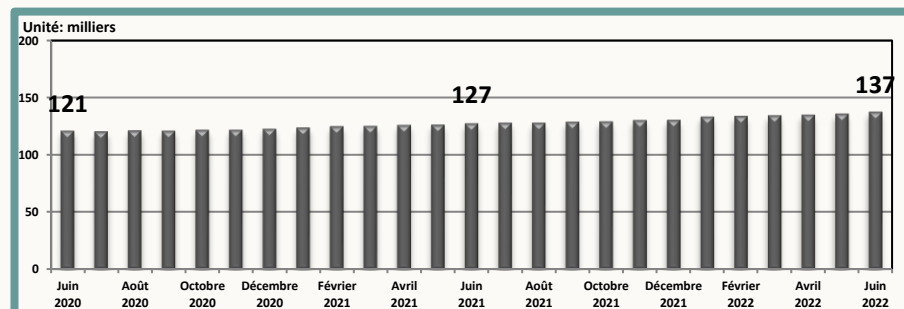
Parc Offre Data 3G/4G



Parc Clés 3G/4G



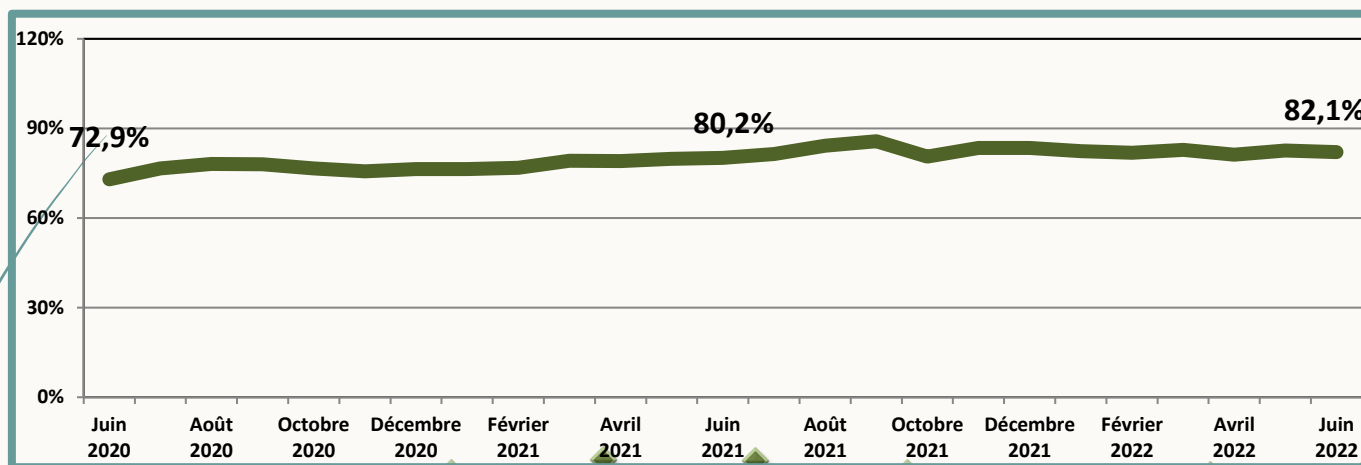
Parc M2M





Taux de Pénétration

Evolution mensuelle du nombre d'abonnements
data mobile / 100 Habitants



Evolution du taux de pénétration des trois derniers mois

Mois	Avril 2022	Mai 2022	Juin 2022
Taux de pénétration / Habitant	81,2%	82,6%	82,1%
Evolution nette mensuelle	-1,6%	1,4%	-0,6%



Offres Data 3G/4G

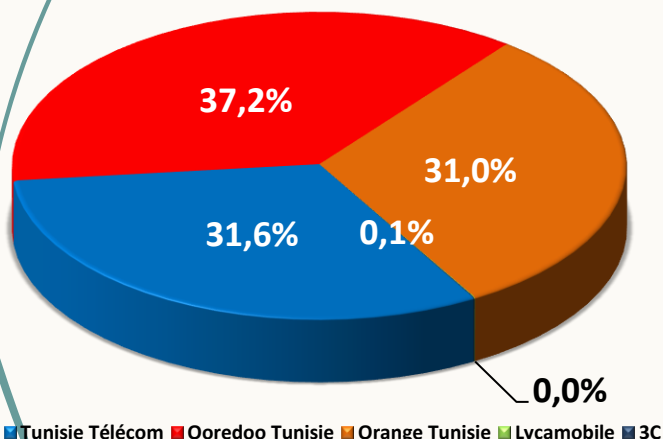
Parc fin Juin 2022

Tunisie Télécom	Ooredoo Tunisie	Orange Tunisie	Lycamobile	3C	Total
2 914 190	3 430 735	2 858 401	3 356	5 553	9 212 235

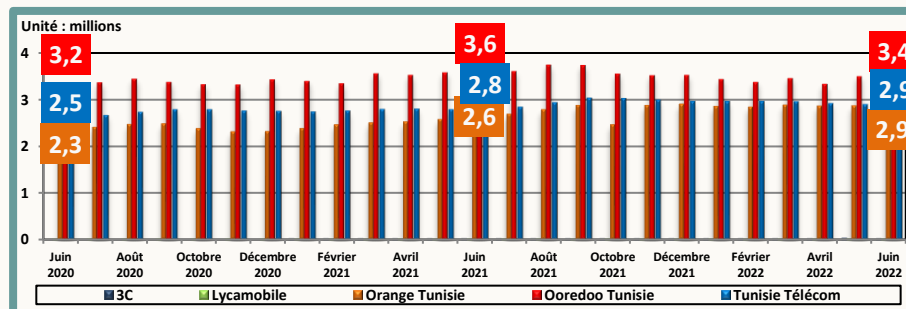
Evolution du parc

Mois	Avril 2022	Mai 2022	Juin 2022
Parc global	9 114 981	9 281 474	9 212 235
Evolution nette mensuelle	-183 164	166 493	-69 239
Evolution en %	-2,0%	1,8%	-0,7%

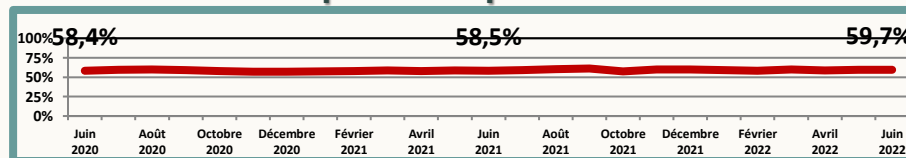
Parts de marché fin Juin 2022



Evolution mensuelle du parc par opérateur



Ratio: parc offre data mobile / parc téléphonie mobile



Evolution des parts de marché

Mois	Avril 2022	Mai 2022	Juin 2022
Tunisie Télécom	32,0%	31,2%	31,6%
Ooredoo Tunisie	36,6%	37,8%	37,2%
Orange Tunisie	31,3%	30,8%	31,0%
Lycamobile	0,0%	0,0%	0,0%
3C	0,1%	0,2%	0,1%



Clé 3G/4G

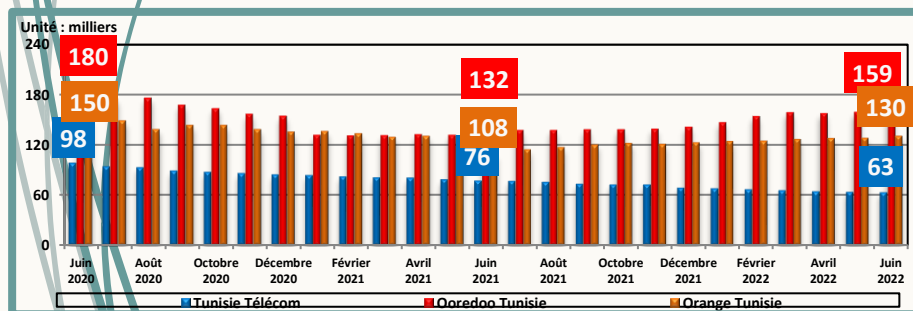
Parc fin Juin 2022

Tunisie Télécom	Ooredoo Tunisie	Orange Tunisie	Total
62 700	158 960	130 421	352 081

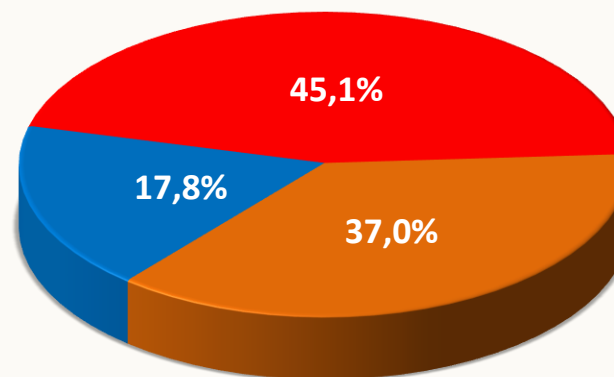
Evolution du parc

Mois	Avril 2022	Mai 2022	Juin 2022
Parc global	348 048	349 227	352 081
Evolution nette mensuelle	-1 081	1 179	2 854
Evolution en %	-0,3%	0,3%	0,8%

Evolution mensuelle du parc par opérateur



Parts de marché fin Juin 2022



■ Tunisie Télécom ■ Ooredoo Tunisie ■ Orange Tunisie

Evolution des parts de marché

Mois	Avril 2022	Mai 2022	Juin 2022
Tunisie Télécom	18,4%	18,1%	17,8%
Ooredoo Tunisie	45,0%	45,3%	45,1%
Orange Tunisie	36,6%	36,6%	37,0%



M2M

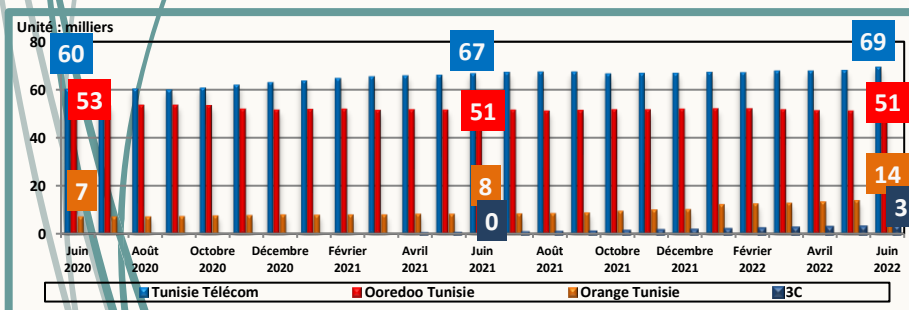
Parc fin Juin 2022

Tunisie Télécom	Ooredoo Tunisie	Orange Tunisie	3C	Total
69 342	50 963	13 899	2 975	137 179

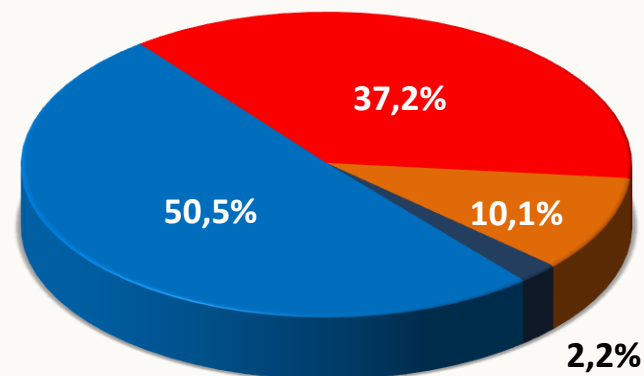
Evolution du parc

Mois	Avril 2022	Mai 2022	Jun 2022
Parc global	134 743	135 445	137 179
Evolution nette mensuelle	548	702	1 734
Evolution en %	0,4%	0,5%	1,3%

Evolution mensuelle du parc par opérateur



Parts de marché fin Juin 2022



■ Tunisie Télécom ■ Ooredoo Tunisie ■ Orange Tunisie ■ 3C

Evolution des parts de marché

Mois	Avril 2022	Mai 2022	Jun 2022
Tunisie Télécom	50,3%	50,2%	50,5%
Ooredoo Tunisie	38,0%	37,7%	37,2%
Orange Tunisie	9,8%	10,1%	10,1%
3C	1,8%	2,0%	2,2%

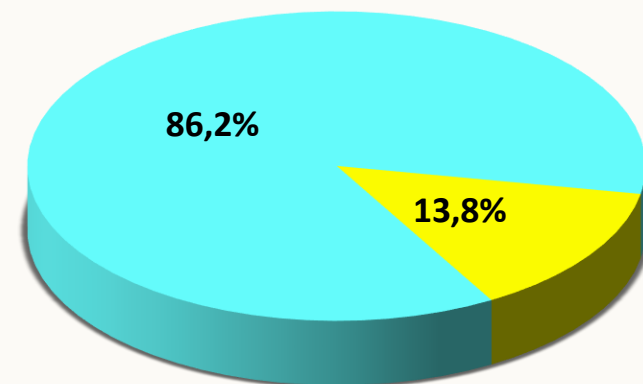


Traffic Data

Evolution mensuelle du trafic Data par type d'abonnement

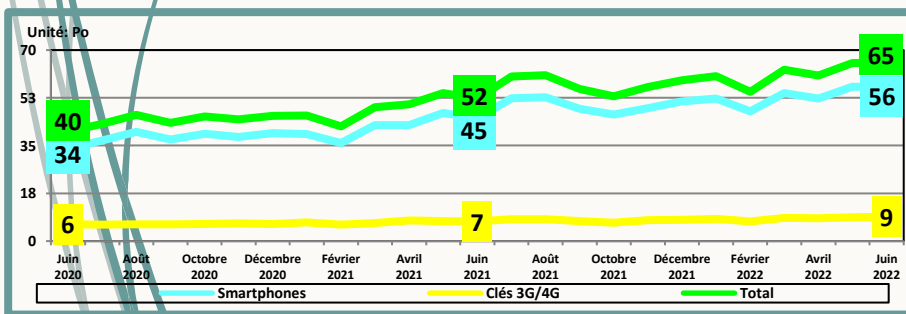
Mois		Avril 2022	Mai 2022	Jun 2022
Trafic Data Mobile (To)	Smartphones	52 274	56 553	56 459
	Clés 3G/4G	8 409	8 689	9 016
	M2M	11	12	12
	Total	60 694	65 253	65 487

Parts de marché fin Juin 2022

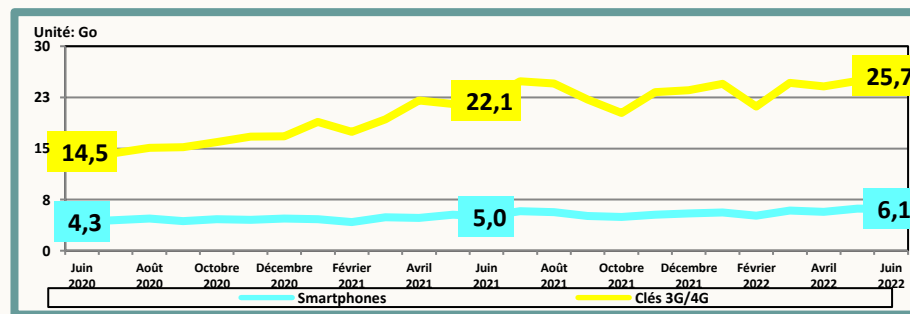


Smartphones Clés 3G/4G

Evolution mensuelle du trafic Data par type d'abonnement



Evolution de la consommation moyenne de la data par type d'abonnement





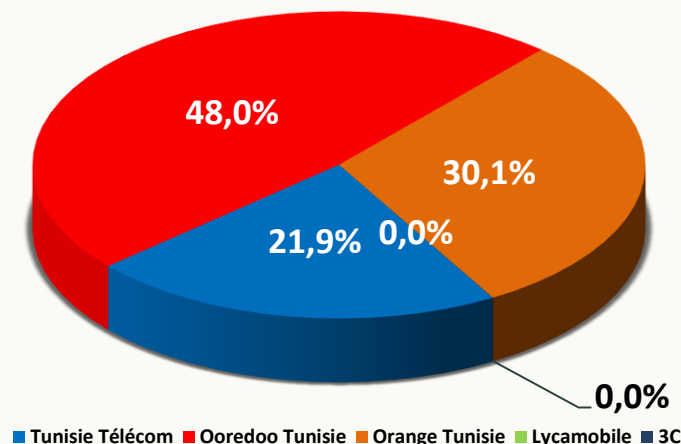
Traffic Data

Par Opérateur

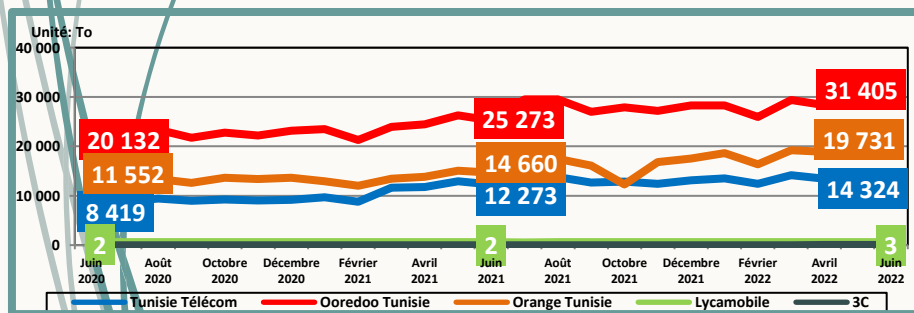
Evolution mensuelle du trafic Data par opérateur

Mois		Avril 2022	Mai 2022	Jun 2022
Trafic Data Mobile (To)	Tunisie Télécom	13 437	14 205	14 324
	Ooredoo Tunisie	28 339	31 041	31 405
	Orange Tunisie	18 911	19 991	19 731
	Lycamobile	3	3	3
	3C	5	13	23
	Total	60 694	65 253	65 486

Parts de marché fin Juin 2022



Evolution mensuelle du trafic Data par opérateur



Evolution des parts de marché

Mois	Avril 2022	Mai 2022	Jun 2022
Tunisie Télécom	22,1%	21,8%	21,9%
Ooredoo Tunisie	46,7%	47,6%	48,0%
Orange Tunisie	31,2%	30,6%	30,1%
Lycamobile	0,0%	0,0%	0,0%
3C	0,0%	0,0%	0,0%



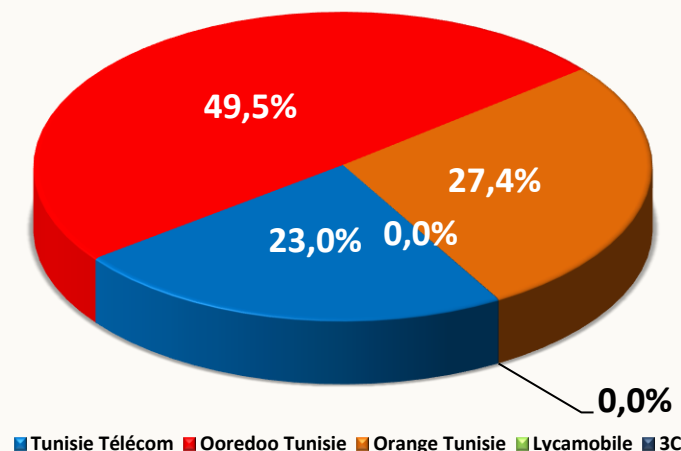
Trafic Data

Offres Data 3G/4G

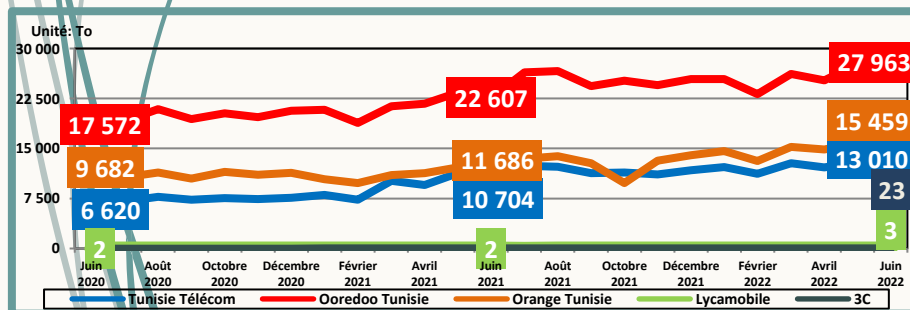
Evolution mensuelle du trafic Data par opérateur

Mois		Avril 2022	Mai 2022	Jun 2022
Trafic Data Mobile (To)	Tunisie Télécom	12 174	12 997	13 010
	Ooredoo Tunisie	25 234	27 707	27 963
	Orange Tunisie	14 858	15 833	15 459
	Lycamobile	3	3	3
	3C	5	13	23
	Total	52 274	56 553	56 459

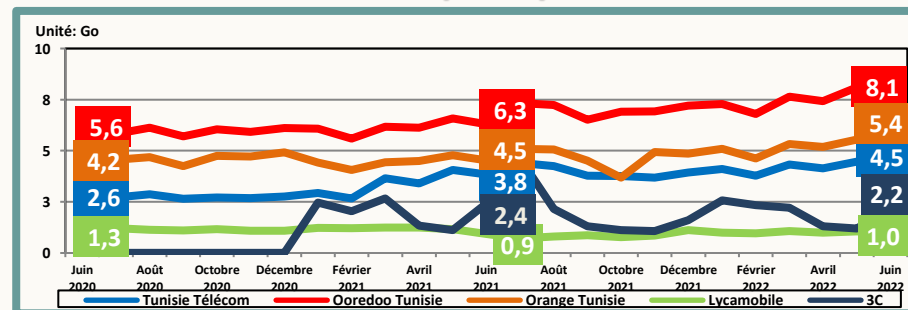
Parts de marché fin Juin 2022



Evolution mensuelle du trafic Data par opérateur



Evolution de la consommation moyenne de la data par opérateur





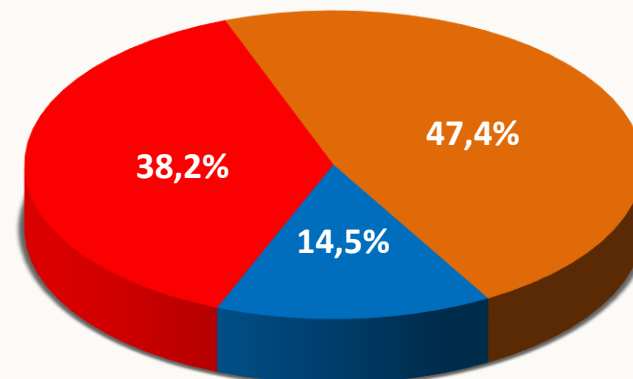
Trafic Data

Clé 3G/4G

Evolution mensuelle du trafic Data par opérateur

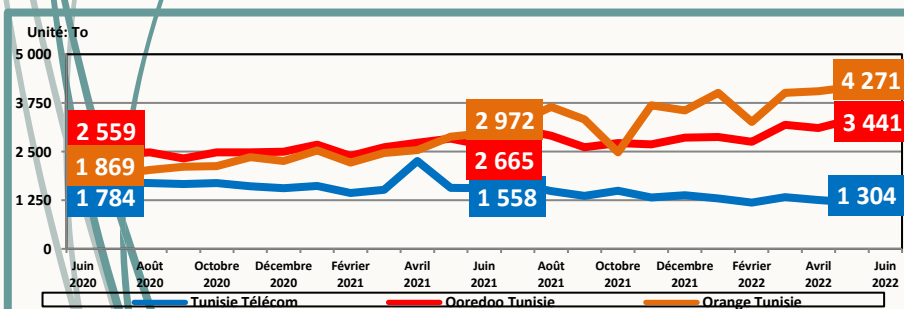
Mois		Avril 2022	Mai 2022	Juin 2022
Trafic Data Mobile (To)	Tunisie Télécom	1 253	1 198	1 304
	Ooredoo Tunisie	3 104	3 333	3 441
	Orange Tunisie	4 052	4 158	4 271
	Total	8 409	8 689	9 016

Parts de marché fin Juin 2022

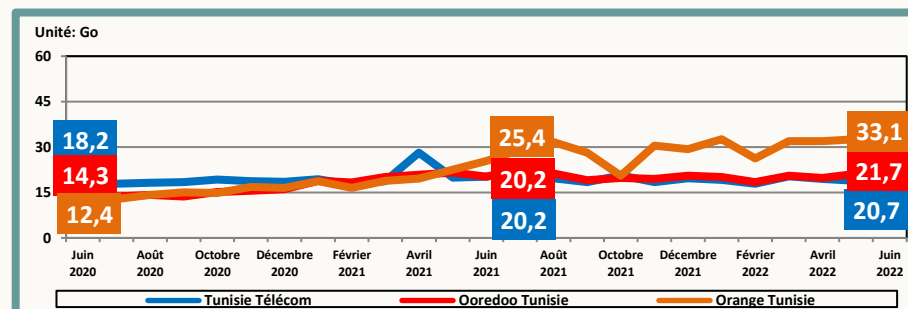


■ Tunisie Télécom ■ Ooredoo Tunisie ■ Orange Tunisie

Evolution mensuelle du trafic Data par opérateur



Evolution de la consommation moyenne de la data par opérateur





▶ Définitions

- ▶ **Taux de pénétration Data Mobile** = (nombre d'abonnements Data Mobile / nombre d'habitants)*100.
- ▶ **Abonnement Data mobile** : tout abonnement actif à Internet et/ou Data via réseaux cellulaires mobiles (il comprend les abonnements clé 3G/4G, les abonnements M2M et les abonnements offre Data 3G/4G).
- ▶ **Abonnement Data mobile grand public** : tout abonnement Data mobile desservant les particuliers.
- ▶ **Abonnement Data mobile professionnel** : tout abonnement Data mobile desservant les entreprises ou les services publics ou à d'autres fins professionnelles.
- ▶ **Abonnement Data mobile - Offre Data 3G/4G** : tout abonnement mobile ayant accédé au moins une fois à l'internet sur téléphone mobile au cours des trois (03) derniers mois. (Les abonnés mobiles ayant souscrit à une offre Internet, les abonnés mobiles ayant bénéficié d'une offre Internet incluse dans l'offre mobile et les abonnés mobiles ayant bénéficié d'une offre Internet suite à une consommation ou à une recharge sont inclus à condition d'avoir accédé à Internet au moins une fois au cours des trois (03) derniers mois).
- ▶ NB : un abonné mobile ayant bénéficié de plusieurs offres Internet au cours des trois (03) derniers mois sera comptabilisé une seule fois.
- ▶ **Taux de pénétration Offre Data 3G/4G** = nombre d'abonnements aux offres Data 3G/4G /nombre d'abonnements mobiles.
- ▶ **Abonnement Data mobile - Clé 3G/4G** : toute carte SIM (Subscriber Identity Module) placée dans une clé USB destinée pour un usage exclusif à internet en situation de mobilité, et dont le client a consulté l'internet au moins une fois au cours des trois (3) derniers mois.
- ▶ **Abonnement Data mobile – M2M** : toute carte SIM (Subscriber Identity Module) destinée pour un usage exclusif à la Data, et permettant de faire des communications entre machines sans intervention humaine.