

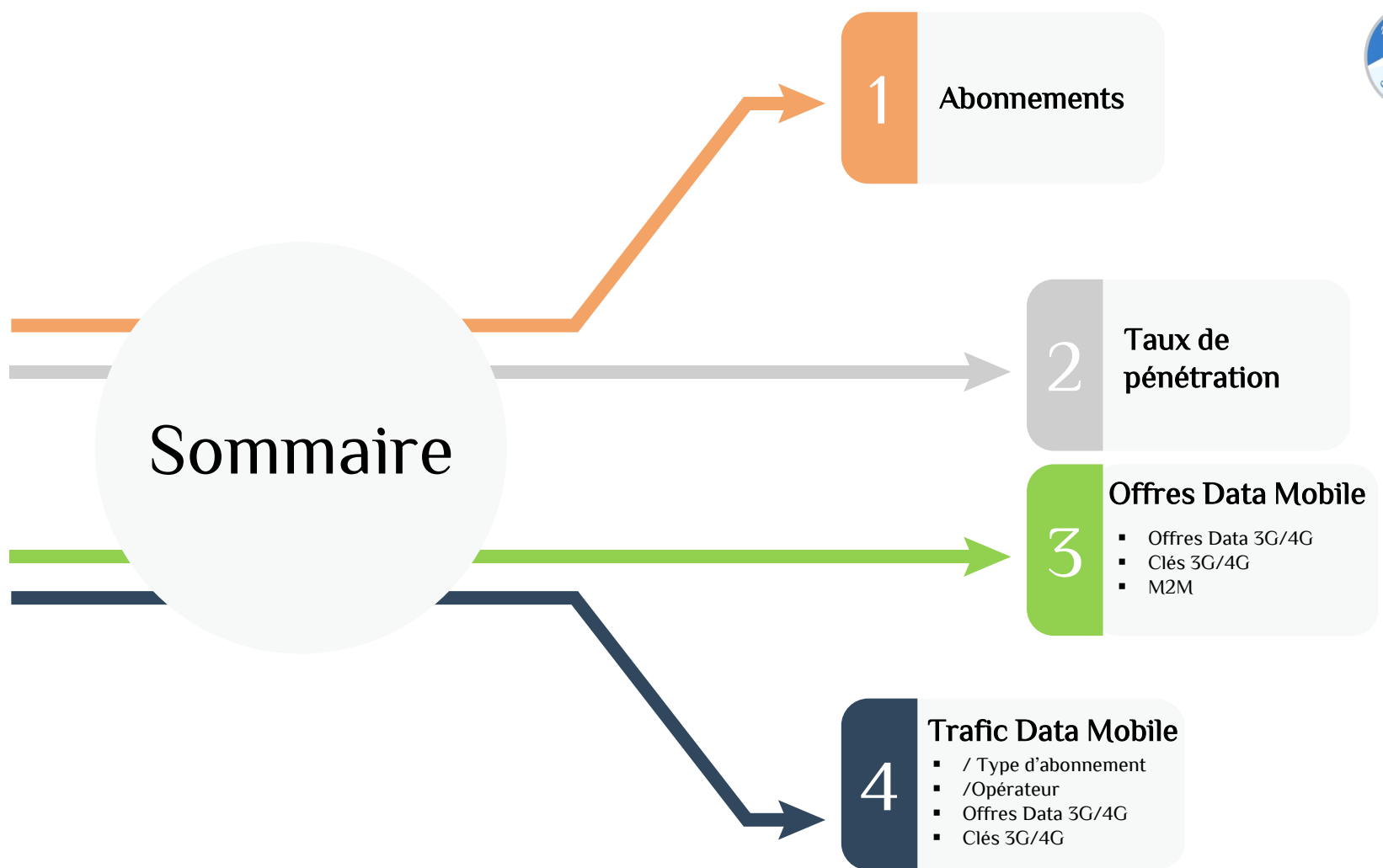


Observatoire de l'INT



Tableau de Bord Mensuel Data Mobile

Septembre 2024



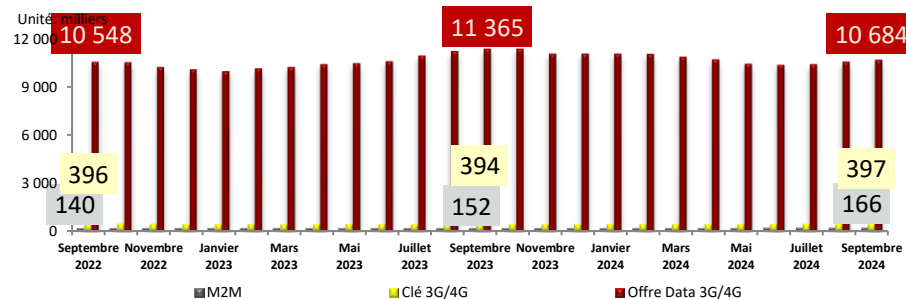
1. Abonnements



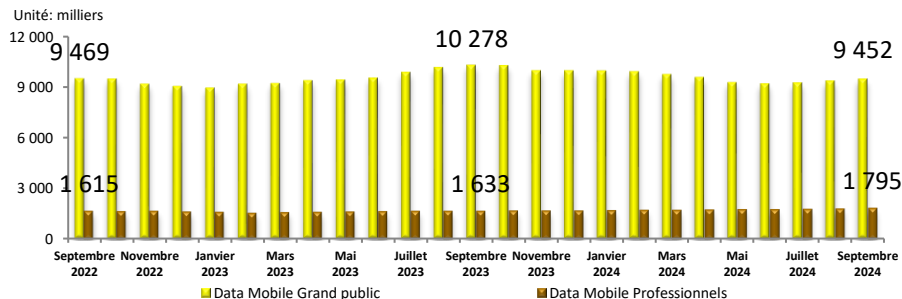
Parc fin Septembre 2024

Dédiée		Ordinaire		Total
Clés 3G/4G	M2M	Offres Data 3G/4G		
397 368	165 916	10 683 877		11 247 161
Grand Public		Professionnels		
9 451 755		1 795 406		

Evolution mensuelle du parc par type d'abonnement



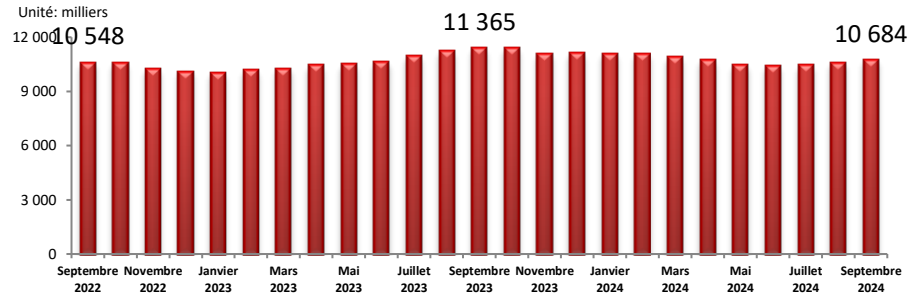
Evolution mensuelle du parc par type d'utilisation



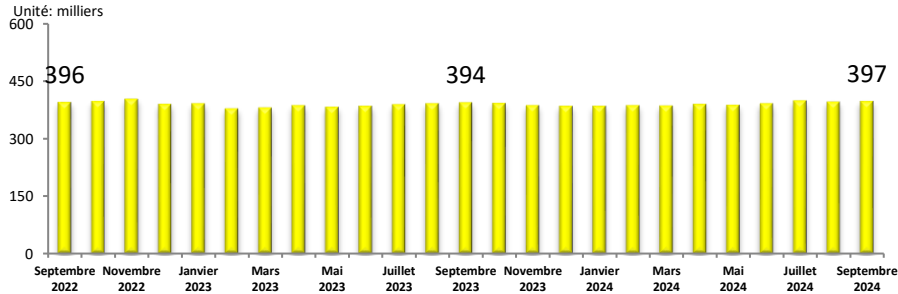
Evolution du parc

Mois	Juillet 2024	Août 2024	Septembre 2024
Parc global	10 954 040	11 118 600	11 247 161
Evolution nette mensuelle	46 643	164 560	128 562
Evolution en %	0,4%	1,5%	1,2%

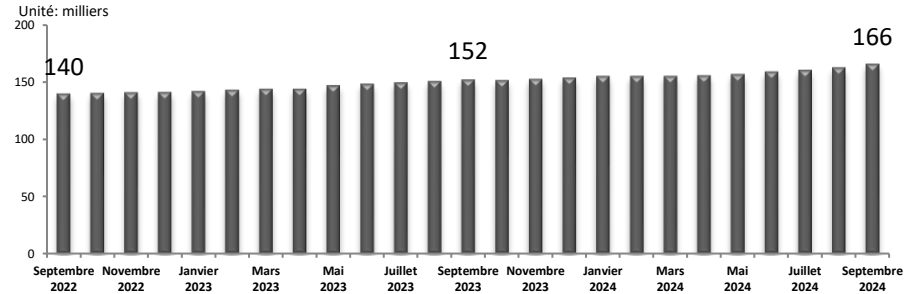
Parc Offre Data 3G/4G



Parc Clés 3G/4G



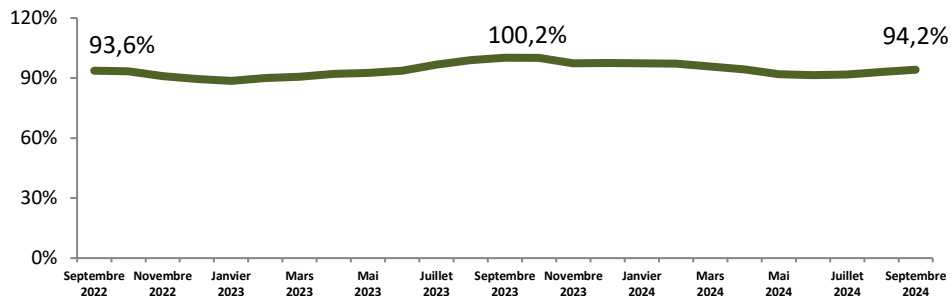
Parc M2M



2. Taux de Pénétration



Evolution mensuelle du nombre d'abonnements
data mobile / 100 Habitants



Evolution du taux de pénétration des trois derniers mois

Mois	Juillet 2024	Août 2024	Septembre 2024
Taux de pénétration / Habitant	91,8%	93,1%	94,2%
Evolution nette mensuelle	0,4%	1,3%	1,0%

Evolution du Ratio des trois derniers mois

Mois	Juillet 2024	Août 2024	Septembre 2024
Taux de pénétration des offres 3G/4G	69,8%	70,8%	71,3%
Evolution nette mensuelle	0,6%	1,0%	0,5%

3.1. Offres Data 3G/4G



Parc fin Septembre 2024

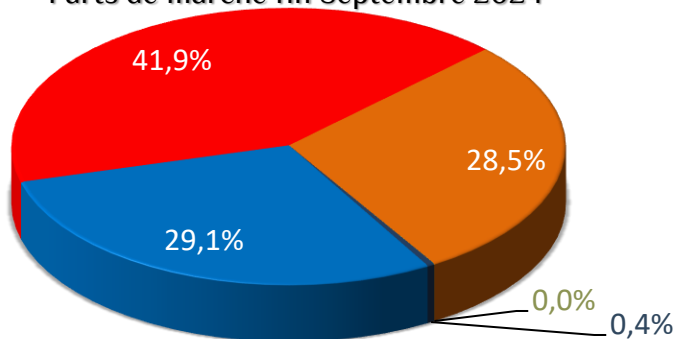
Tunisie Télécom	Ooredoo Tunisie	Orange Tunisie	Lycamobile	Asel Mobile*	Total
3 107 294	4 480 725	3 048 067	864	46 927	10 683 877

- 3C dans les anciens rapports
- Le parc d'Asel mobile est estimé (l'estimation est basée sur un comportement commercial en période normale du MVNO)
- Les chiffres d'Asel mobile seront mis à jour dès la régularisation de sa situation

Evolution du parc

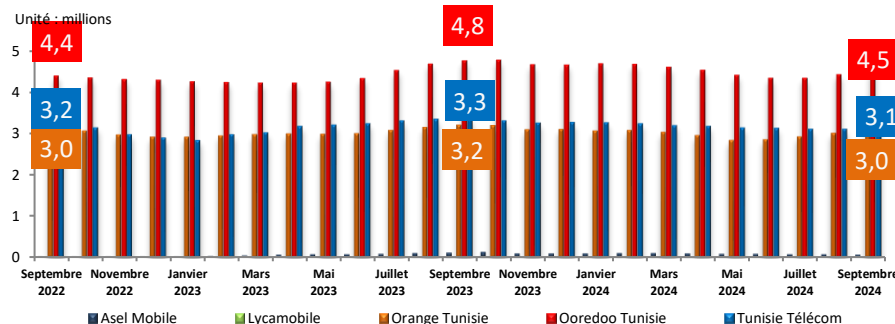
Mois	Juillet 2024	Août 2024	Septembre 2024
Parc global	10 394 064	10 559 910	10 683 877
Evolution nette mensuelle	37 831	165 846	123 967
Evolution en %	0,4%	1,6%	1,2%

Parts de marché fin Septembre 2024



■ Tunisie Télécom ■ Ooredoo Tunisie ■ Orange Tunisie ■ Lycamobile

Evolution mensuelle du parc par opérateur



Evolution des parts de marché

Mois	Juillet 2024	Août 2024	Septembre 2024
Tunisie Télécom	29,8%	29,3%	29,1%
Ooredoo Tunisie	41,7%	41,8%	41,9%
Orange Tunisie	28,0%	28,3%	28,5%
Lycamobile	0,0%	0,0%	0,0%
Asel Mobile	0,5%	0,5%	0,4%

- Les parts de marché d'Asel mobile sont estimés (l'estimation est basée sur un comportement commercial en période normale du MVNO)

3.2. Clé 3G/4G



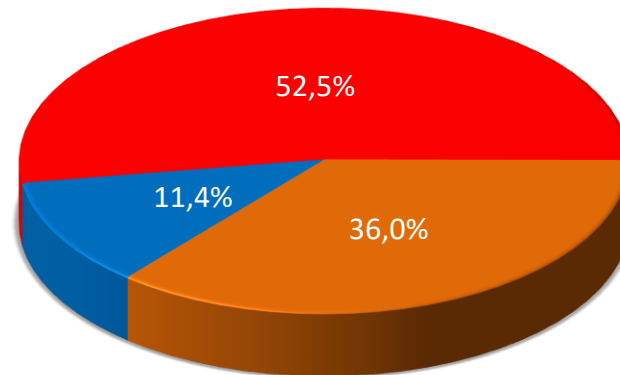
Parc fin Septembre 2024

Tunisie Télécom	Ooredoo Tunisie	Orange Tunisie	Total
45477	208 664	143 227	397 368

Evolution du parc

Mois	Juillet 2024	Août 2024	Septembre 2024
Parc global	399 430	395 830	397 368
Evolution nette mensuelle	7 428	-3 600	1 538
Evolution en %	1,9%	-0,9%	0,4%

Parts de marché fin Septembre 2024

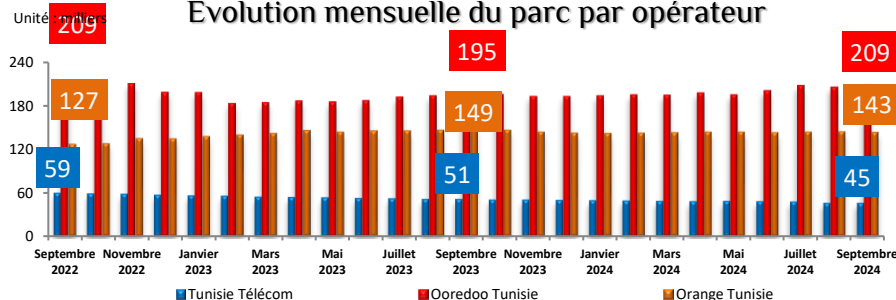


■ Tunisie Télécom ■ Ooredoo Tunisie ■ Orange Tunisie

Evolution des parts de marché

Mois	Juillet 2024	Août 2024	Septembre 2024
Tunisie Télécom	11,9%	11,5%	11,4%
Ooredoo Tunisie	52,1%	52,1%	52,5%
Orange Tunisie	36,0%	36,5%	36,0%

Evolution mensuelle du parc par opérateur



3.3. M2M

Parc fin Septembre 2024

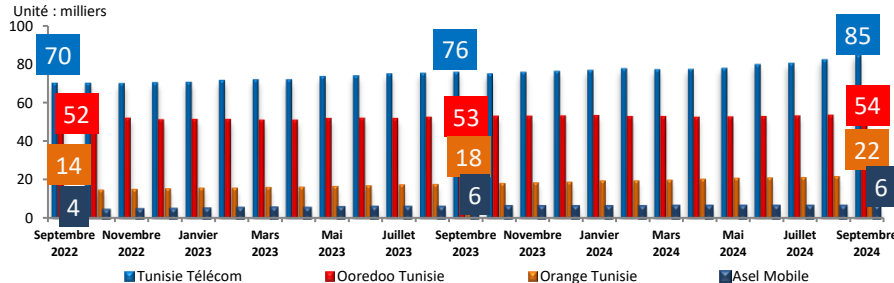
Tunisie Télécom	Ooredoo Tunisie	Orange Tunisie	Asel Mobile	Total
84673	53 829	21 596	5 818	165 916

- Le parc d'Asel mobile est estimé (l'estimation est basée sur un comportement commercial en période normale du MVNO)

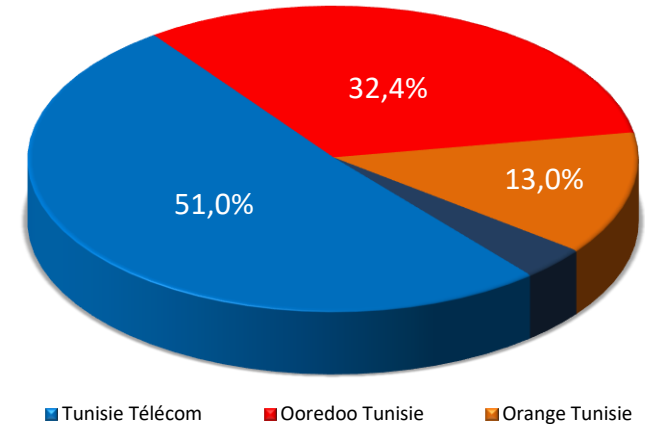
Evolution du parc

Mois	Juillet 2024	Août 2024	Septembre 2024
Parc global	160 546	162 860	165 916
Evolution nette mensuelle	1 384	2 314	3 056
Evolution en %	0,9%	1,4%	1,9%

Evolution mensuelle du parc par opérateur



Parts de marché fin Septembre 2024



Evolution des parts de marché

Mois	Juillet 2024	Août 2024	Septembre 2024
Tunisie Télécom	50,2%	50,6%	51,0%
Ooredoo Tunisie	33,1%	32,7%	32,4%
Orange Tunisie	13,1%	13,1%	13,0%
Asel Mobile	3,6%	3,6%	3,5%

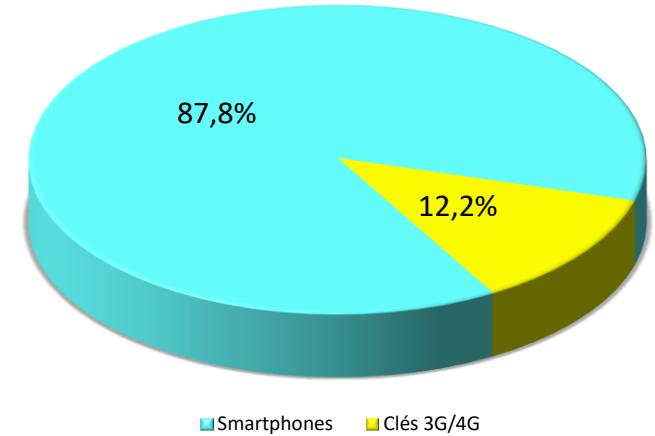
- Les parts de marché d'Asel mobile sont estimés (l'estimation est basée sur un comportement commercial en période normale du MVNO)

4.1 Traffic Data / Type d'abonnement

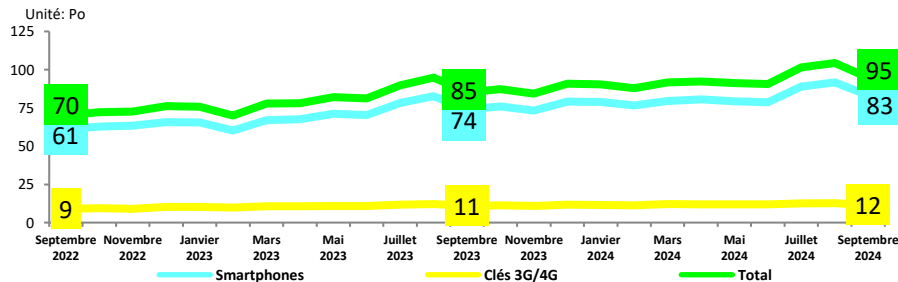
Evolution mensuelle du trafic Data par type d'abonnement

Mois		Juillet 2024	Août 2024	Septembre 2024
Trafic Data Mobile (To)	Smartphones	88 879	91 695	83 229
	Clés 3G/4G	12 575	12 683	11 581
	M2M	11	12	11
	Total	101 464	104 391	94 821

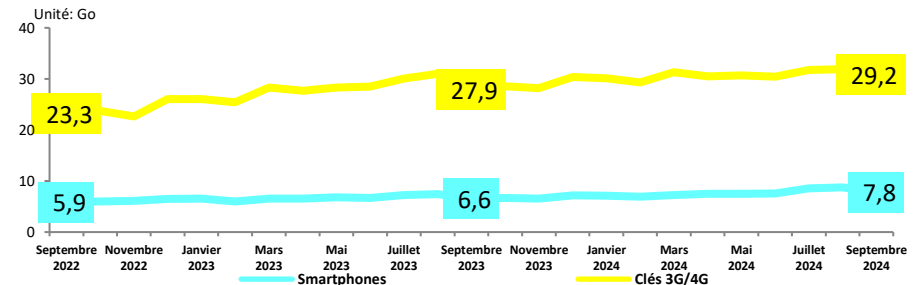
Parts de marché fin Septembre 2024



Evolution mensuelle du trafic Data par type d'abonnement



Evolution de la consommation moyenne de la data par type d'abonnement



4.2 Traffic Data / Opérateur

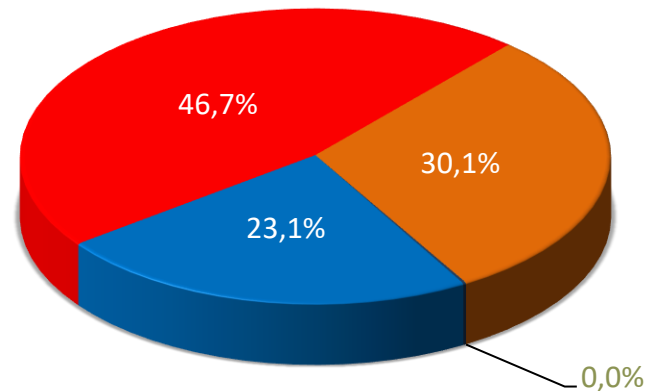


Evolution mensuelle du trafic Data par opérateur

Mois		Juillet 2024	Août 2024	Septembre 2024
Trafic Data Mobile (To)	Tunisie Télécom	22 474	23 631	21 931
	Ooredoo Tunisie	48 359	48 298	44 235
	Orange Tunisie	30 440	32 288	28 497
	Lycamobile	3	4	3
	Asel Mobile	188	171	155
	Total	101 464	104 391	94 821

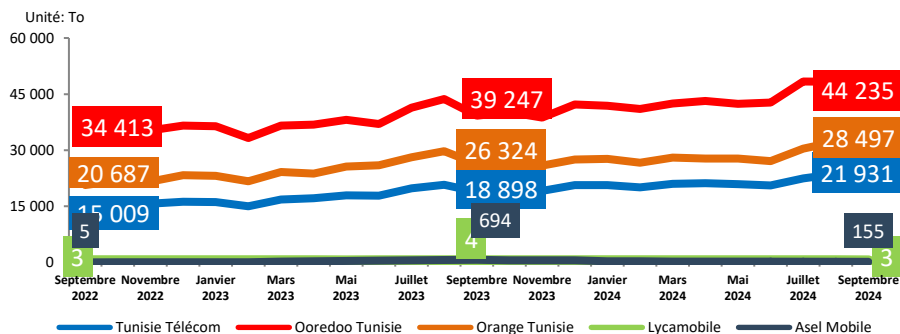
- Le trafic d'Asel mobile est estimé (l'estimation est basée sur un comportement commercial en période normale du MVNO)

Parts de marché fin Septembre 2024



- Tunisie Télécom
- Ooredoo Tunisie
- Orange Tunisie
- Lycamobile

Evolution mensuelle du trafic Data par opérateur



Evolution des parts de marché

Mois	Juillet 2024	Août 2024	Septembre 2024
Tunisie Télécom	22,1%	22,6%	23,1%
Ooredoo Tunisie	47,7%	46,3%	46,7%
Orange Tunisie	30,0%	30,9%	30,1%
Lycamobile	0,0%	0,0%	0,0%
Asel Mobile	0,2%	0,2%	0,2%

- Les parts de marché d'Asel mobile sont estimés (l'estimation est basée sur un comportement commercial en période normale du MVNO)

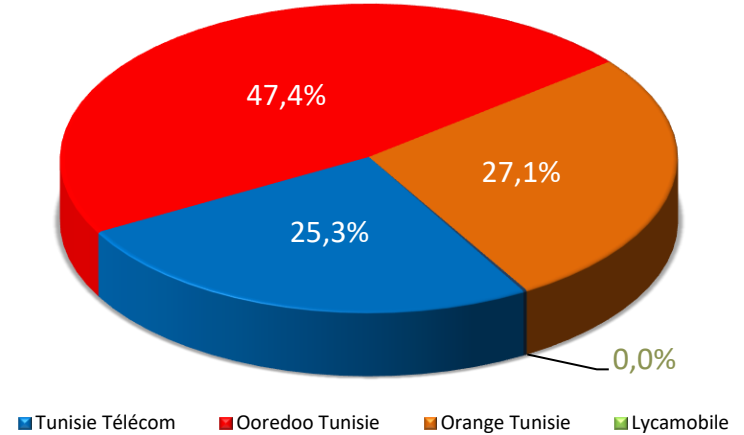
4.3 Traffic Offres Data 3G/4G

Evolution mensuelle du trafic Offres 3G/4G Data par opérateur

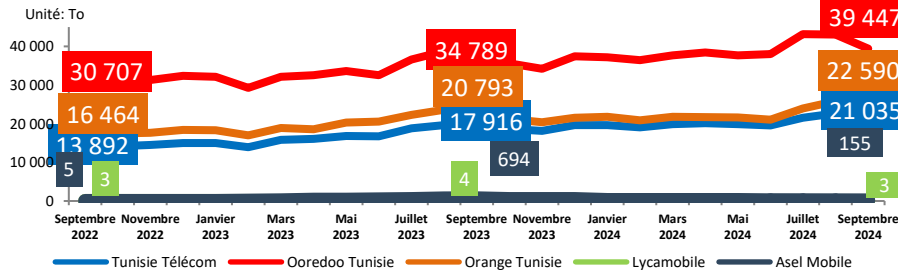
Mois		Juillet 2024	Août 2024	Septembre 2024
Trafic Data Mobile (Go)	Tunisie Télécom	21 548 720	22 662 000	21 035 000
	Ooredoo Tunisie	43 165 335	43 041 195	39 447 101
	Orange Tunisie	23 973 729	25 817 417	22 589 781
	Lycamobile	3 406	3 601	2 580
	Asel Mobile	187 497	171 094	154 692
	Total	88 878 686	91 695 307	83 229 154

- Le trafic d'Asel mobile est estimé (l'estimation est basée sur un comportement commercial en période normale du MVNO)

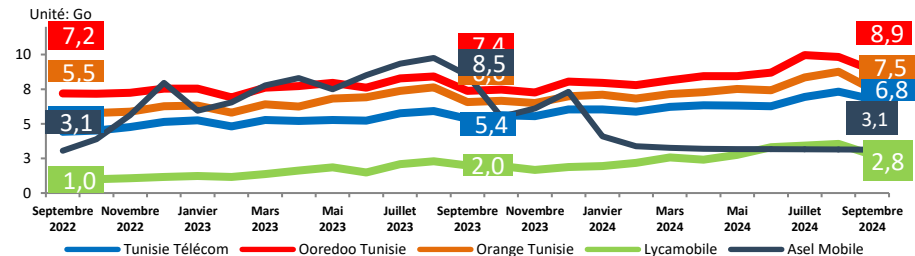
Parts de marché fin Septembre 2024



Evolution mensuelle du trafic Offres 3G/4G par opérateur



Evolution de la consommation moyenne Offres 3G/4G par opérateur

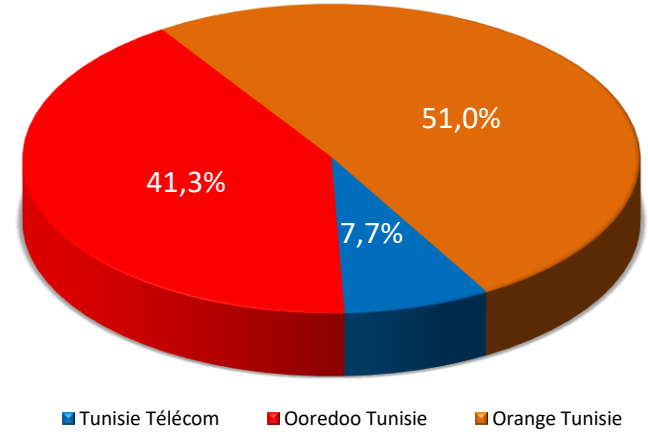


4.4. Trafic Clé 3G/4G

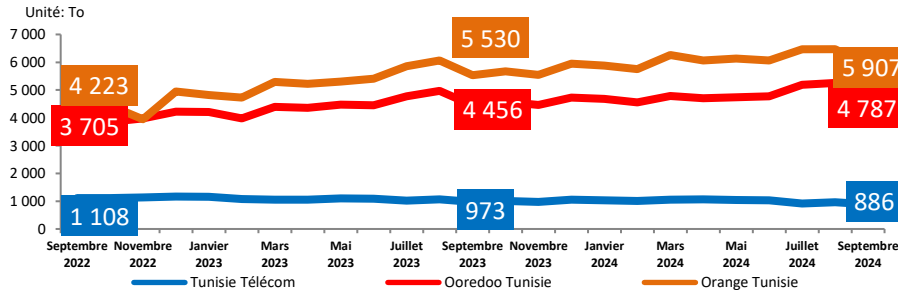
Evolution mensuelle du trafic clé par opérateur

Mois		Juillet 2024	Août 2024	Septembre 2024
Trafic Data Mobile (To)	Tunisie Télécom	915 440	957 450	886 400
	Ooredoo Tunisie	5 192 962	5 255 763	4 787 448
	Orange Tunisie	6 466 526	6 469 992	5 907 425
Total		12 574 928	12 683 205	11 581 273

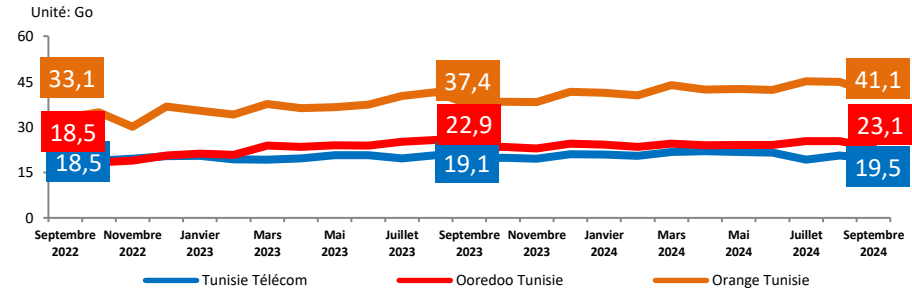
Parts de marché fin Septembre 2024




Evolution mensuelle du trafic clé 3G/4G par opérateur



Evolution de la consommation moyenne clé 3G/4G par opérateur



Définitions



Taux de pénétration Data Mobile = (nombre d'abonnements Data Mobile / nombre d'habitants)*100.

Abonnement Data mobile : tout abonnement actif à Internet et/ou Data via réseaux cellulaires mobiles (il comprend les abonnements clé 3G/4G, les abonnements M2M et les abonnements offre Data 3G/4G).

Abonnement Data mobile grand public : tout abonnement Data mobile desservant les particuliers.

Abonnement Data mobile professionnel : tout abonnement Data mobile desservant les entreprises ou les services publics ou à d'autres fins professionnelles.

Abonnement Data mobile - Offre Data 3G/4G : tout abonnement mobile ayant accédé au moins une fois à l'internet sur téléphone mobile au cours des trois (03) derniers mois. (Les abonnés mobiles ayant souscrit à une offre Internet, les abonnés mobiles ayant bénéficié d'une offre Internet incluse dans l'offre mobile et les abonnés mobiles ayant bénéficié d'une offre Internet suite à une consommation ou à une recharge sont inclus à condition d'avoir accédé à Internet au moins une fois au cours des trois (03) derniers mois).

NB : un abonné mobile ayant bénéficié de plusieurs offres Internet au cours des trois (03) derniers mois sera comptabilisé une seule fois.

Taux de pénétration Offre Data 3G/4G = nombre d'abonnements aux offres Data 3G/4G /nombre d'abonnements mobiles.

Abonnement Data mobile - Clé 3G/4G : toute carte SIM (Subscriber Identity Module) placée dans une clé USB destinée pour un usage exclusif à internet en situation de mobilité, et dont le client a consulté l'internet au moins une fois au cours des trois (3) derniers mois.

Abonnement Data mobile – M2M : toute carte SIM (Subscriber Identity Module) destinée pour un usage exclusif à la Data, et permettant de faire des communications entre machines sans intervention humaine.