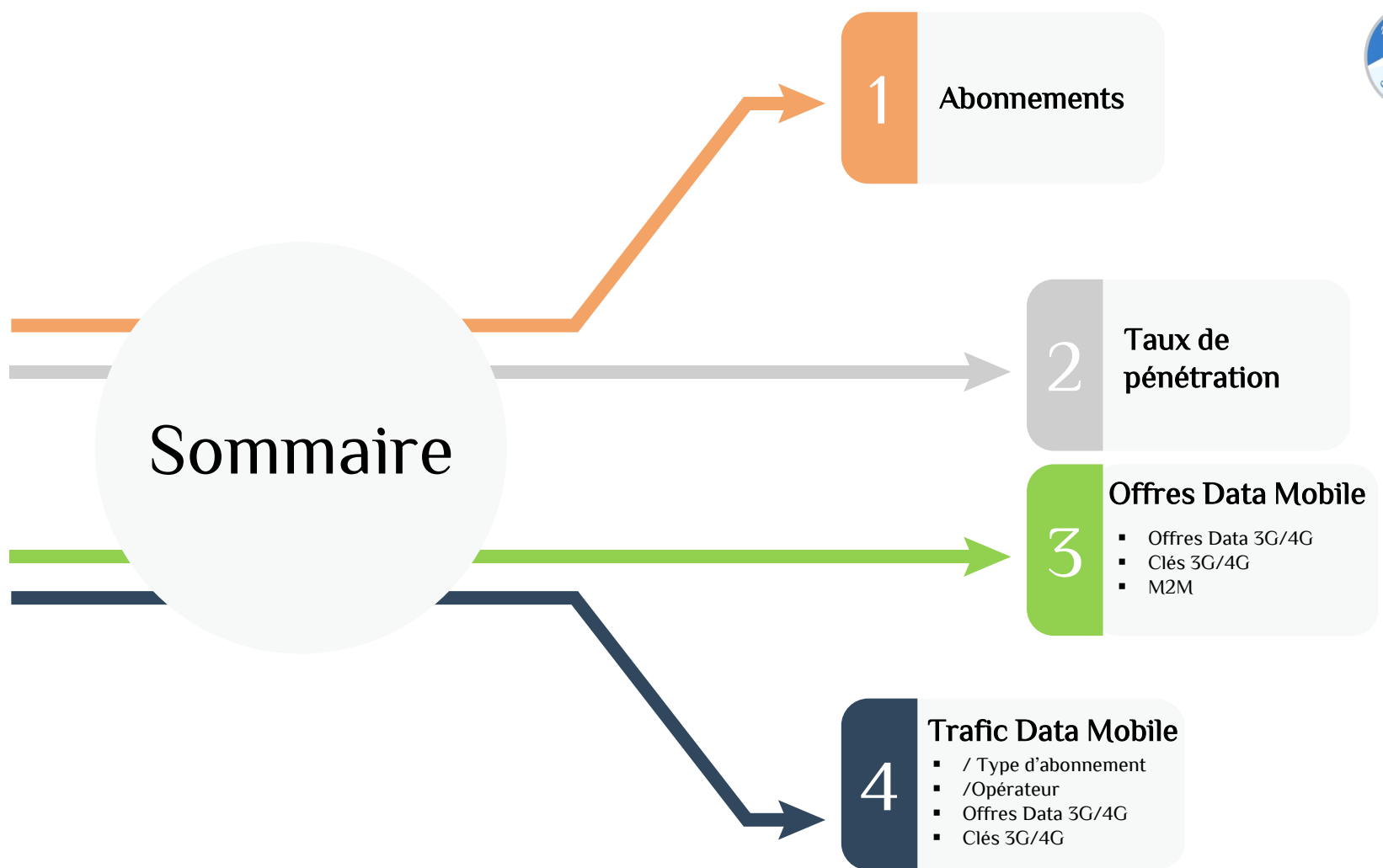


Observatoire de l'INT



Tableau de Bord Mensuel Data Mobile

Octobre 2024



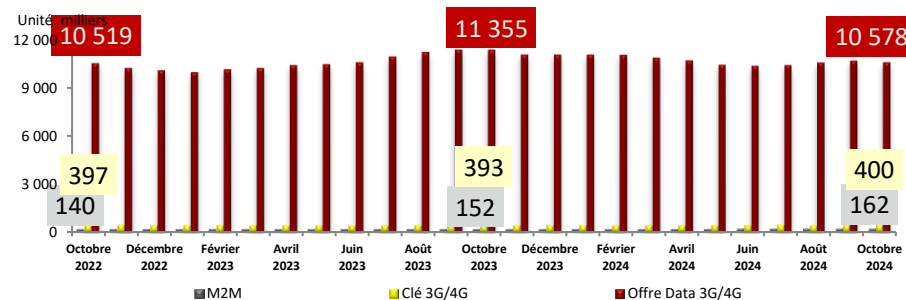
1. Abonnements



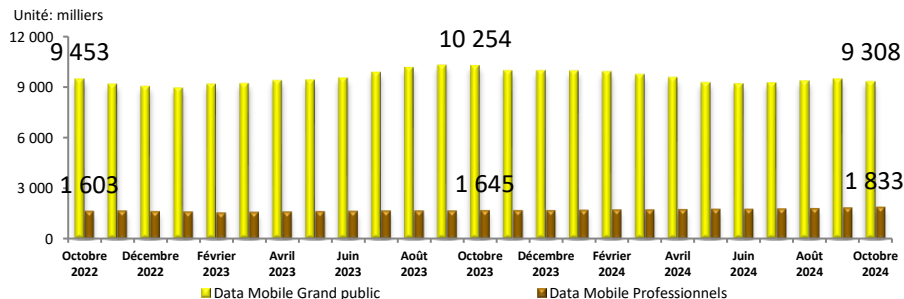
Parc fin Octobre 2024

Dédiée		Ordinaire	Total
Clés 3G/4G	M2M	Offres Data 3G/4G	
399 787	162 162	10 578 370	11 140 319
Grand Public		Professionnels	
9 307 747		1 832 572	

Evolution mensuelle du parc par type d'abonnement



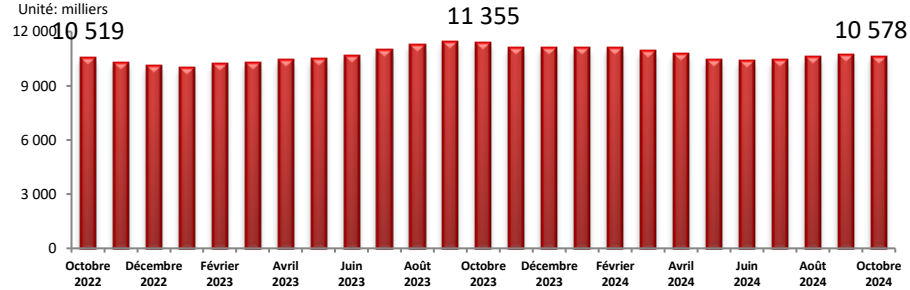
Evolution mensuelle du parc par type d'utilisation



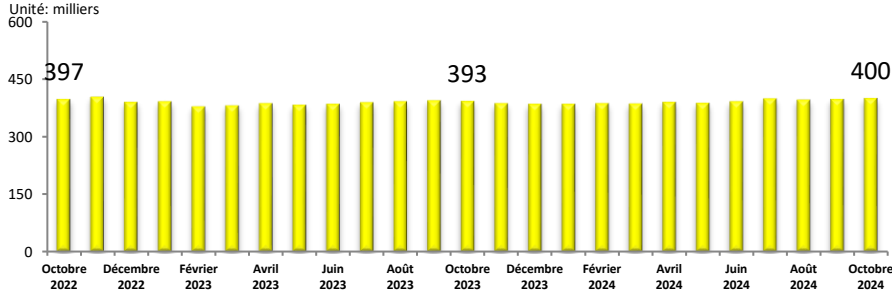
Evolution du parc

Mois	Août 2024	Septembre 2024	Octobre 2024
Parc global	11 118 600	11 247 161	11 140 319
Evolution nette mensuelle	164 560	128 562	-106 842
Evolution en %	1,5%	1,2%	-0,9%

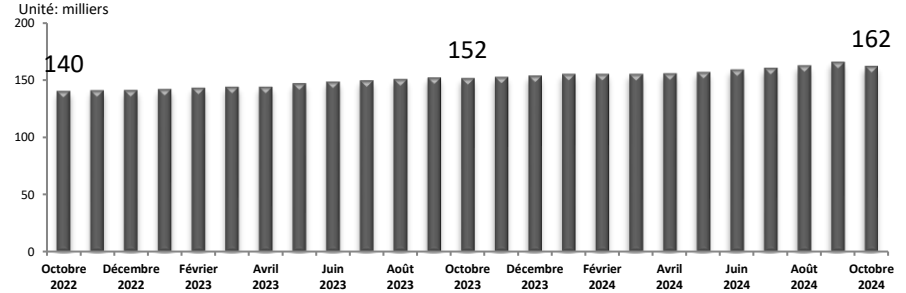
Parc Offre Data 3G/4G



Parc Clés 3G/4G



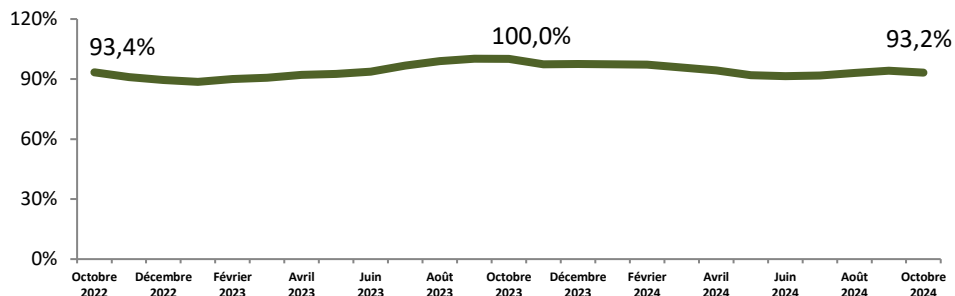
Parc M2M



2. Taux de Pénétration



Evolution mensuelle du nombre d'abonnements
data mobile / 100 Habitants



Evolution du taux de pénétration des trois derniers mois

Mois	Août 2024	Septembre 2024	Octobre 2024
Taux de pénétration / Habitant	93,1%	94,2%	93,2%
Evolution nette mensuelle	1,3%	1,0%	-0,9%

Evolution du Ratio des trois derniers mois

Mois	Août 2024	Septembre 2024	Octobre 2024
Taux de pénétration des offres 3G/4G	70,8%	71,3%	71,1%
Evolution nette mensuelle	1,0%	0,5%	-0,2%

3.1. Offres Data 3G/4G



Parc fin Octobre 2024

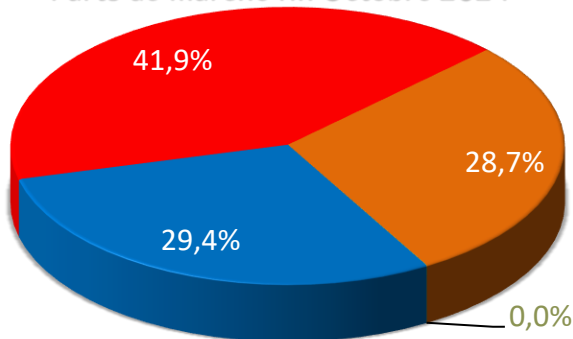
Tunisie Télécom	Ooredoo Tunisie	Orange Tunisie	Lycamobile	Asel Mobile*	Total
3 104 864	4 430 340	3 041 249	1 917	-	10 578 370

- 3C dans les anciens rapports
- Les chiffres d'Asel mobile seront mis à jour dès la régularisation de sa situation

Evolution du parc

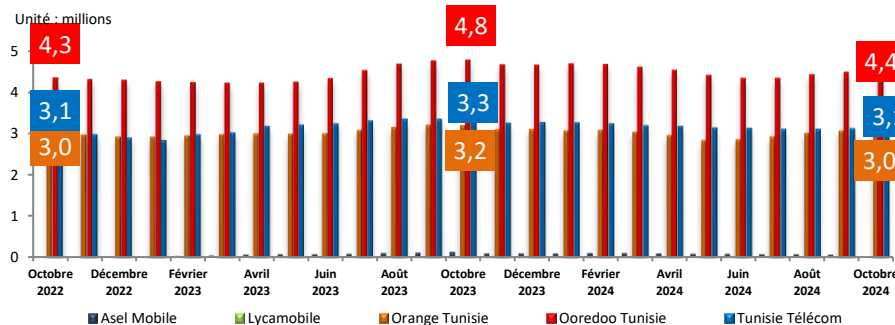
Mois	Août 2024	Septembre 2024	Octobre 2024
Parc global	10 559 910	10 683 877	10 578 370
Evolution nette mensuelle	165 846	123 967	-105 507
Evolution en %	1,6%	1,2%	-1,0%

Parts de marché fin Octobre 2024



■ Tunisie Télécom ■ Ooredoo Tunisie ■ Orange Tunisie ■ Lycamobile

Evolution mensuelle du parc par opérateur



Evolution des parts de marché

Mois	Août 2024	Septembre 2024	Octobre 2024
Tunisie Télécom	29,3%	29,1%	29,4%
Ooredoo Tunisie	41,8%	41,9%	41,9%
Orange Tunisie	28,3%	28,5%	28,7%
Lycamobile	0,0%	0,0%	0,0%
Asel Mobile	0,5%	0,4%	-

- Les parts de marché d'Asel mobile pour le mois d'août & septembre sont estimés (l'estimation est basée sur un comportement commercial en période normale du MVNO)

3.2. Clé 3G/4G



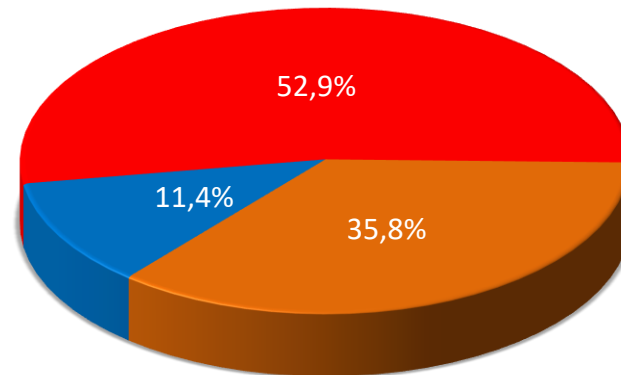
Parc fin Octobre 2024

Tunisie Télécom	Ooredoo Tunisie	Orange Tunisie	Total
45406	211 311	143 070	399 787

Evolution du parc

Mois	Août 2024	Septembre 2024	Octobre 2024
Parc global	395 830	397 368	399 787
Evolution nette mensuelle	-3 600	1 538	2 419
Evolution en %	-0,9%	0,4%	0,6%

Parts de marché fin Octobre 2024

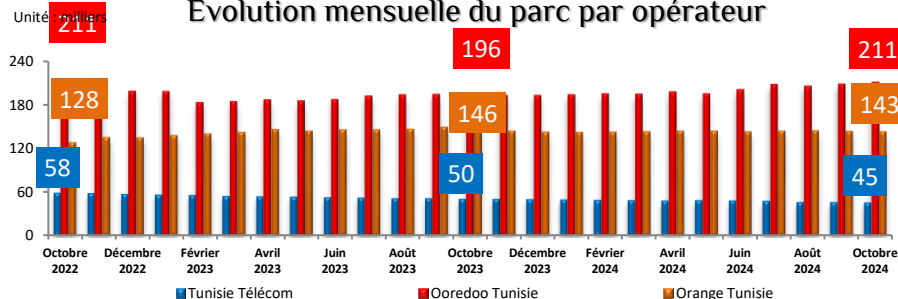


■ Tunisie Télécom ■ Ooredoo Tunisie ■ Orange Tunisie

Evolution des parts de marché

Mois	Août 2024	Septembre 2024	Octobre 2024
Tunisie Télécom	11,5%	11,4%	11,4%
Ooredoo Tunisie	52,1%	52,5%	52,9%
Orange Tunisie	36,5%	36,0%	35,8%

Evolution mensuelle du parc par opérateur



3.3. M2M

Parc fin Octobre 2024

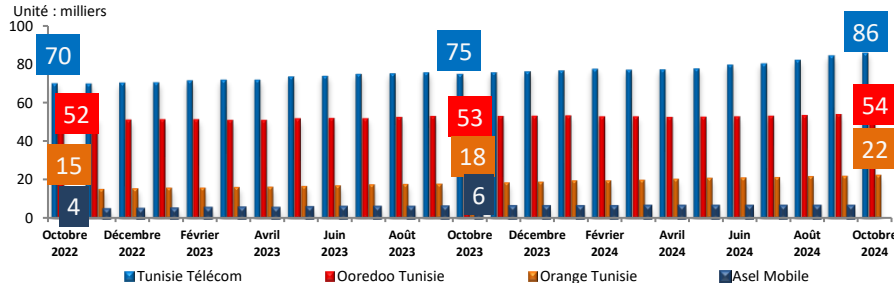
Tunisie Télécom	Ooredoo Tunisie	Orange Tunisie	Asel Mobile	Total
86118	54 047	21 997	-	162 162

- Les chiffres d'Asel mobile seront mis à jour dès la régularisation de sa situation

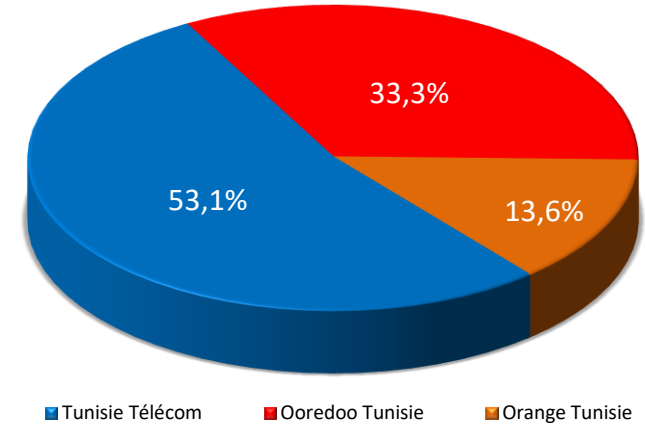
Evolution du parc

Mois	Août 2024	Septembre 2024	Octobre 2024
Parc global	162 860	165 916	162 162
Evolution nette mensuelle	2 314	3 056	-3 754
Evolution en %	1,4%	1,9%	-2,3%

Evolution mensuelle du parc par opérateur



Parts de marché fin Octobre 2024



Evolution des parts de marché

Mois	Août 2024	Septembre 2024	Octobre 2024
Tunisie Télécom	50,6%	51,0%	53,1%
Ooredoo Tunisie	32,7%	32,4%	33,3%
Orange Tunisie	13,1%	13,0%	13,6%
Asel Mobile	3,6%	3,5%	-

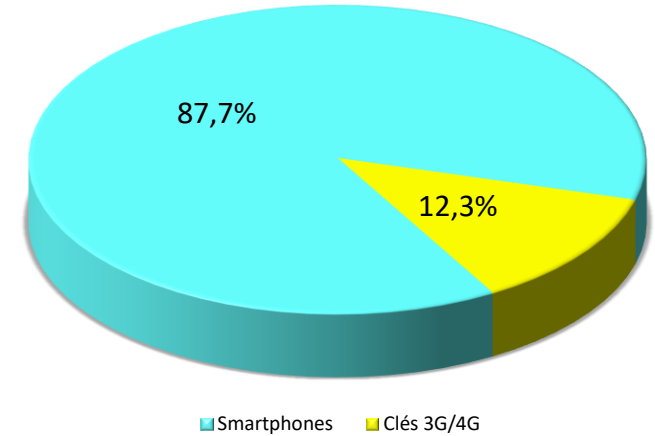
- Les parts de marché d'Asel mobile pour le mois d'août & septembre sont estimés (l'estimation est basée sur un comportement commercial en période normale du MVNO)

4.1 Traffic Data / Type d'abonnement

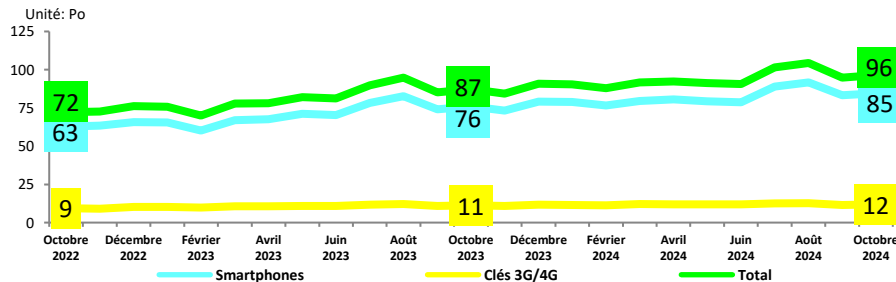
Evolution mensuelle du trafic Data par type d'abonnement

Mois		Août 2024	Septembre 2024	Octobre 2024
Trafic Data Mobile (To)	Smartphones	91 695	83 229	84 518
	Clés 3G/4G	12 683	11 581	11 870
	M2M	12	11	13
	Total	104 391	94 821	96 401

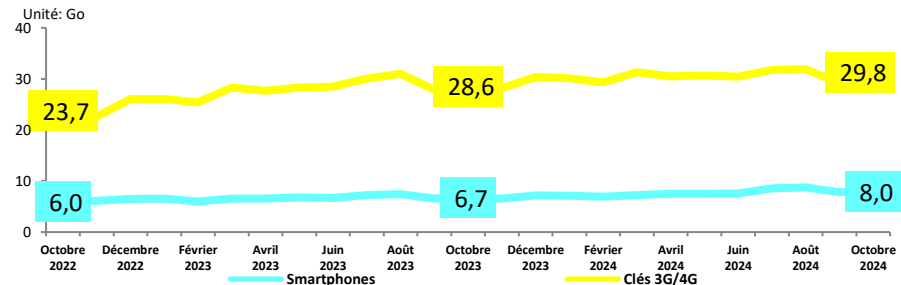
Parts de marché fin Octobre 2024



Evolution mensuelle du trafic Data par type d'abonnement



Evolution de la consommation moyenne de la data par type d'abonnement



4.2 Traffic Data / Opérateur

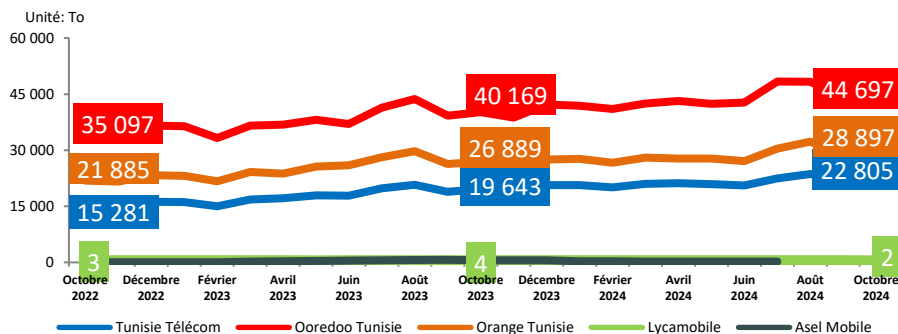


Evolution mensuelle du trafic Data par opérateur

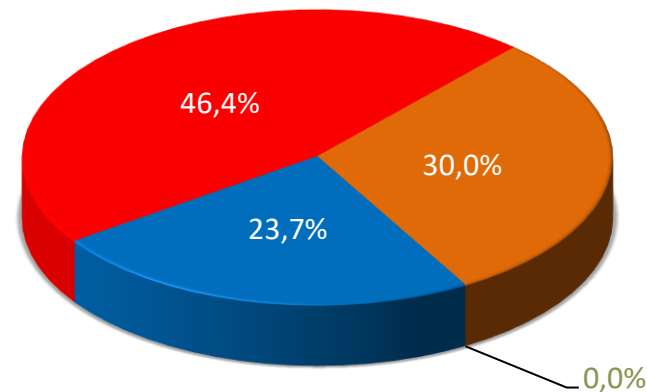
Mois		Août 2024	Septembre 2024	Octobre 2024
Trafic Data Mobile (To)	Tunisie Télécom	23 631	21 931	22 805
	Ooredoo Tunisie	48 298	44 235	44 697
	Orange Tunisie	32 288	28 497	28 897
	Lycamobile	4	3	2
	Asel Mobile	171	155	0
	Total	104 391	94 821	96 401

- Le trafic d'Asel mobile pour le mois d'août & septembre est estimé (l'estimation est basée sur un comportement commercial en période normale du MVNO)

Evolution mensuelle du trafic Data par opérateur



Parts de marché fin Octobre 2024



- Tunisie Télécom
- Ooredoo Tunisie
- Orange Tunisie
- Lycamobile

Evolution des parts de marché

Mois	Août 2024	Septembre 2024	Octobre 2024
Tunisie Télécom	22,6%	23,1%	23,7%
Ooredoo Tunisie	46,3%	46,7%	46,4%
Orange Tunisie	30,9%	30,1%	30,0%
Lycamobile	0,0%	0,0%	0,0%
Asel Mobile	0,2%	0,2%	-

- Les parts de marché d'Asel mobile pour le mois d'août & septembre sont estimés (l'estimation est basée sur un comportement commercial en période normale du MVNO)

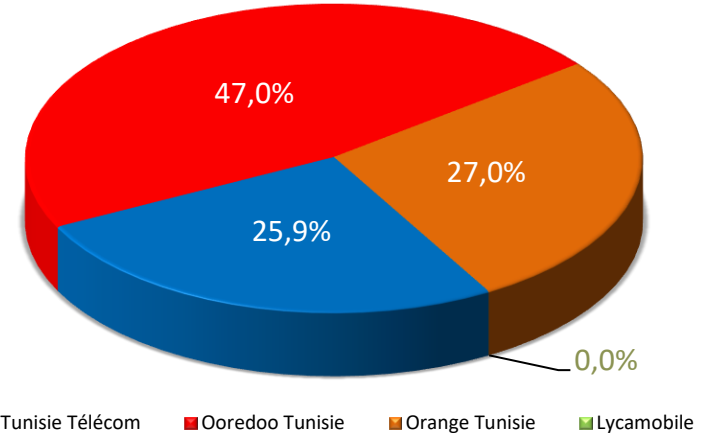
4.3 Traffic Offres Data 3G/4G

Evolution mensuelle du trafic Offres 3G/4G Data par opérateur

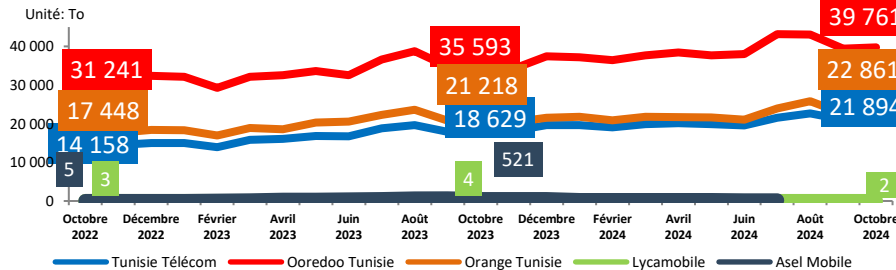
Mois		Août 2024	Septembre 2024	Octobre 2024
Trafic Data Mobile (Go)	Tunisie Télécom	22 662 000	21 035 000	21 893 900
	Ooredoo Tunisie	43 041 195	39 447 101	39 760 841
	Orange Tunisie	25 817 417	22 589 781	22 861 403
	Lycamobile	3 601	2 580	2 239
	Asel Mobile	171 094	154 692	-
	Total	91 695 307	83 229 154	84 518 384

- Le trafic d'Asel mobile pour le mois d'août & septembre est estimé (l'estimation est basée sur un comportement commercial en période normale du MVNO)

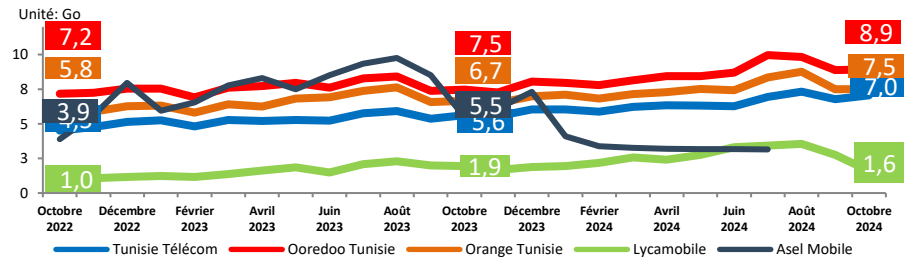
Parts de marché fin Octobre 2024



Evolution mensuelle du trafic Offres 3G/4G par opérateur



Evolution de la consommation moyenne Offres 3G/4G par opérateur

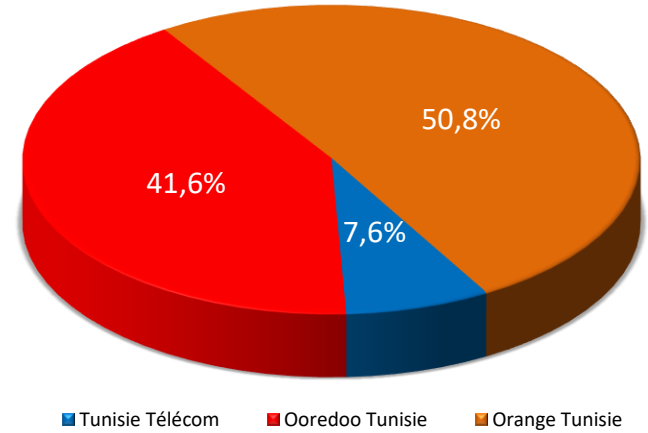


4.4. Trafic Clé 3G/4G

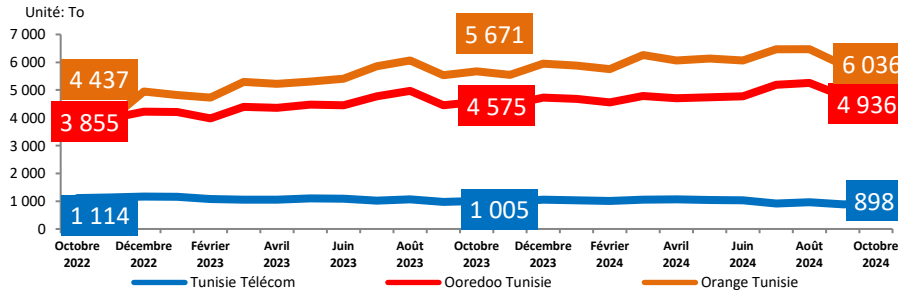
Evolution mensuelle du trafic clé par opérateur

Mois		Août 2024	Septembre 2024	Octobre 2024
Trafic Data Mobile (To)	Tunisie Télécom	957 450	886 400	898 460
	Ooredoo Tunisie	5 255 763	4 787 448	4 935 825
	Orange Tunisie	6 469 992	5 907 425	6 035 578
Total		12 683 205	11 581 273	11 869 863

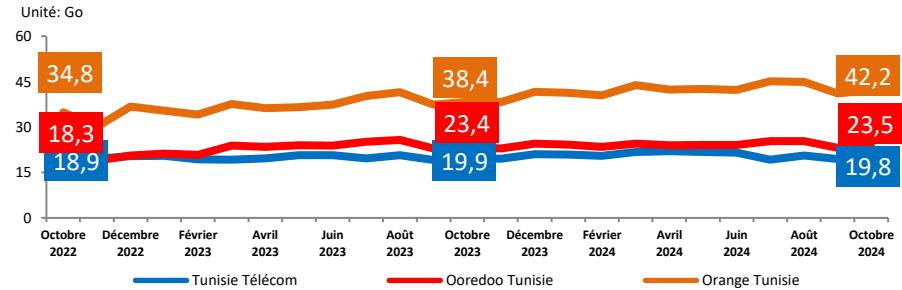
Parts de marché fin Octobre 2024




Evolution mensuelle du trafic clé 3G/4G par opérateur



Evolution de la consommation moyenne clé 3G/4G par opérateur



Définitions



Taux de pénétration Data Mobile = (nombre d'abonnements Data Mobile / nombre d'habitants)*100.

Abonnement Data mobile : tout abonnement actif à Internet et/ou Data via réseaux cellulaires mobiles (il comprend les abonnements clé 3G/4G, les abonnements M2M et les abonnements offre Data 3G/4G).

Abonnement Data mobile grand public : tout abonnement Data mobile desservant les particuliers.

Abonnement Data mobile professionnel : tout abonnement Data mobile desservant les entreprises ou les services publics ou à d'autres fins professionnelles.

Abonnement Data mobile - Offre Data 3G/4G : tout abonnement mobile ayant accédé au moins une fois à l'internet sur téléphone mobile au cours des trois (03) derniers mois. (Les abonnés mobiles ayant souscrit à une offre Internet, les abonnés mobiles ayant bénéficié d'une offre Internet incluse dans l'offre mobile et les abonnés mobiles ayant bénéficié d'une offre Internet suite à une consommation ou à une recharge sont inclus à condition d'avoir accédé à Internet au moins une fois au cours des trois (03) derniers mois).

NB : un abonné mobile ayant bénéficié de plusieurs offres Internet au cours des trois (03) derniers mois sera comptabilisé une seule fois.

Taux de pénétration Offre Data 3G/4G = nombre d'abonnements aux offres Data 3G/4G /nombre d'abonnements mobiles.

Abonnement Data mobile - Clé 3G/4G : toute carte SIM (Subscriber Identity Module) placée dans une clé USB destinée pour un usage exclusif à internet en situation de mobilité, et dont le client a consulté l'internet au moins une fois au cours des trois (3) derniers mois.

Abonnement Data mobile – M2M : toute carte SIM (Subscriber Identity Module) destinée pour un usage exclusif à la Data, et permettant de faire des communications entre machines sans intervention humaine.