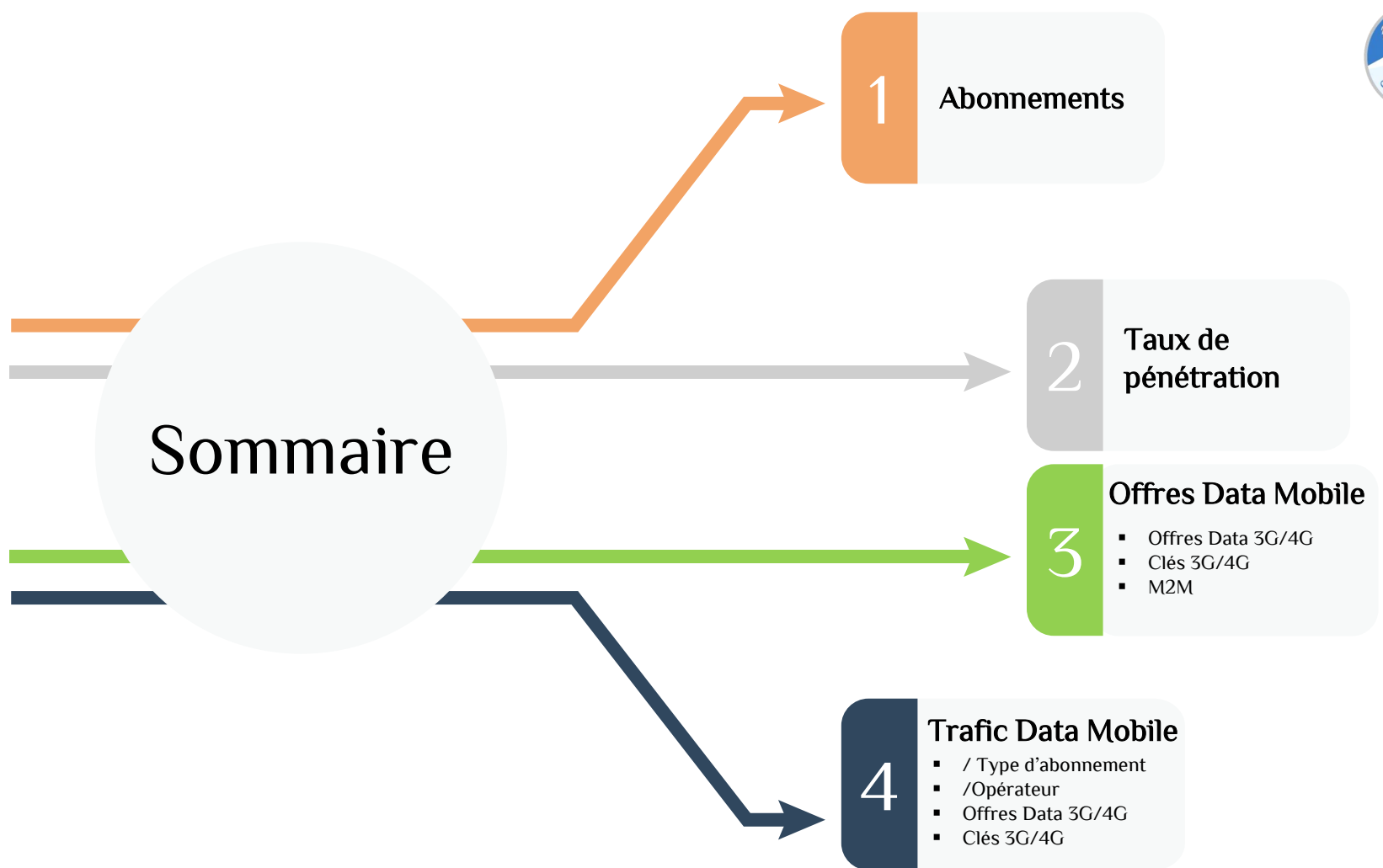


## Observatoire de l'INT



## Tableau de Bord Mensuel Data Mobile

Octobre 2023



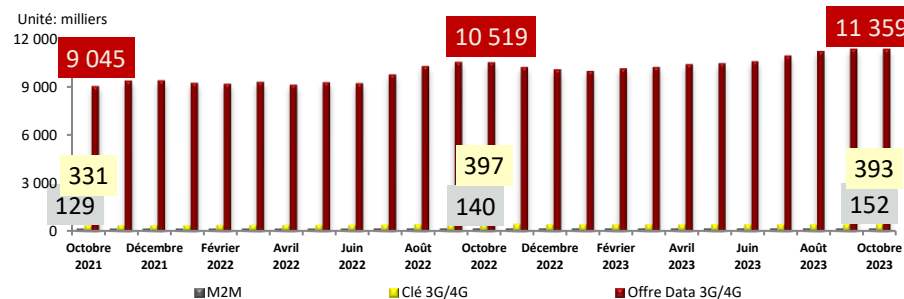
# 1. Abonnements



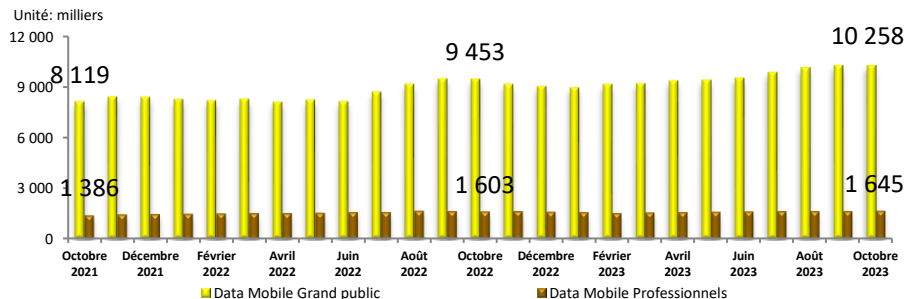
## Parc fin Octobre 2023

Dédiée		Ordinaire		Total
Clés 3G/4G	M2M	Offres Data 3G/4G		
392 708	151 533	11 358 641		11 902 882
Grand Public		Professionnels		
10 258 255		1 644 627		

## Evolution mensuelle du parc par type d'abonnement



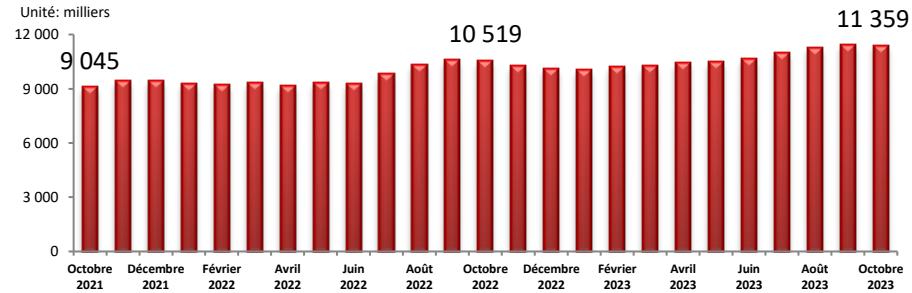
## Evolution mensuelle du parc par type d'utilisation



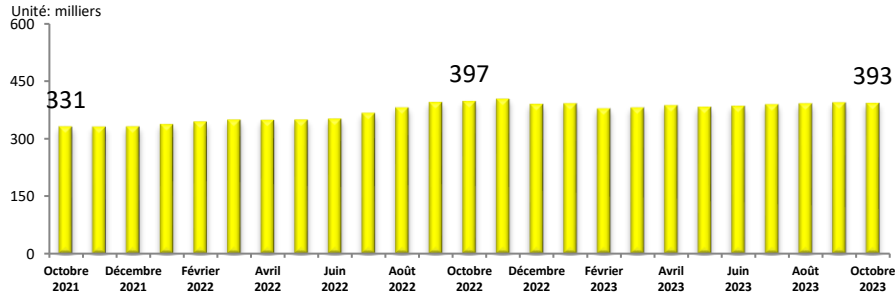
## Evolution du parc

Mois	Août 2023	Septembre 2023	Octobre 2023
Parc global	11 764 183	11 911 385	11 902 882
Evolution nette mensuelle	280 237	147 202	-8 503
Evolution en %	2,4%	1,3%	-0,1%

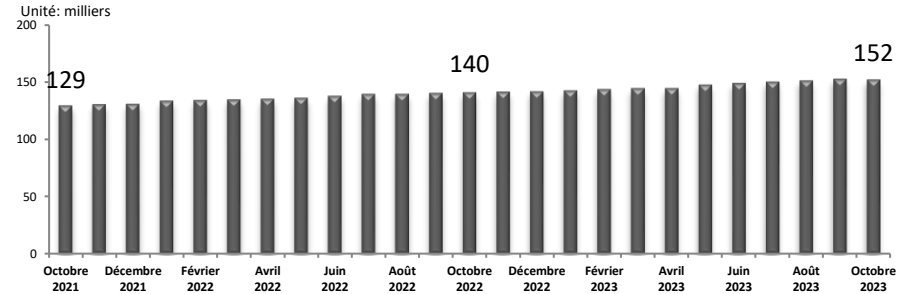
## Parc Offre Data 3G/4G



## Parc Clés 3G/4G



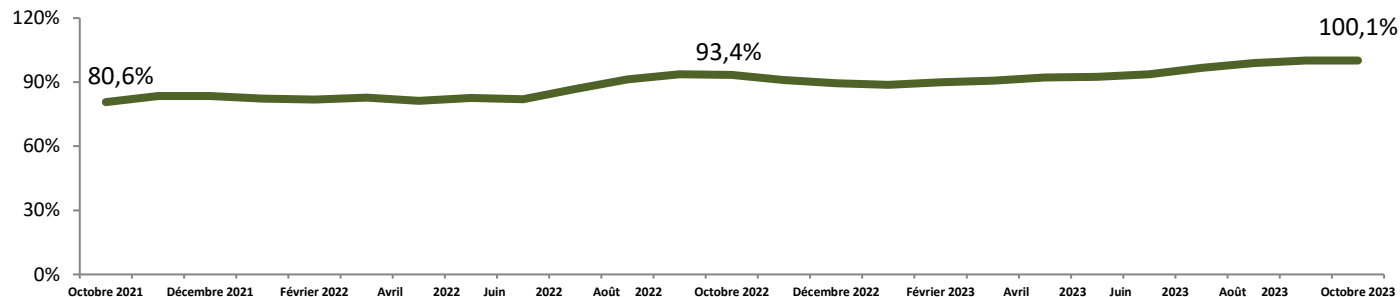
## Parc M2M



## 2. Taux de Pénétration



Evolution mensuelle du nombre d'abonnements  
data mobile / 100 Habitants



Evolution du taux de pénétration des trois derniers mois

Mois	Août 2023	Septembre 2023	Octobre 2023
Taux de pénétration / Habitant	99,0%	100,2%	100,1%
Evolution nette mensuelle	2,3%	1,2%	-0,1%

Evolution du Ratio des trois derniers mois

Mois	Août 2023	Septembre 2023	Octobre 2023
Taux de pénétration des offres 3G/4G	68,5%	69,2%	69,0%
Evolution nette mensuelle	1,0%	0,7%	-0,2%

# 3.1. Offres Data 3G/4G



## Parc fin Octobre 2023

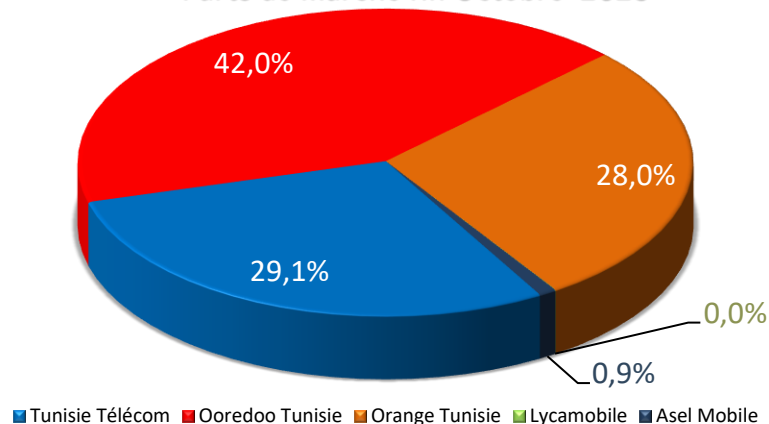
Tunisie Télécom	Ooredoo Tunisie	Orange Tunisie	Lycamobile	Asel Mobile*	Total
3 300 880	4 769 312	3 179 406	1 965	107 078	11 358 641

\* 3C dans les anciens rapports

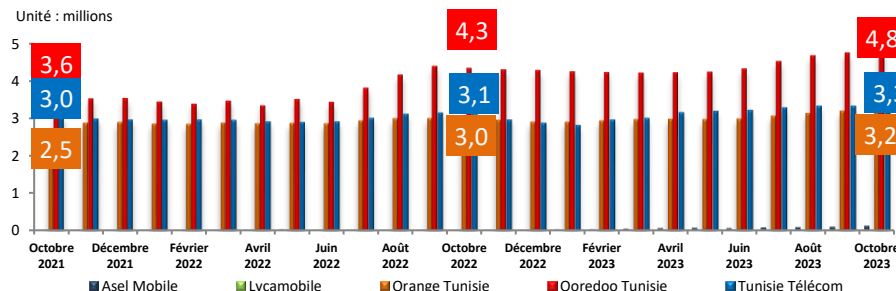
## Evolution du parc

Mois	Août 2023	Septembre 2023	Octobre 2023
Parc global	11 221 914	11 364 926	11 358 641
Evolution nette mensuelle	276 956	143 012	-6 285
Evolution en %	2,5%	1,3%	-0,1%

## Parts de marché fin Octobre 2023



## Evolution mensuelle du parc par opérateur



## Evolution des parts de marché

Mois	Août 2023	Septembre 2023	Octobre 2023
Tunisie Télécom	29,7%	29,3%	29,1%
Ooredoo Tunisie	41,6%	41,8%	42,0%
Orange Tunisie	27,9%	28,1%	28,0%
Lycamobile	0,0%	0,0%	0,0%
Asel Mobile	0,7%	0,8%	0,9%

## 3.2. Clé 3G/4G



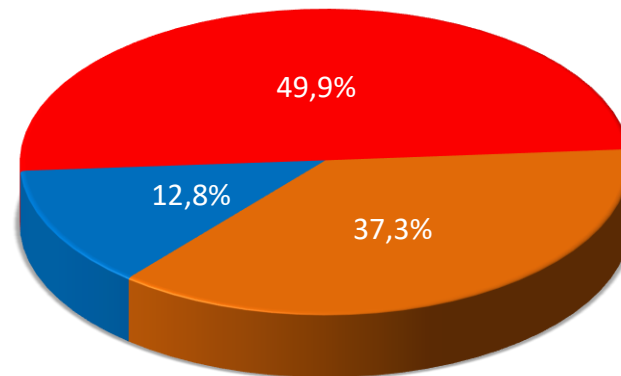
### Parc fin Octobre 2023

Tunisie Télécom	Ooredoo Tunisie	Orange Tunisie	Total
50250	196 071	146 387	392 708

### Evolution du parc

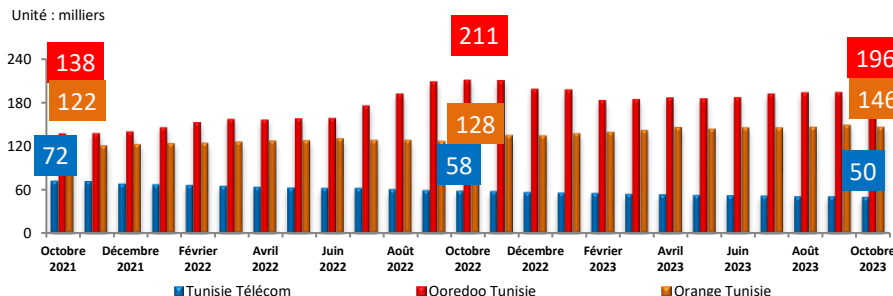
Mois	Août 2023	Septembre 2023	Octobre 2023
Parc global	391 560	394 498	392 708
Evolution nette mensuelle	2 084	2 938	-1 790
Evolution en %	0,5%	0,8%	-0,5%

### Parts de marché fin Octobre 2023



■ Tunisie Télécom ■ Ooredoo Tunisie ■ Orange Tunisie

### Evolution mensuelle du parc par opérateur



### Evolution des parts de marché

Mois	Août 2023	Septembre 2023	Octobre 2023
Tunisie Télécom	13,0%	12,9%	12,8%
Ooredoo Tunisie	49,6%	49,3%	49,9%
Orange Tunisie	37,4%	37,8%	37,3%

# 3.3. M2M



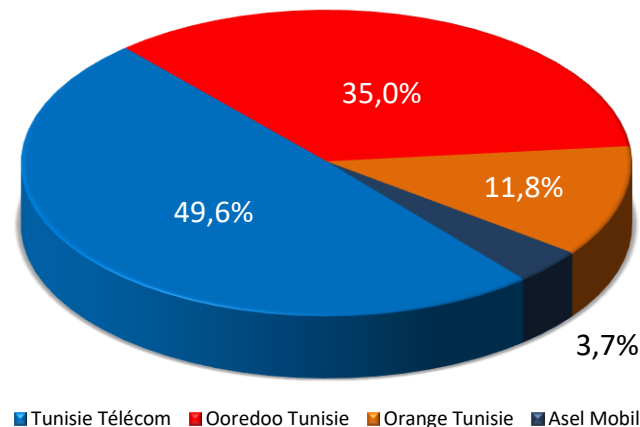
## Parc fin Octobre 2023

Tunisie Télécom	Ooredoo Tunisie	Orange Tunisie	Asel Mobile	Total
75092	52 977	17 817	5 647	151 533

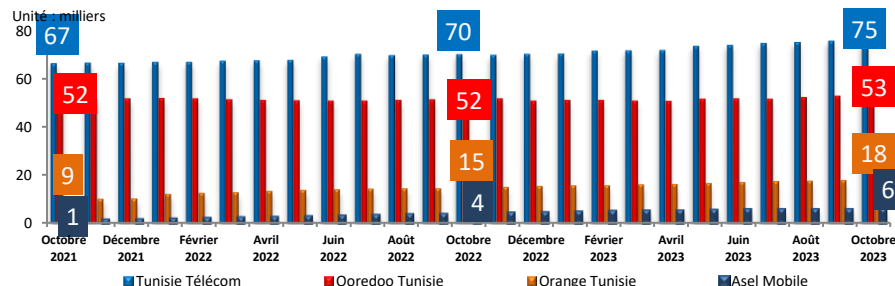
## Evolution du parc

Mois	Août 2023	Septembre 2023	Octobre 2023
Parc global	150 709	151 961	151 533
Evolution nette mensuelle	1 197	1 252	-428
Evolution en %	0,8%	0,8%	-0,3%

## Parts de marché fin Octobre 2023



## Evolution mensuelle du parc par opérateur



## Evolution des parts de marché

Mois	Août 2023	Septembre 2023	Octobre 2023
Tunisie Télécom	50,0%	49,9%	49,6%
Ooredoo Tunisie	34,8%	34,9%	35,0%
Orange Tunisie	11,6%	11,6%	11,8%
Asel Mobile	3,6%	3,6%	3,7%

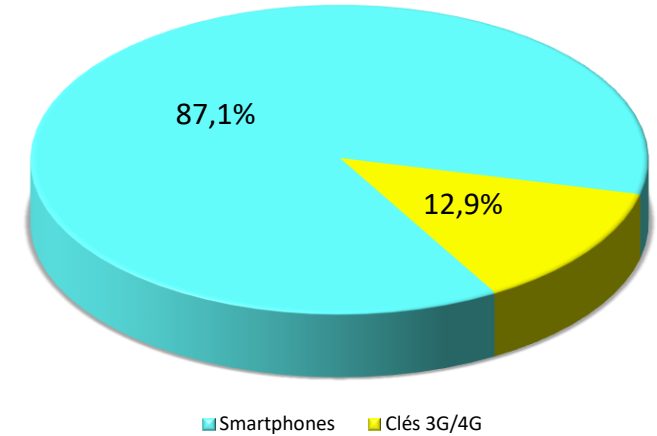


# 4.1 Traffic Data / Type d'abonnement

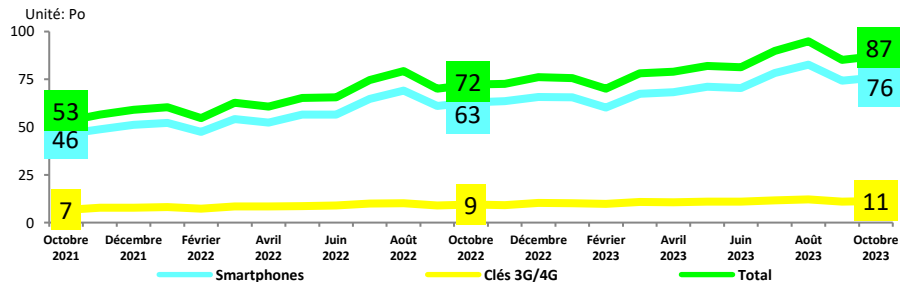
Evolution mensuelle du trafic Data par type d'abonnement

Mois		Août 2023	Septembre 2023	Octobre 2023
Trafic Data Mobile (To)	Smartphones	82 705	74 197	75 966
	Clés 3G/4G	12 106	10 959	11 251
	M2M	11	11	11
	<b>Total</b>	<b>94 823</b>	<b>85 167</b>	<b>87 227</b>

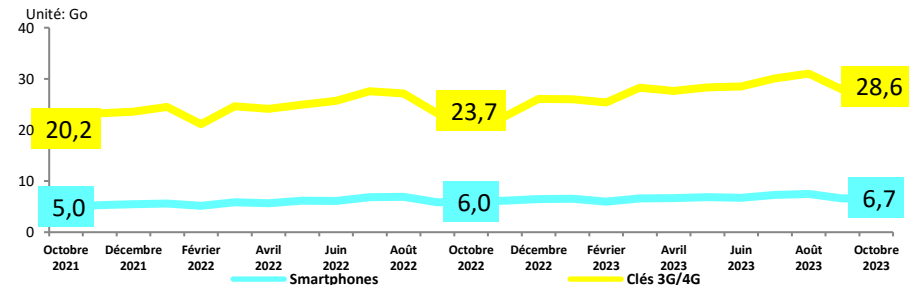
Parts de marché fin Octobre 2023



Evolution mensuelle du trafic Data par type d'abonnement



Evolution de la consommation moyenne de la data par type d'abonnement



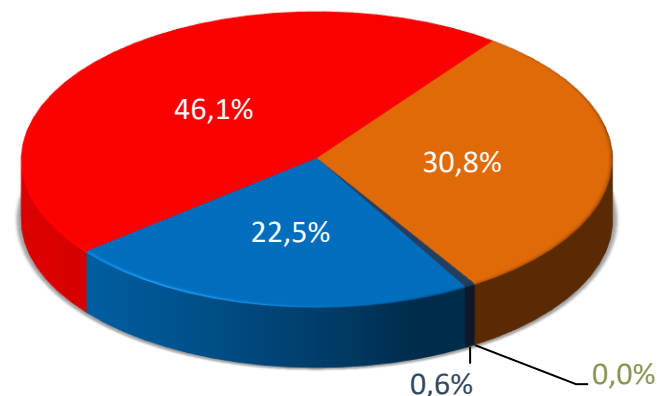
## 4.2 Traffic Data / Opérateur



### Evolution mensuelle du trafic Data par opérateur

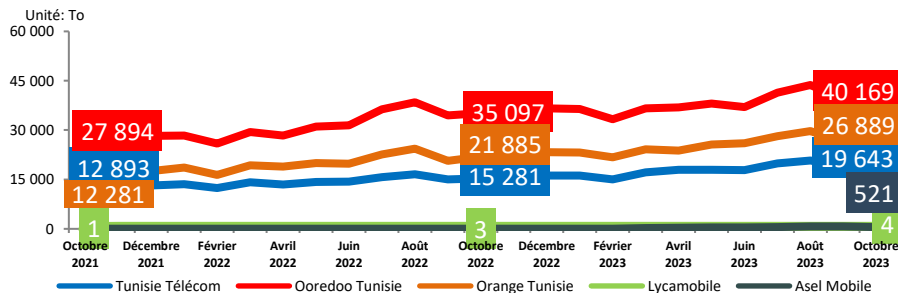
Mois		Août 2023	Septembre 2023	Octobre 2023
Trafic Data Mobile (To)	Tunisie Télécom	20 730	18 898	19 643
	Ooredoo Tunisie	43 697	39 247	40 169
	Orange Tunisie	29 710	26 324	26 889
	Lycamobile	4	4	4
	Asel Mobile	682	694	521
	<b>Total</b>	<b>94 823</b>	<b>85 167</b>	<b>87 227</b>

### Parts de marché fin Octobre 2023



■ Tunisie Télécom ■ Ooredoo Tunisie ■ Orange Tunisie ■ Lycamobile ■ Asel Mobile

### Evolution mensuelle du trafic Data par opérateur



### Evolution des parts de marché

Mois	Août 2023	Septembre 2023	Octobre 2023
Tunisie Télécom	21,9%	22,2%	22,5%
Ooredoo Tunisie	46,1%	46,1%	46,1%
Orange Tunisie	31,3%	30,9%	30,8%
Lycamobile	0,0%	0,0%	0,0%
Asel Mobile	0,7%	0,8%	0,6%

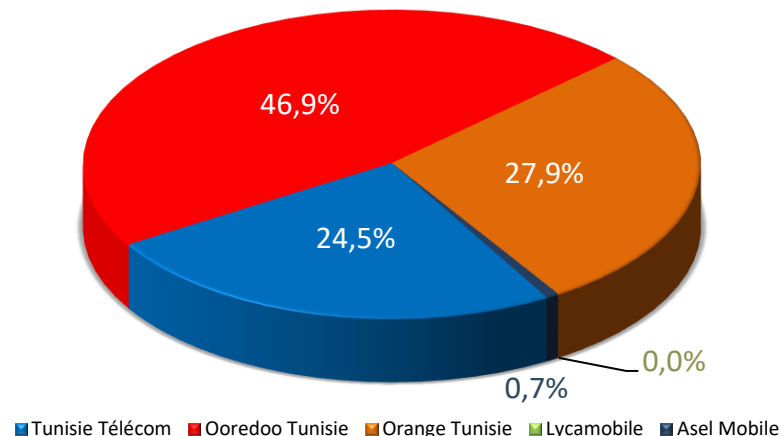
# 4.3 Traffic Offres Data 3G/4G



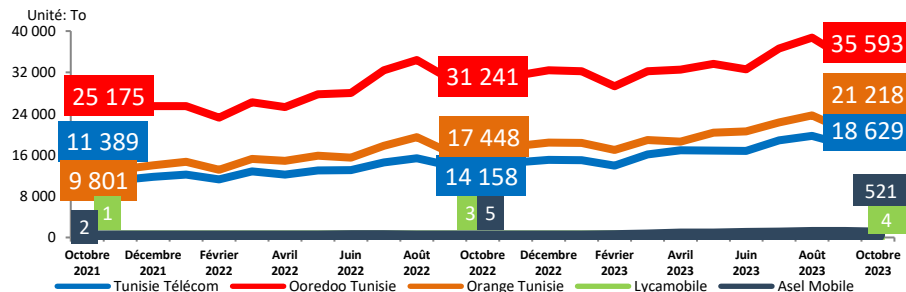
Evolution mensuelle du trafic Data par opérateur

Mois		Août 2023	Septembre 2023	Octobre 2023
Trafic Data Mobile (To)	Tunisie Télécom	19 657	17 916	18 629
	Ooredoo Tunisie	38 722	34 789	35 593
	Orange Tunisie	23 641	20 793	21 218
	Lycamobile	4	4	4
	Asel Mobile	682	694	521
	<b>Total</b>	<b>82 705</b>	<b>74 197</b>	<b>75 966</b>

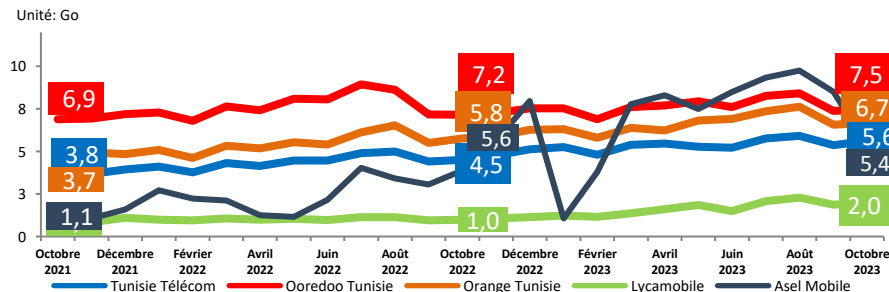
Parts de marché fin Octobre 2023



Evolution mensuelle du trafic Data par opérateur



Evolution de la consommation moyenne de la data par opérateur

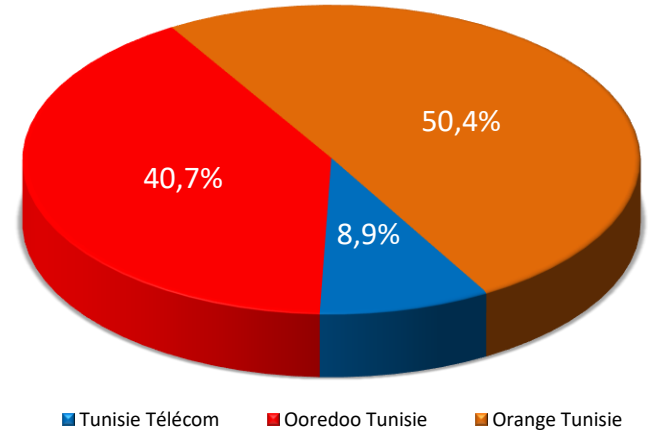


# 4.4. Trafic Clé 3G/4G

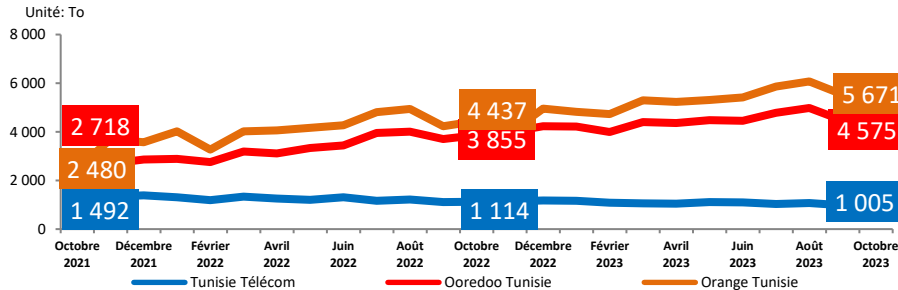
## Evolution mensuelle du trafic Data par opérateur

Mois		Août 2023	Septembre 2023	Octobre 2023
Trafic Data Mobile (To)	Tunisie Télécom	1 063	973	1 005
	Ooredoo Tunisie	4 974	4 456	4 575
	Orange Tunisie	6 069	5 530	5 671
	<b>Total</b>	<b>12 106</b>	<b>10 959</b>	<b>11 251</b>

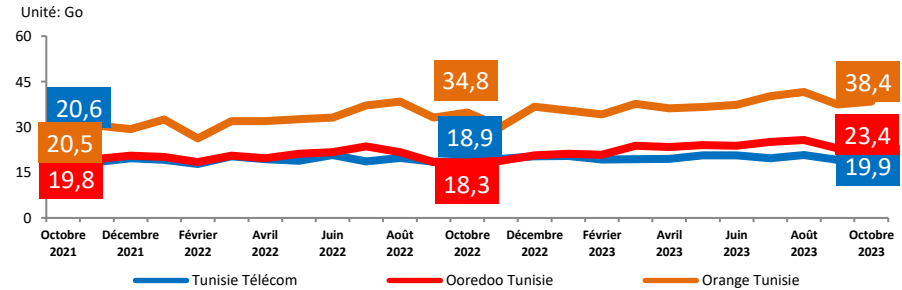
## Parts de marché fin Octobre 2023




## Evolution mensuelle du trafic Data par opérateur



## Evolution de la consommation moyenne de la data par opérateur



# Définitions



**Taux de pénétration Data Mobile** = (nombre d'abonnements Data Mobile / nombre d'habitants)\*100.

**Abonnement Data mobile** : tout abonnement actif à Internet et/ou Data via réseaux cellulaires mobiles (il comprend les abonnements clé 3G/4G, les abonnements M2M et les abonnements offre Data 3G/4G).

**Abonnement Data mobile grand public** : tout abonnement Data mobile desservant les particuliers.

**Abonnement Data mobile professionnel** : tout abonnement Data mobile desservant les entreprises ou les services publics ou à d'autres fins professionnelles.

**Abonnement Data mobile - Offre Data 3G/4G** : tout abonnement mobile ayant accédé au moins une fois à l'internet sur téléphone mobile au cours des trois (03) derniers mois. (Les abonnés mobiles ayant souscrit à une offre Internet, les abonnés mobiles ayant bénéficié d'une offre Internet incluse dans l'offre mobile et les abonnés mobiles ayant bénéficié d'une offre Internet suite à une consommation ou à une recharge sont inclus à condition d'avoir accédé à Internet au moins une fois au cours des trois (03) derniers mois).

NB : un abonné mobile ayant bénéficié de plusieurs offres Internet au cours des trois (03) derniers mois sera comptabilisé une seule fois.

**Taux de pénétration Offre Data 3G/4G** = nombre d'abonnements aux offres Data 3G/4G /nombre d'abonnements mobiles.

**Abonnement Data mobile - Clé 3G/4G** : toute carte SIM (Subscriber Identity Module) placée dans une clé USB destinée pour un usage exclusif à internet en situation de mobilité, et dont le client a consulté l'internet au moins une fois au cours des trois (3) derniers mois.

**Abonnement Data mobile – M2M** : toute carte SIM (Subscriber Identity Module) destinée pour un usage exclusif à la Data, et permettant de faire des communications entre machines sans intervention humaine.