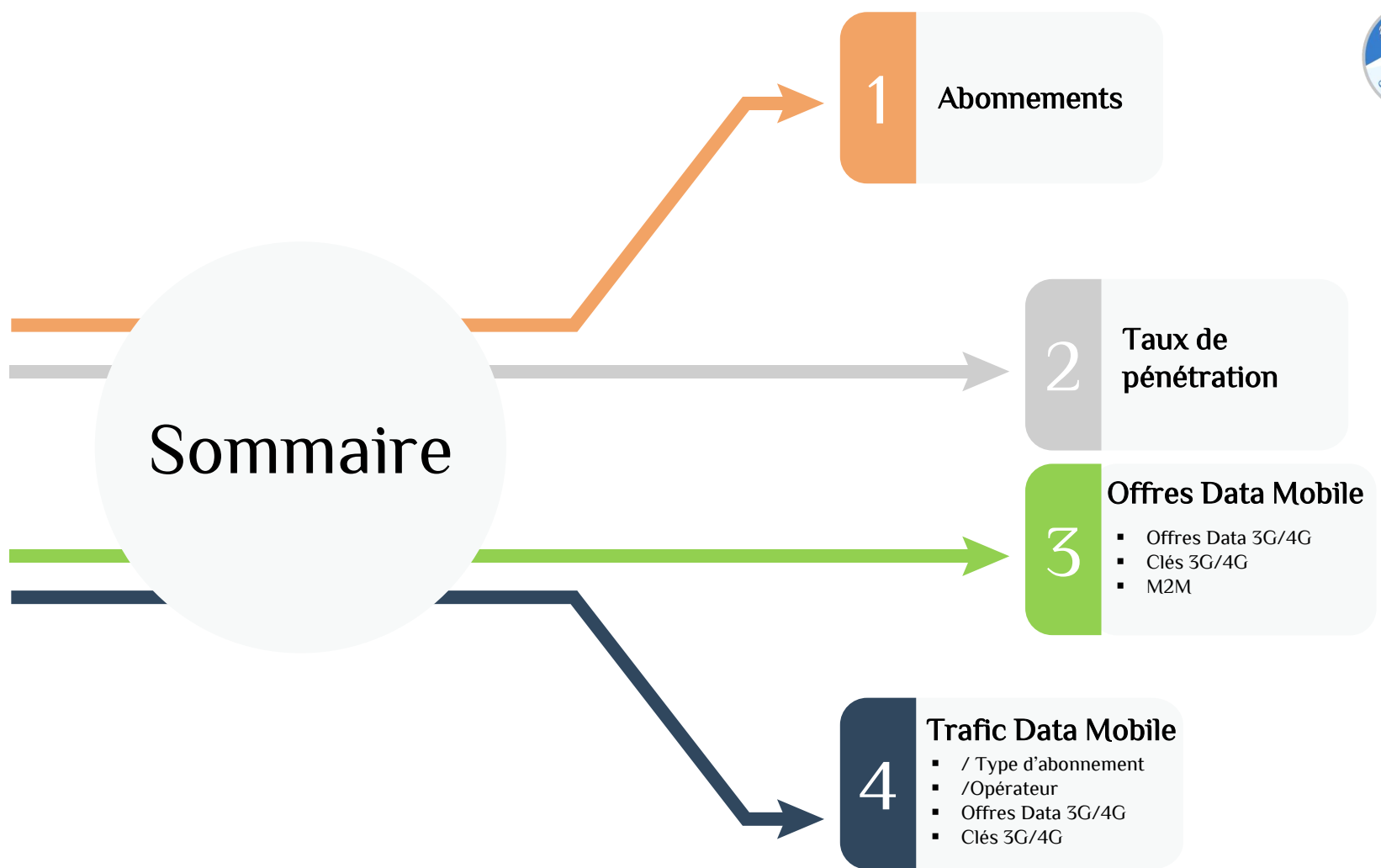


Observatoire de l'INT



Tableau de Bord Mensuel Data Mobile

Décembre 2024



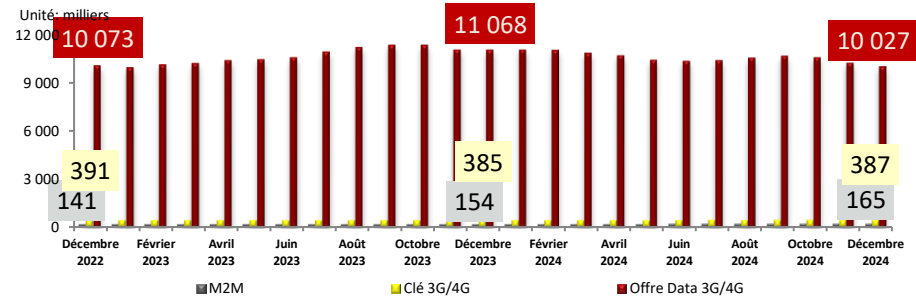
1. Abonnements



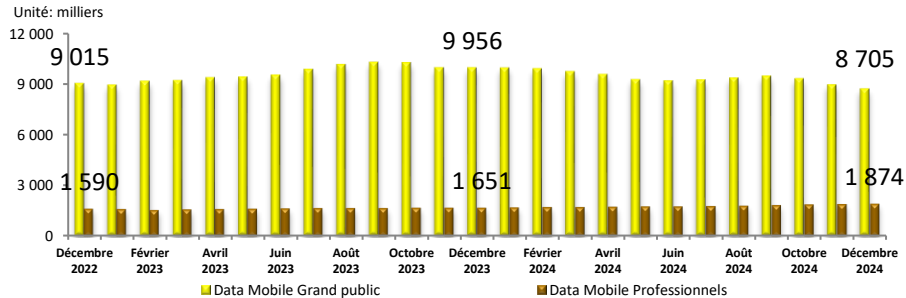
Parc fin Décembre 2024

Dédiée		Ordinaire	Total
Clés 3G/4G	M2M	Offres Data 3G/4G	
387 215	164 892	10 027 450	10 579 557
Grand Public		Professionnels	
8 705 145		1 874 412	

Evolution mensuelle du parc par type d'abonnement



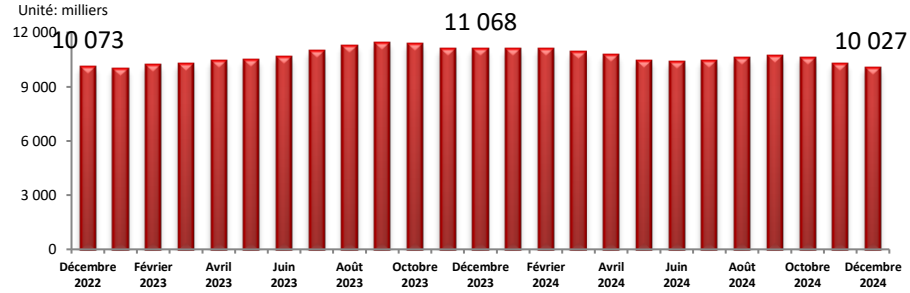
Evolution mensuelle du parc par type d'utilisation



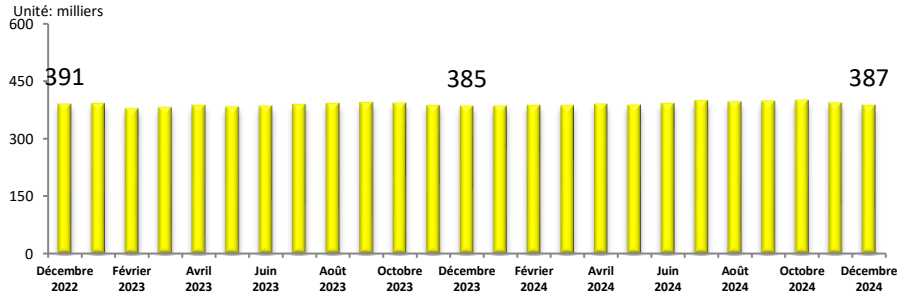
Evolution du parc

Mois	Octobre 2024	Novembre 2024	Décembre 2024
Parc global	11 140 319	10 802 123	10 579 557
Evolution nette mensuelle	-106 842	-338 196	-222 566
Evolution en %	-0,9%	-3,0%	-2,1%

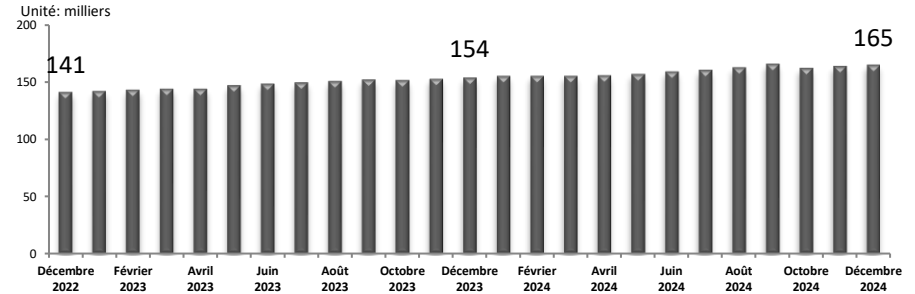
Parc Offre Data 3G/4G



Parc Clés 3G/4G



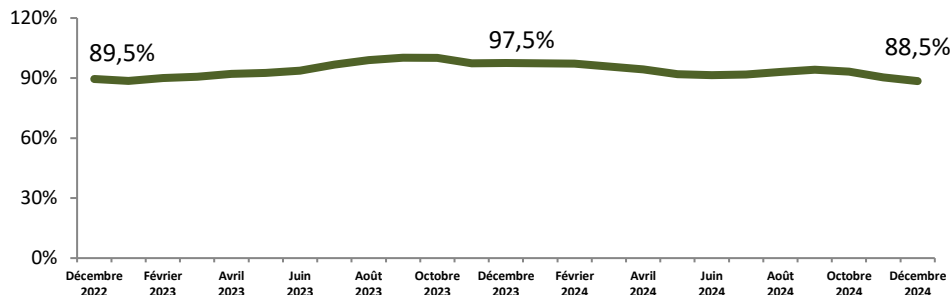
Parc M2M



2. Taux de Pénétration



Evolution mensuelle du nombre d'abonnements
data mobile / 100 Habitants



Evolution du taux de pénétration des trois derniers mois

Mois	Octobre 2024	Novembre 2024	Décembre 2024
Taux de pénétration / Habitant	93,2%	90,4%	88,5%
Evolution nette mensuelle	-0,9%	-2,9%	-1,9%

Evolution du Ratio des trois derniers mois

Mois	Octobre 2024	Novembre 2024	Décembre 2024
Taux de pénétration des offres 3G/4G	71,1%	70,1%	69,4%
Evolution nette mensuelle	-0,2%	-1,0%	-0,6%

3.1. Offres Data 3G/4G



Parc fin Décembre 2024

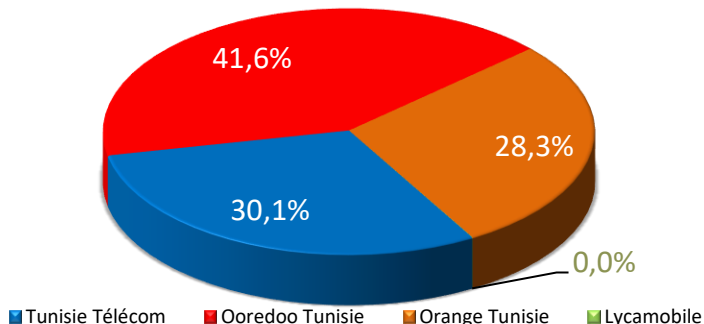
Tunisie Télécom	Ooredoo Tunisie	Orange Tunisie	Lycamobile	Asel Mobile*	Total
3 016 560	4 169 139	2 839 489	2 262	-	10 027 450

- 3C dans les anciens rapports
- Les chiffres d'Asel mobile seront mis à jour dès la régularisation de sa situation
- Le parc de Lycamobile est estimé pour le mois de décembre

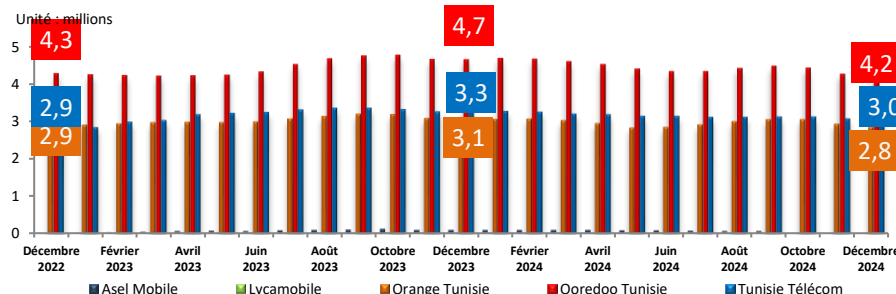
Evolution du parc

Mois	Octobre 2024	Novembre 2024	Décembre 2024
Parc global	10 578 370	10 245 002	10 027 450
Evolution nette mensuelle	-105 507	-333 368	-217 552
Evolution en %	-1,0%	-3,2%	-2,1%

Parts de marché fin Décembre 2024



Evolution mensuelle du parc par opérateur



Evolution des parts de marché

Mois	Octobre 2024	Novembre 2024	Décembre 2024
Tunisie Télécom	29,4%	29,8%	30,1%
Ooredoo Tunisie	41,9%	41,6%	41,6%
Orange Tunisie	28,7%	28,6%	28,3%
Lycamobile	0,0%	0,0%	0,0%
Asel Mobile	-	-	-

- Les chiffres d'Asel mobile seront mis à jour dès la régularisation de sa situation

3.2. Clé 3G/4G



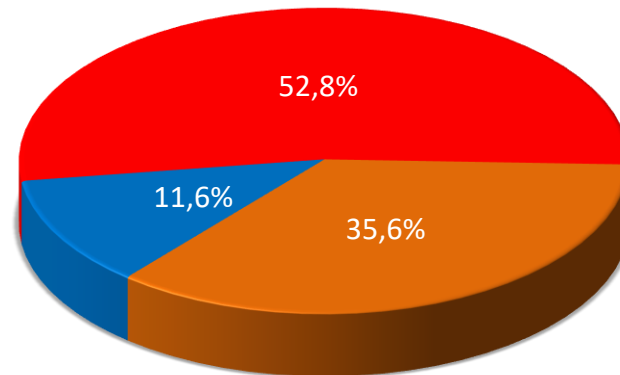
Parc fin Décembre 2024

Tunisie Télécom	Ooredoo Tunisie	Orange Tunisie	Total
45083	204 372	137 760	387 215

Evolution du parc

Mois	Octobre 2024	Novembre 2024	Décembre 2024
Parc global	399 787	393 410	387 215
Evolution nette mensuelle	2 419	-6 377	-6 195
Evolution en %	0,6%	-1,6%	-1,6%

Parts de marché fin Décembre 2024

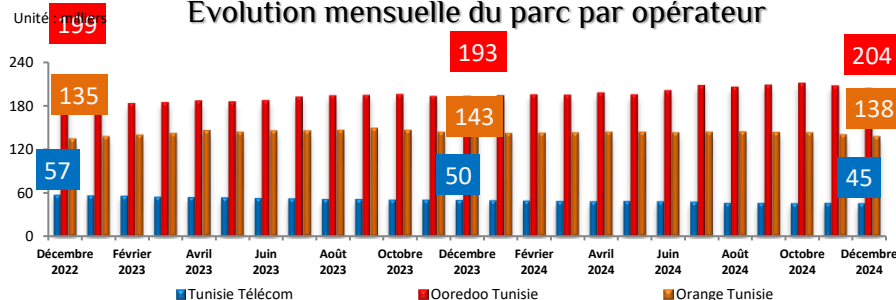


■ Tunisie Télécom ■ Ooredoo Tunisie ■ Orange Tunisie

Evolution des parts de marché

Mois	Octobre 2024	Novembre 2024	Décembre 2024
Tunisie Télécom	11,4%	11,6%	11,6%
Ooredoo Tunisie	52,9%	52,8%	52,8%
Orange Tunisie	35,8%	35,6%	35,6%

Evolution mensuelle du parc par opérateur



3.3. M2M

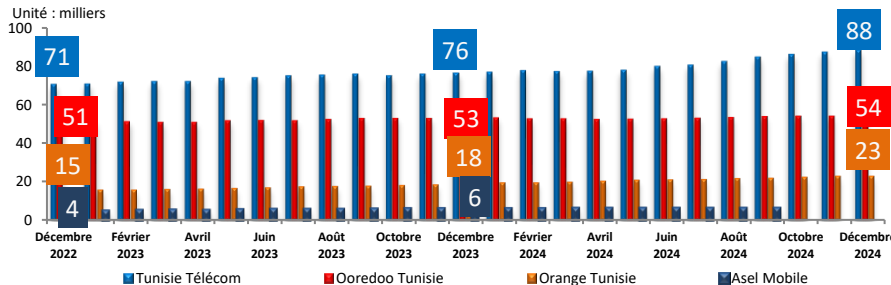
Parc fin Décembre 2024

Tunisie Télécom	Ooredoo Tunisie	Orange Tunisie	Asel Mobile	Total
88244	54 062	22 586	-	164 892

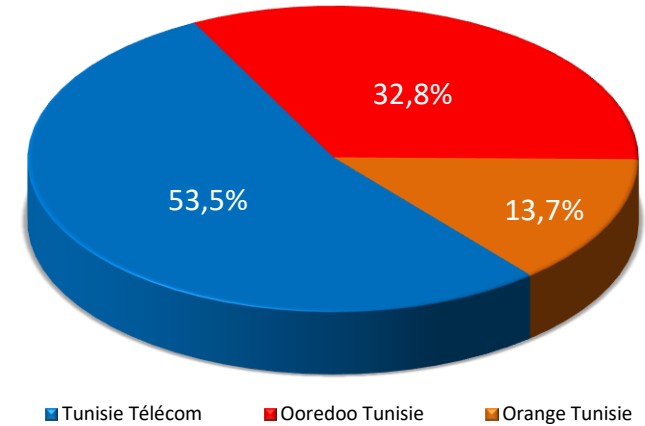
Evolution du parc

Mois	Octobre 2024	Novembre 2024	Décembre 2024
Parc global	162 162	163 711	164 892
Evolution nette mensuelle	-3 754	1 549	1 181
Evolution en %	-2,3%	1,0%	0,7%

Evolution mensuelle du parc par opérateur



Parts de marché fin Décembre 2024



Evolution des parts de marché

Mois	Octobre 2024	Novembre 2024	Décembre 2024
Tunisie Télécom	53,1%	53,3%	53,5%
Ooredoo Tunisie	33,3%	33,0%	32,8%
Orange Tunisie	13,6%	13,7%	13,7%
Asel Mobile	-	-	-

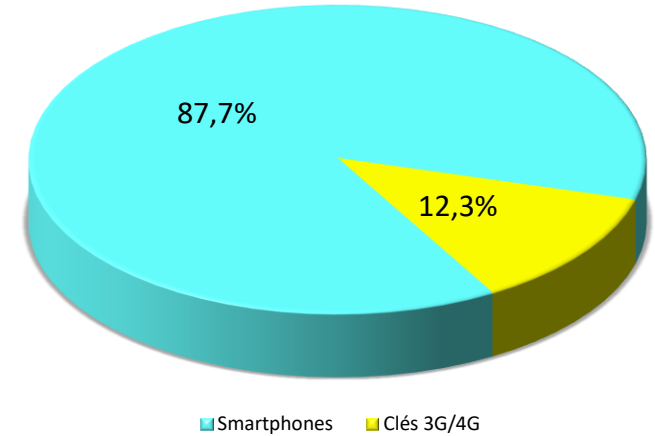
- Les chiffres d'Asel mobile seront mis à jour dès la régularisation de sa situation

4.1 Traffic Data / Type d'abonnement

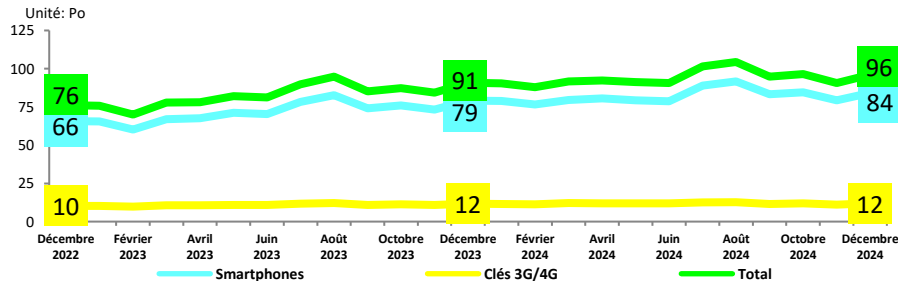
Evolution mensuelle du trafic Data par type d'abonnement

Mois		Octobre 2024	Novembre 2024	Décembre 2024
Trafic Data Mobile (To)	Smartphones	84 518	79 416	84 169
	Clés 3G/4G	11 870	11 145	11 837
	M2M	13	14	16
	Total	96 401	90 575	96 022

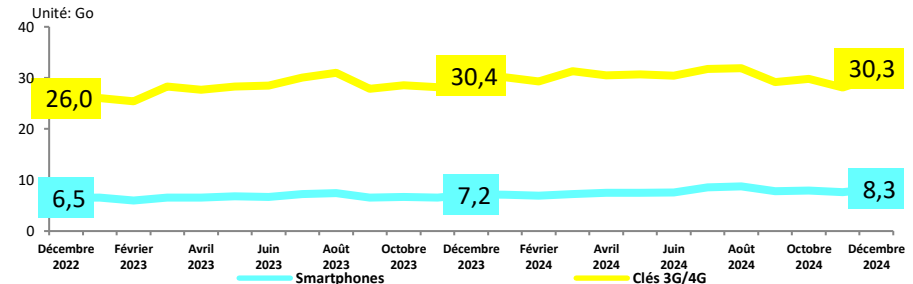
Parts de marché fin Décembre 2024



Evolution mensuelle du trafic Data par type d'abonnement



Evolution de la consommation moyenne de la data par type d'abonnement



4.2 Traffic Data / Opérateur

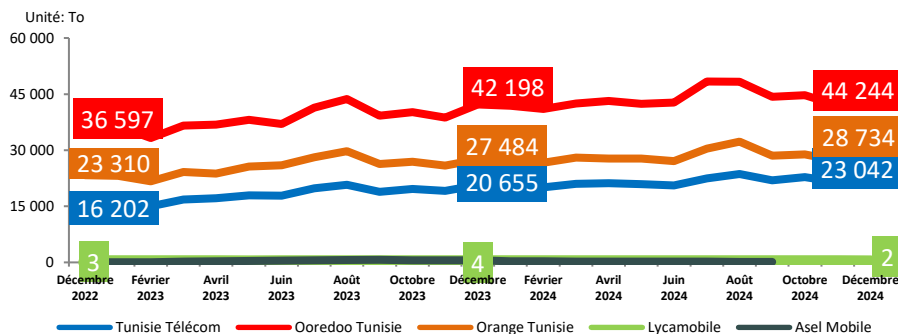


Evolution mensuelle du trafic Data par opérateur

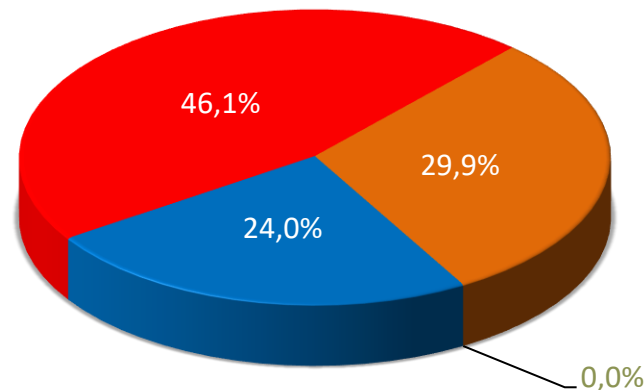
Mois		Octobre 2024	Novembre 2024	Décembre 2024
Trafic Data Mobile (To)	Tunisie Télécom	22 805	21 451	23 042
	Ooredoo Tunisie	44 697	41 991	44 244
	Orange Tunisie	28 897	27 131	28 734
	Lycamobile	2	2	2
	Asel Mobile	-	-	-
	Total	96 401	90 575	96 022

- Les chiffres d'Asel mobile seront mis à jour dès la régularisation de sa situation

Evolution mensuelle du trafic Data par opérateur



Parts de marché fin Décembre 2024



■ Tunisie Télécom ■ Ooredoo Tunisie ■ Orange Tunisie ■ Lycamobile

Evolution des parts de marché

Mois	Octobre 2024	Novembre 2024	Décembre 2024
Tunisie Télécom	23,7%	23,7%	24,0%
Ooredoo Tunisie	46,4%	46,4%	46,1%
Orange Tunisie	30,0%	30,0%	29,9%
Lycamobile	0,0%	0,0%	0,0%
Asel Mobile	-	-	-

- Les chiffres d'Asel mobile seront mis à jour dès la régularisation de sa situation

4.3 Traffic Offres Data 3G/4G

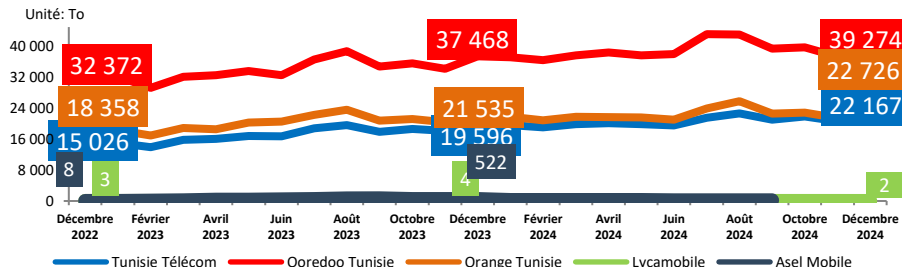


Evolution mensuelle du trafic Offres 3G/4G Data par opérateur

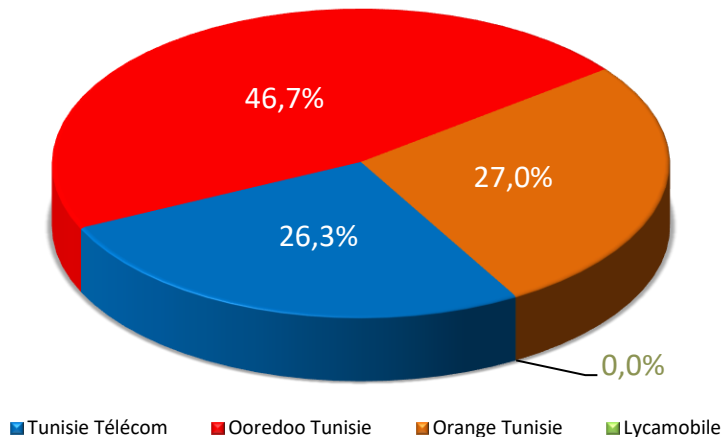
Mois		Octobre 2024	Novembre 2024	Décembre 2024
Trafic Data Mobile (To)	Tunisie Télécom	21 894	20 614	22 167
	Ooredoo Tunisie	39 761	37 313	39 274
	Orange Tunisie	22 861	21 486	22 726
	Lycamobile	2	2	2
	Asel Mobile	-	-	-
	Total	84 518	79 416	84 169

- Le Trafic offre data de Lycamobile est estimé pour le mois du décembre
- Les chiffres d'Asel mobile seront mis à jour dès la régularisation de sa situation

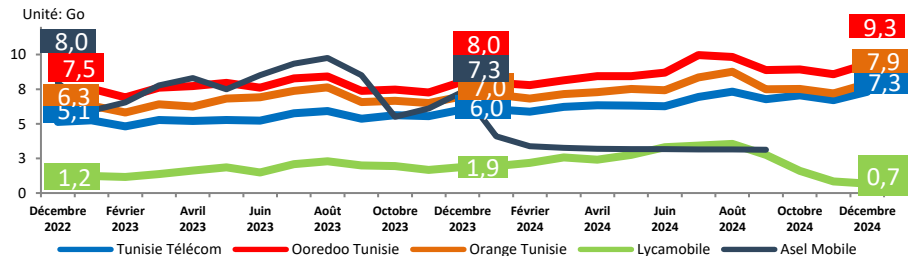
Evolution mensuelle du trafic Offres 3G/4G par opérateur



Parts de marché fin Décembre 2024



Evolution de la consommation moyenne Offres 3G/4G par opérateur

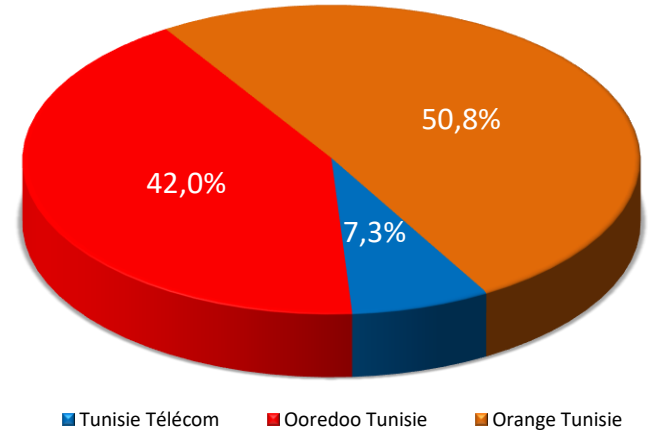


4.4. Trafic Clé 3G/4G

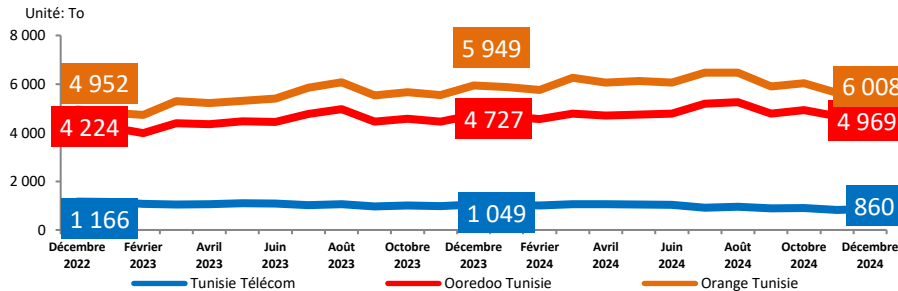
Evolution mensuelle du trafic clé par opérateur

Mois		Octobre 2024	Novembre 2024	Décembre 2024
Trafic Data Mobile (To)	Tunisie Télécom	898	823	860
	Ooredoo Tunisie	4 936	4 677	4 969
	Orange Tunisie	6 036	5 645	6 008
Total		11 870	11 145	11 837

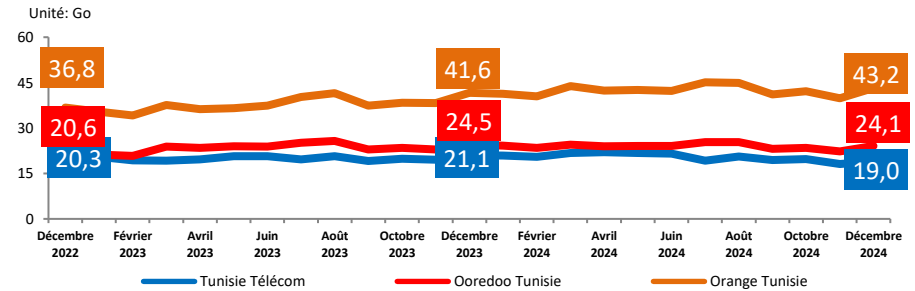
Parts de marché fin Décembre 2024




Evolution mensuelle du trafic clé 3G/4G par opérateur



Evolution de la consommation moyenne clé 3G/4G par opérateur



Définitions



Taux de pénétration Data Mobile = (nombre d'abonnements Data Mobile / nombre d'habitants)*100.

Abonnement Data mobile : tout abonnement actif à Internet et/ou Data via réseaux cellulaires mobiles (il comprend les abonnements clé 3G/4G, les abonnements M2M et les abonnements offre Data 3G/4G).

Abonnement Data mobile grand public : tout abonnement Data mobile desservant les particuliers.

Abonnement Data mobile professionnel : tout abonnement Data mobile desservant les entreprises ou les services publics ou à d'autres fins professionnelles.

Abonnement Data mobile - Offre Data 3G/4G : tout abonnement mobile ayant accédé au moins une fois à l'internet sur téléphone mobile au cours des trois (03) derniers mois. (Les abonnés mobiles ayant souscrit à une offre Internet, les abonnés mobiles ayant bénéficié d'une offre Internet incluse dans l'offre mobile et les abonnés mobiles ayant bénéficié d'une offre Internet suite à une consommation ou à une recharge sont inclus à condition d'avoir accédé à Internet au moins une fois au cours des trois (03) derniers mois).

NB : un abonné mobile ayant bénéficié de plusieurs offres Internet au cours des trois (03) derniers mois sera comptabilisé une seule fois.

Taux de pénétration Offre Data 3G/4G = nombre d'abonnements aux offres Data 3G/4G /nombre d'abonnements mobiles.

Abonnement Data mobile - Clé 3G/4G : toute carte SIM (Subscriber Identity Module) placée dans une clé USB destinée pour un usage exclusif à internet en situation de mobilité, et dont le client a consulté l'internet au moins une fois au cours des trois (3) derniers mois.

Abonnement Data mobile – M2M : toute carte SIM (Subscriber Identity Module) destinée pour un usage exclusif à la Data, et permettant de faire des communications entre machines sans intervention humaine.