



# Observatoire INT

## Tableau de Bord Mensuel Data Mobile

Juillet 2020



# ► Sommaire

1.	<b>Abonnements</b> .....	<b>3</b>
2.	<b>Taux de pénétration</b> .....	<b>5</b>
3.	<b>Offres Data 3G/4G</b> .....	<b>6</b>
4.	<b>Clés 3G/4G</b> .....	<b>7</b>
5.	<b>M2M</b> .....	<b>8</b>
6.	<b>Traffic Data</b> .....	<b>9</b>
	<b>Définitions</b> .....	<b>13</b>

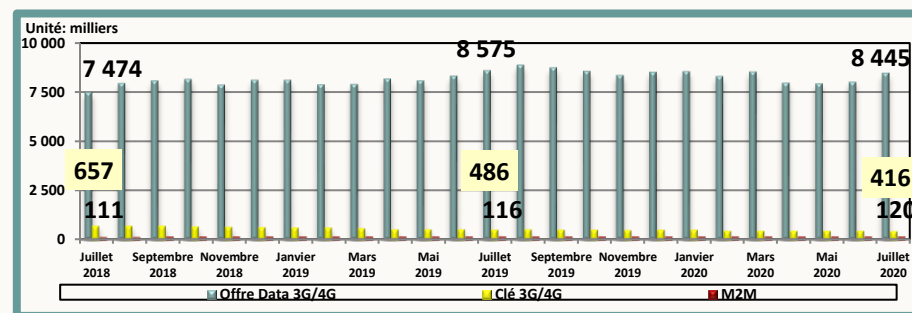


# Abonnements

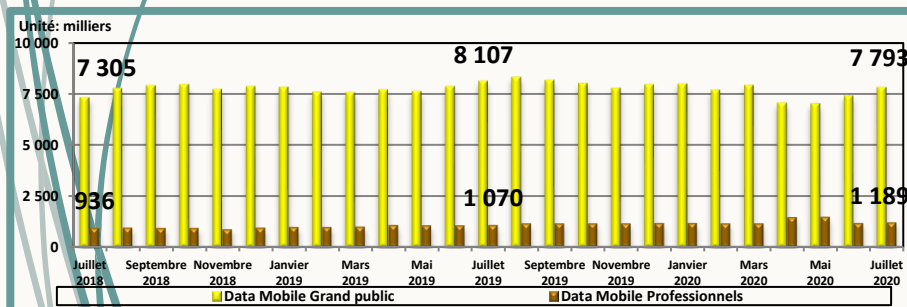
## Parc fin Juillet 2020

Dédiée		Ordinaire	Total
Clés 3G/4G	M2M	Offres Data 3G/4G	
416 414	120 195	8 444 831	<b>8 981 440</b>
Grand Public		Professionnels	
7 792 845		1 188 595	

## Evolution mensuelle du parc par type d'abonnement



## Evolution mensuelle du parc par type d'utilisation



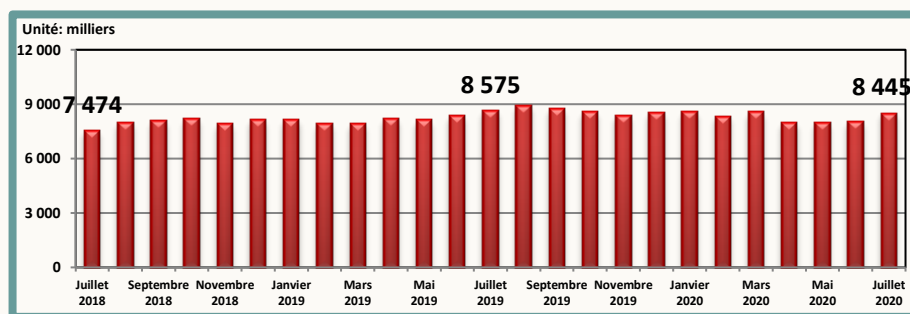
## Evolution du parc

Mois	Mai 2020	Juin 2020	Juillet 2020
Parc global	8 467 353	8 548 577	8 981 440
Evolution nette	-34 329	81 224	432 863
Evolution en %	-0,4%	1,0%	5,1%

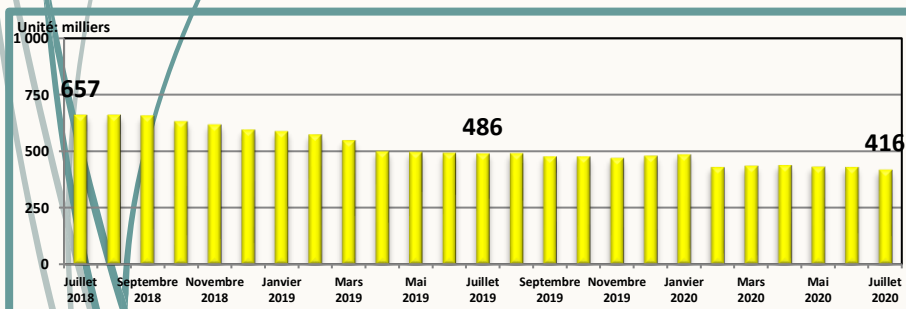


# Abonnements

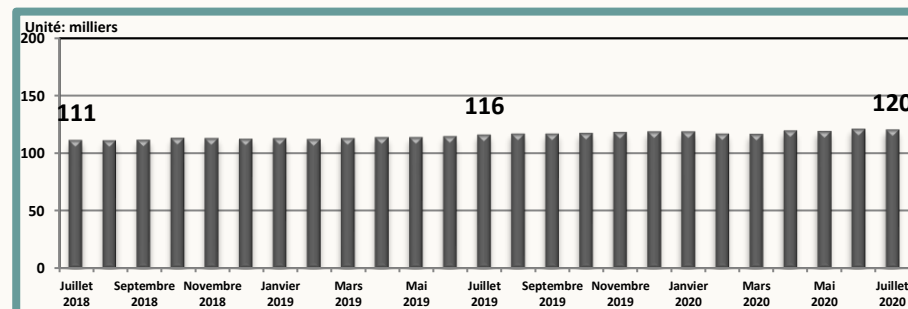
## Parc Offre Data 3G/4G



## Parc Clés 3G/4G



## Parc M2M



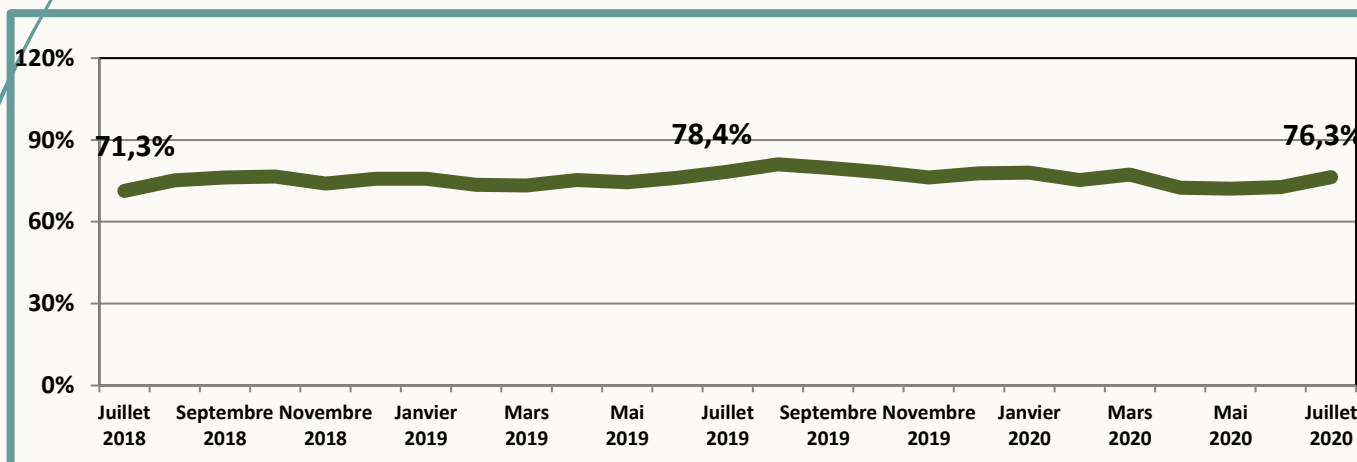


# Taux de Pénétration

## Evolution du taux de pénétration des trois derniers mois

Mois	Mai 2020	Juin 2020	Juillet 2020
Taux de pénétration / Habitant	72,1%	72,7%	76,3%
Evolution nette	-0,3%	0,6%	3,6%

## Evolution mensuelle





# Offres Data 3G/4G

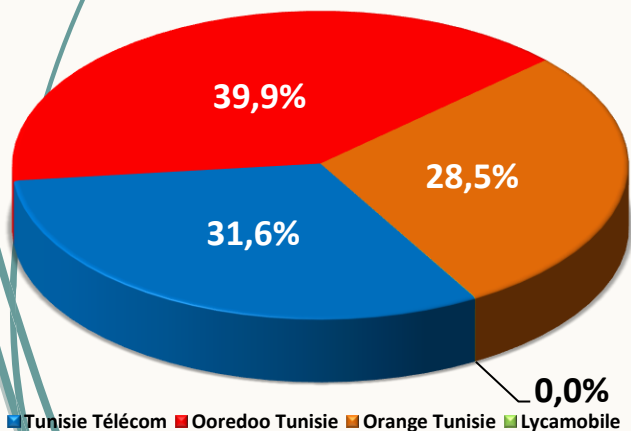
## Parc fin Juillet 2020

Tunisie Télécom	Ooredoo Tunisie	Orange Tunisie	Lycamobile	Total
2 665 853	3 372 500	2 404 236	2 242	8 444 831

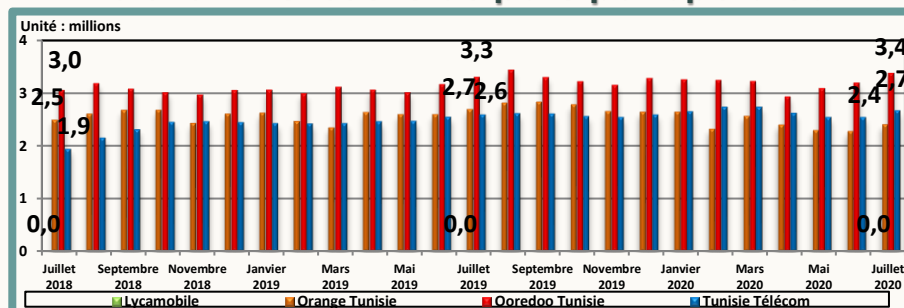
## Evolution du parc

Mois	Mai 2020	Juin 2020	Juillet 2020
Parc global	7 919 973	8 000 207	8 444 831
Evolution nette mensuelle	-26 795	80 234	444 624
Evolution en %	-0,3%	1,0%	5,6%

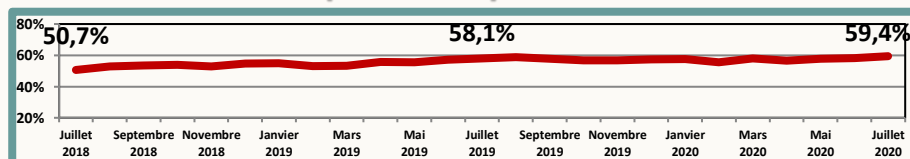
## Parts de marché fin Juillet 2020



## Evolution mensuelle du parc par opérateur



## Ratio: parc offre data mobile / parc téléphonie mobile



## Evolution des parts de marché

Mois	Mai 2020	Juin 2020	Juillet 2020
Tunisie Télécom	32,0%	31,7%	31,6%
Ooredoo Tunisie	38,9%	39,8%	39,9%
Orange Tunisie	29,0%	28,4%	28,5%
Lycamobile	0,0%	0,0%	0,0%



# Clé 3G/4G

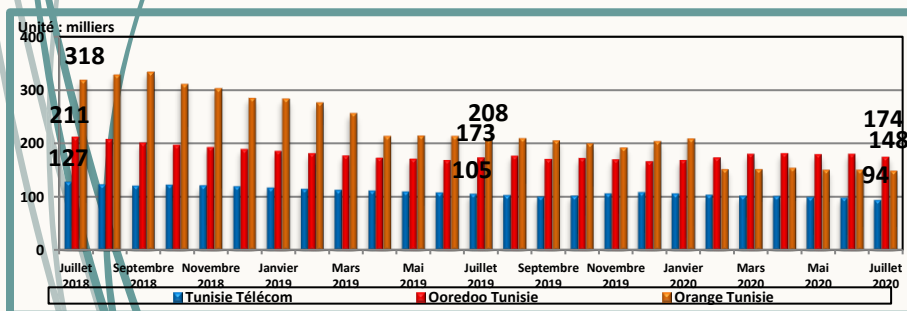
## Parc fin Juillet 2020

Tunisie Télécom	Ooredoo Tunisie	Orange Tunisie	Total
93 527	174 416	148 471	<b>416 414</b>

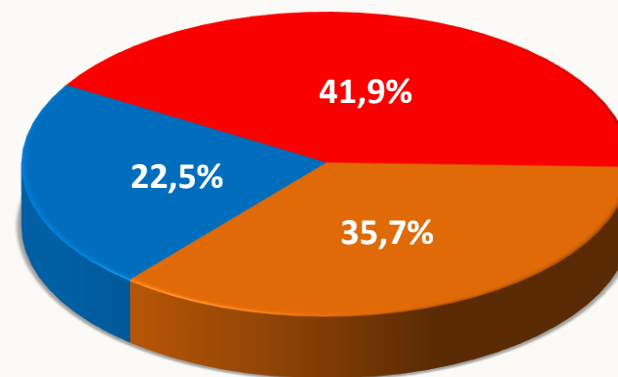
## Evolution du parc

Mois	Mai 2020	Juin 2020	Juillet 2020
Parc global	<b>428 529</b>	<b>427 618</b>	<b>416 414</b>
Evolution nette	-6 986	-911	-11 204
Evolution en %	<b>-1,6%</b>	<b>-0,2%</b>	<b>-2,6%</b>

## Evolution mensuelle du parc par opérateur



## Parts de marché fin Juillet 2020



■ Tunisie Télécom ■ Ooredoo Tunisie ■ Orange Tunisie

## Evolution des parts de marché

Mois	Mai 2020	Juin 2020	Juillet 2020
Tunisie Télécom	23,0%	22,8%	22,5%
Ooredoo Tunisie	41,8%	42,0%	41,9%
Orange Tunisie	35,1%	35,2%	35,7%



# M2M

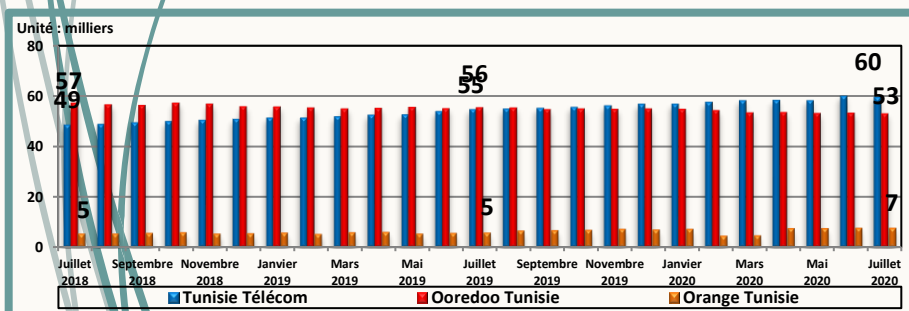
## Parc fin Juillet 2020

Tunisie Télécom	Ooredoo Tunisie	Orange Tunisie	Total
59 754	53 219	7 222	120 195

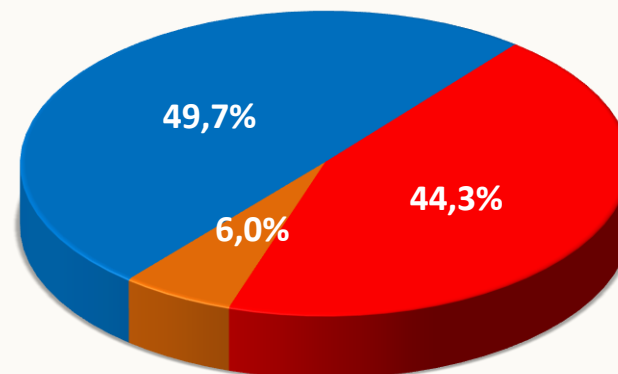
## Evolution du parc

Mois	Mai 2020	Juin 2020	Juillet 2020
Parc global	118 851	120 752	120 195
Evolution nette	-548	1 901	-557
Evolution en %	-0,5%	1,6%	-0,5%

## Evolution mensuelle du parc par opérateur



## Parts de marché fin Juillet 2020



■ Tunisie Télécom ■ Ooredoo Tunisie ■ Orange Tunisie

## Evolution des parts de marché

Mois	Mai 2020	Juin 2020	Juillet 2020
Tunisie Télécom	49,2%	49,8%	49,7%
Ooredoo Tunisie	44,9%	44,3%	44,3%
Orange Tunisie	5,9%	5,9%	6,0%



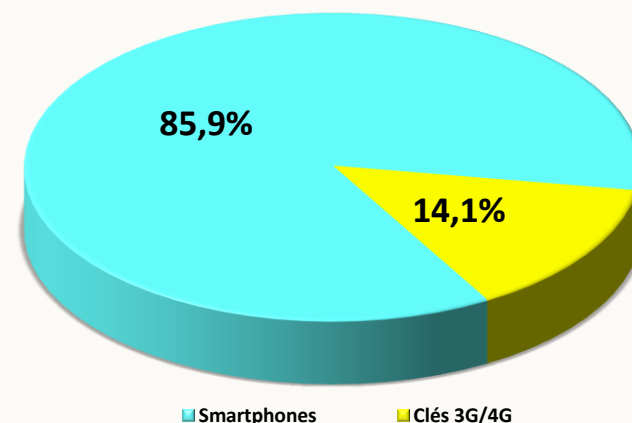


# Traffic Data

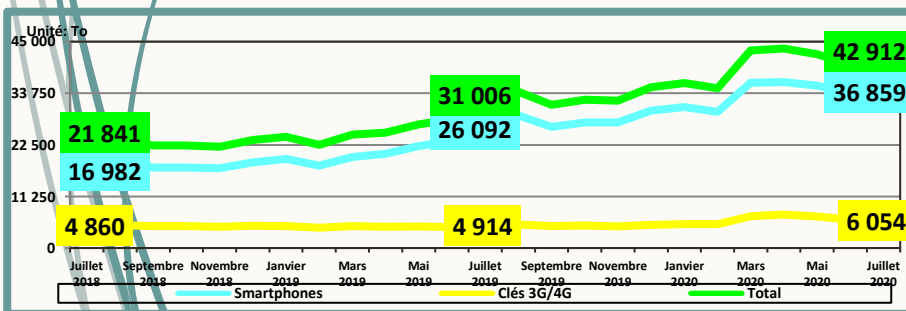
## Evolution mensuelle du trafic Data par type d'abonnement

Mois	Mai 2020	Juin 2020	Juillet 2020
Traffic Data Mobile (To)			
Smartphones	35 388	33 876	36 859
Clés 3G/4G	6 863	6 212	6 054
Total	42 252	40 088	42 912

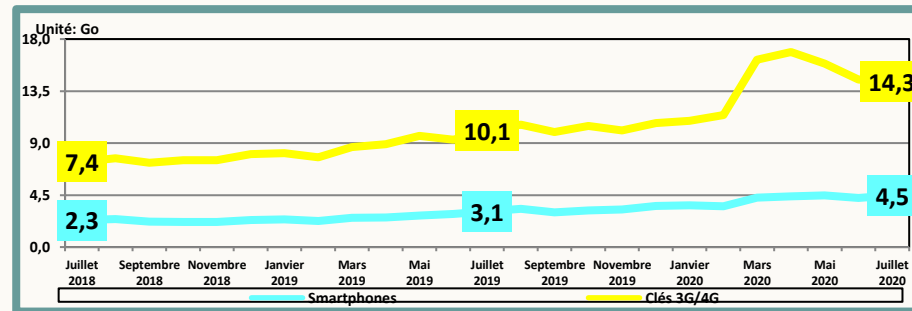
## Parts de marché fin Juillet 2020



## Evolution mensuelle du trafic Data par type d'abonnement



## Evolution de la consommation moyenne de la data par type d'abonnement





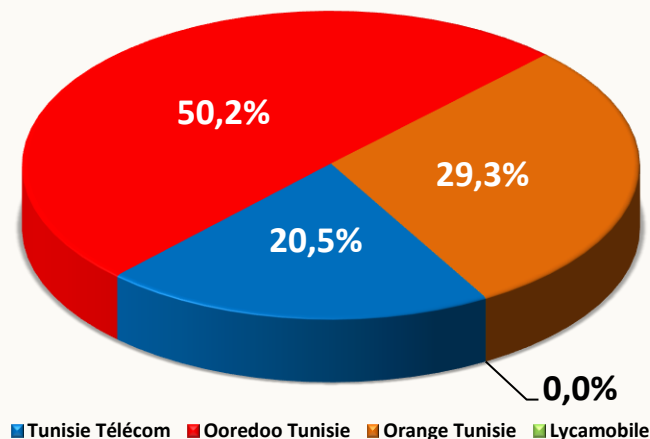
# Traffic Data

# Par Opérateur

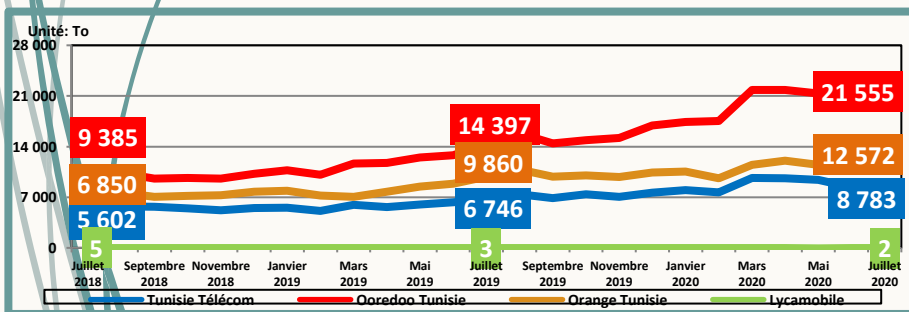
## Evolution mensuelle du trafic Data par opérateur

Mois		Mai 2020	Juin 2020	Juillet 2020
Trafic Data Mobile (To)	Tunisie Télécom	9 429	8 404	8 783
	Ooredoo Tunisie	21 333	20 131	21 555
	Orange Tunisie	11 488	11 551	12 572
	Lycamobile	2	2	2
	<b>Total</b>	<b>42 252</b>	<b>40 088</b>	<b>42 912</b>

## Parts de marché fin Juillet 2020



## Evolution mensuelle du trafic Data par opérateur



## Evolution des parts de marché

Mois	Mai 2020	Juin 2020	Juillet 2020
Tunisie Télécom	22,3%	21,0%	20,5%
Ooredoo Tunisie	50,5%	50,2%	50,2%
Orange Tunisie	27,2%	28,8%	29,3%
Lycamobile	0,0%	0,0%	0,0%



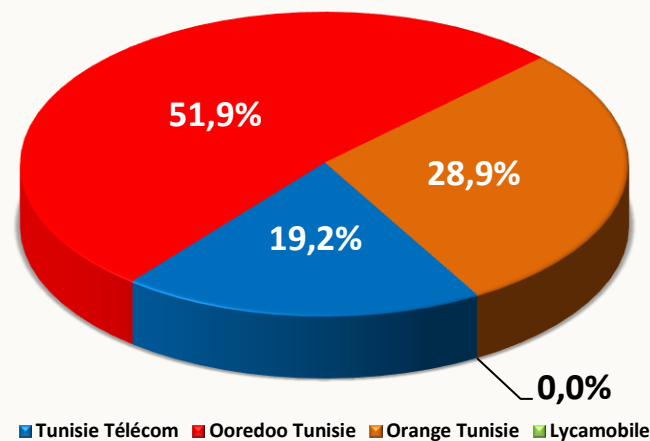
# Traffic Data

# Offres Data 3G/4G

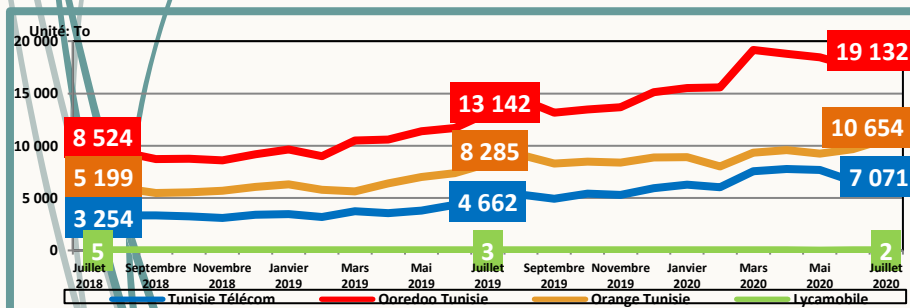
Evolution mensuelle du trafic Data par opérateur

Mois		Mai 2020	Juin 2020	Juillet 2020
Trafic Data Mobile (To)	Tunisie Télécom	7 701	6 620	7 071
	Ooredoo Tunisie	18 449	17 572	19 132
	Orange Tunisie	9 236	9 682	10 654
	Lycamobile	2	2	2
	<b>Total</b>	<b>35 388</b>	<b>33 876</b>	<b>36 859</b>

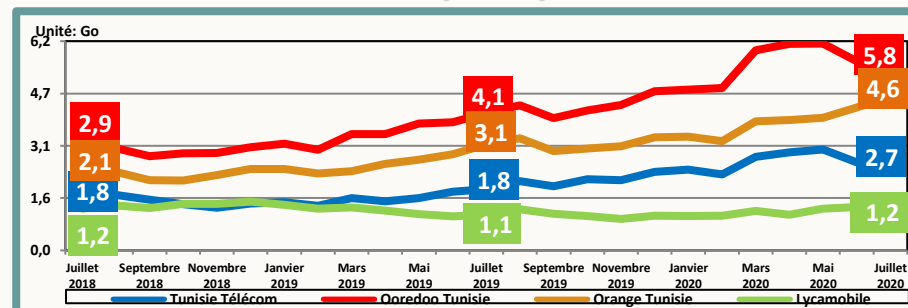
Parts de marché fin Juillet 2020



Evolution mensuelle du trafic Data par opérateur



Evolution de la consommation moyenne de la data par opérateur





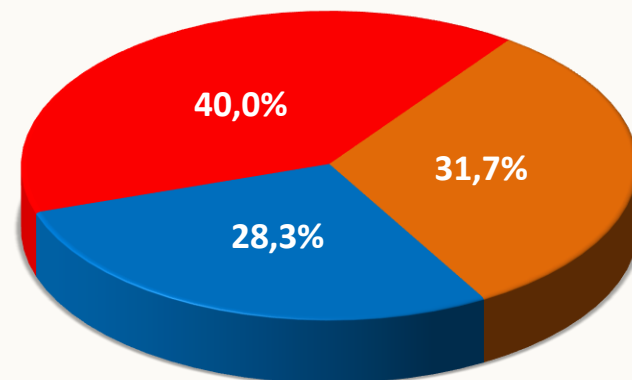
# Trafic Data

## Clé 3G/4G

### Evolution mensuelle du trafic Data par opérateur

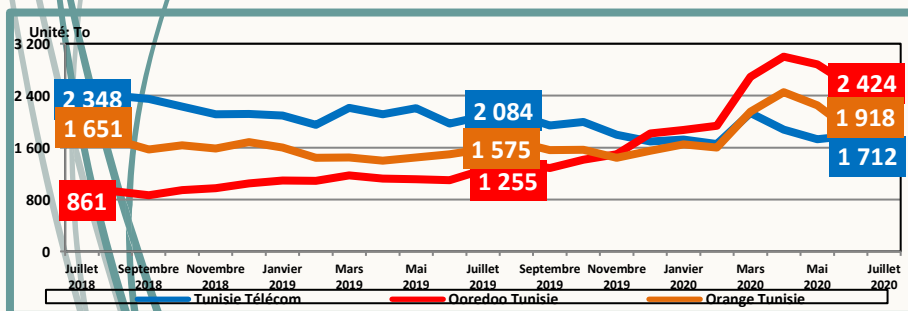
Mois		Mai 2020	Jun 2020	Juillet 2020
Trafic Data Mobile (To)	Tunisie Télécom	1 728	1 784	1 712
	Ooredoo Tunisie	2 883	2 559	2 424
	Orange Tunisie	2 252	1 869	1 918
	<b>Total</b>	<b>6 863</b>	<b>6 212</b>	<b>6 054</b>

### Parts de marché fin Juillet 2020

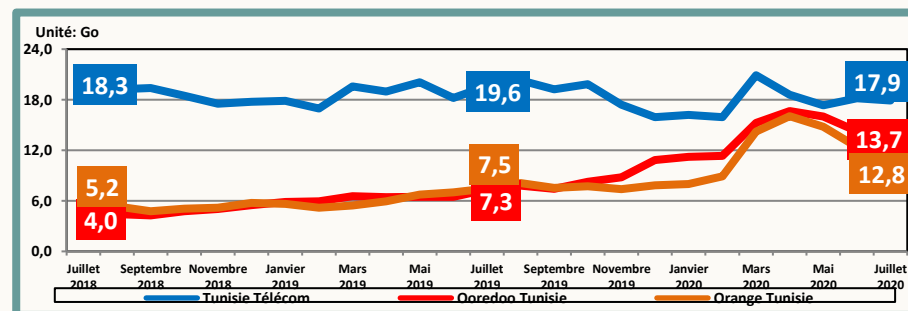


■ Tunisie Télécom ■ Ooredoo Tunisie ■ Orange Tunisie

### Evolution mensuelle du trafic Data par opérateur



### Evolution de la consommation moyenne de la data par opérateur





# ▶ Définitions

- ▶ **Taux de pénétration Data Mobile** = nombre d'abonnements Data Mobile / nombre d'habitants.
- ▶ **Abonnement Data mobile** : tout abonnement actif à Internet et/ou Data via réseaux cellulaires mobiles (il comprend les abonnements clé 3G/4G, les abonnements M2M et les abonnements offre Data 3G/4G).
- ▶ **Abonnement Data mobile grand public** : tout abonnement Data mobile desservant les particuliers.
- ▶ **Abonnement Data mobile professionnel** : tout abonnement Data mobile desservant les entreprises ou les services publics ou à d'autres fins professionnelles.
- ▶ **Abonnement Data mobile - Offre Data 3G/4G** : tout abonnement mobile ayant accédé au moins une fois à l'internet sur téléphone mobile au cours des trois (03) derniers mois. (Les abonnés mobiles ayant souscrit à une offre Internet, les abonnés mobiles ayant bénéficié d'une offre Internet incluse dans l'offre mobile et les abonnés mobiles ayant bénéficié d'une offre Internet suite à une consommation ou à une recharge sont inclus à condition d'avoir accédé à Internet au moins une fois au cours des trois (03) derniers mois).
- ▶ NB : un abonné mobile ayant bénéficié de plusieurs offres Internet au cours des trois (03) derniers mois sera comptabilisé une seule fois.
- ▶ **Taux de pénétration Offre Data 3G/4G** = nombre d'abonnements aux offres Data 3G/4G / nombre d'abonnements mobiles.
- ▶ **Abonnement Data mobile - Clé 3G/4G** : toute carte SIM (Subscriber Identity Module) placée dans une clé USB destinée pour un usage exclusif à internet en situation de mobilité, et dont le client a consulté l'internet au moins une fois au cours des trois (3) derniers mois.
- ▶ **Abonnement Data mobile – M2M** : toute carte SIM (Subscriber Identity Module) destinée pour un usage exclusif à la Data, et permettant de faire des communications entre machines sans intervention humaine.