

جدول قيادة للهاتف القار

متابعة أهم مؤشرات سوق الهاتف القار في تونس

- سبتمبر 2012 -



الفهرس

1. عدد الاشتراكات.....2
2. نسبة الكثافة.....4
3. الحصص في السوق.....5

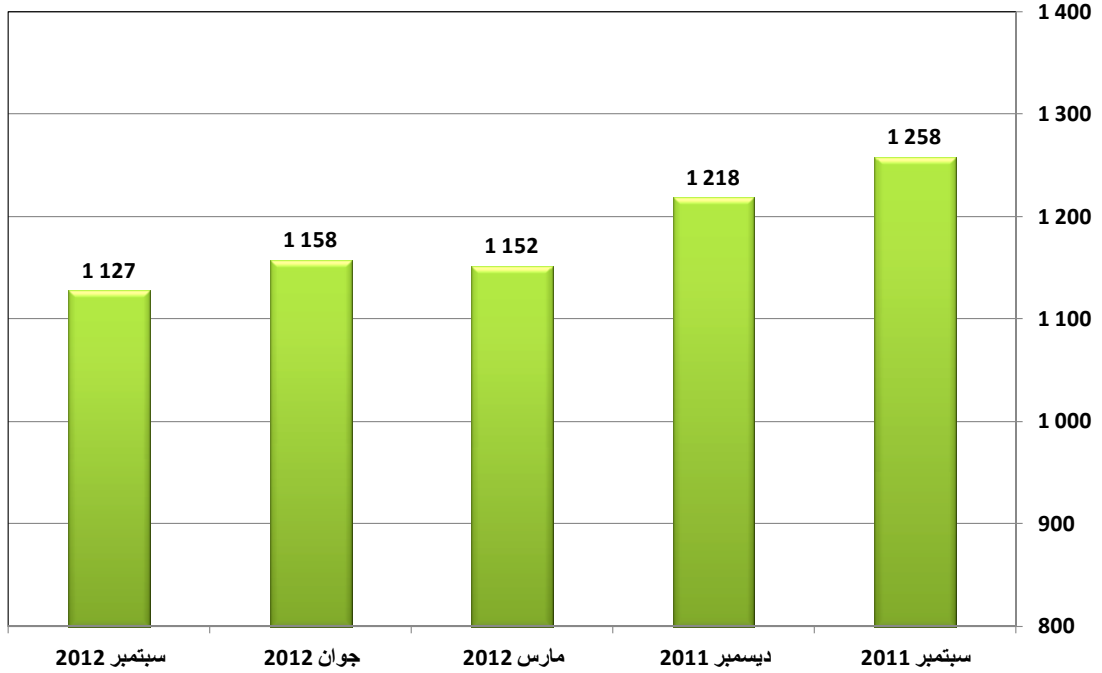
1. عدد اشتراكات الهاتف القار

1.1. الوضعية في موفى سبتمبر 2012

الجملة	أورونج تونس	إتصالات تونس	عدد الاشتراكات
1 126 982	58 562	1 068 420	

2.1. عدد الاشتراكات

الوحدة : الآلاف

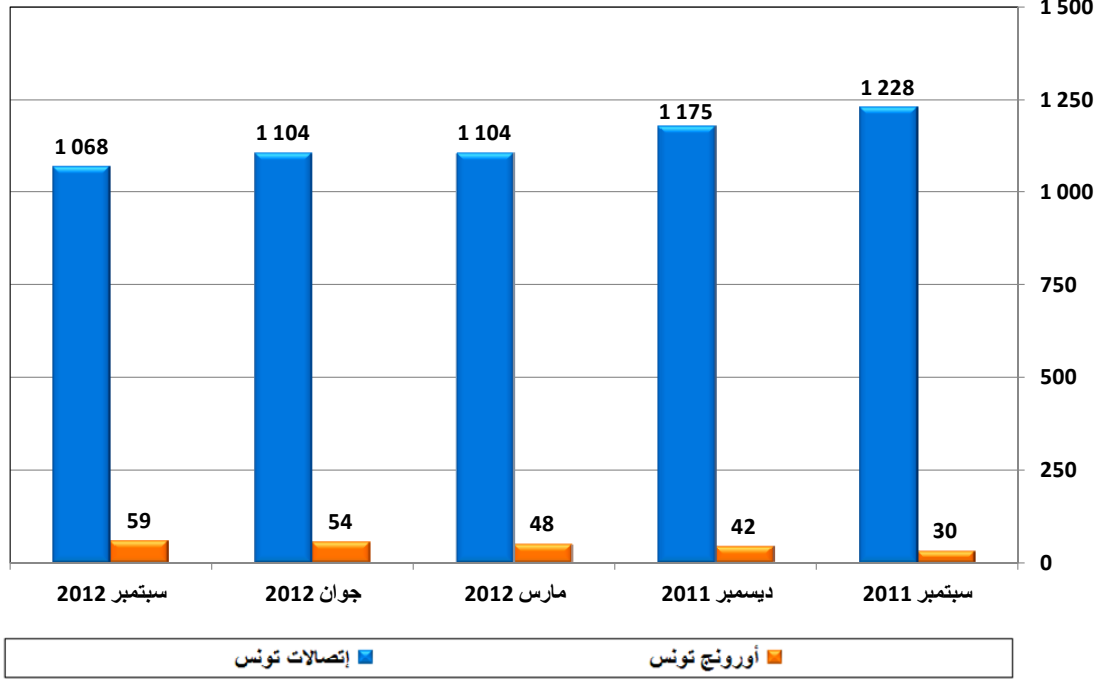


3.1. التطور

الشهر	سبتمبر 2011	ديسمبر 2011	مارس 2011	جوان 2012	سبتمبر 2012
عدد الاشتراكات	1 258 289	1 217 781	1 151 949	1 157 603	1 126 982
التطور الفصلى الصافى	94 904	-40 508	-65 832	5 654	-30 621
نسبة التطور	%8,2	-%3,2	-%5,4	%0,5	-%2,6

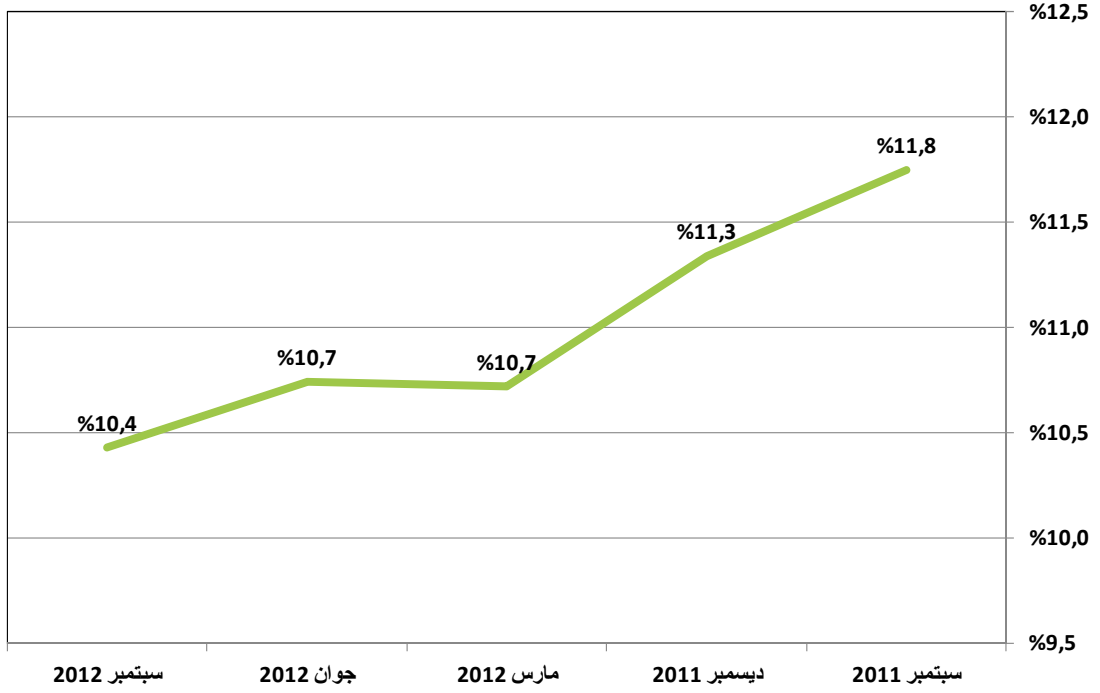
4.1. عدد الاشتراكات / مشغل

الوحدة : الألف



2. نسبة كثافة الهاتف القار

1.2. نسبة الكثافة

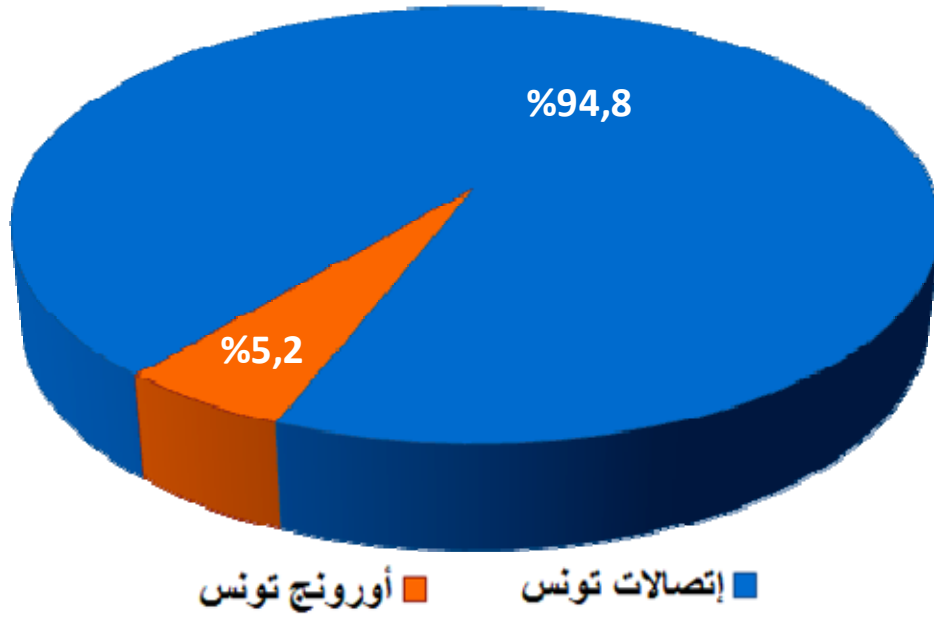


2.2. التطور

الشهر	سبتمبر 2011	ديسمبر 2011	مارس 2012	جوان 2012	سبتمبر 2012
نسبة الكثافة	11,8	11,3	10,7	10,7	10,4
التطور الفصلى الصافى	0,8	-0,4	-0,6	0,0	-0,3

3. حصص سوق الهاتف القار

1.3. حصة كل مشغل في موفى سبتمبر 2012



2.3. التطور

الشهر	سبتمبر 2011	ديسمبر 2011	مارس 2012	جوان 2012	سبتمبر 2012
إتصالات تونس	97,6%	96,5%	95,8%	95,4%	94,8%
أورونج تونس	2,4%	3,5%	4,2%	4,6%	5,2%