

جدول قيادة للهاتف الجوال

متابعة أهم مؤشرات سوق الهاتف الجوال
في تونس



- ديسمبر 2012 -

الفهرس

1. عدد الإشتراكات.....2
2. نسبة الكثافة.....4
3. الحصص في السوق.....5

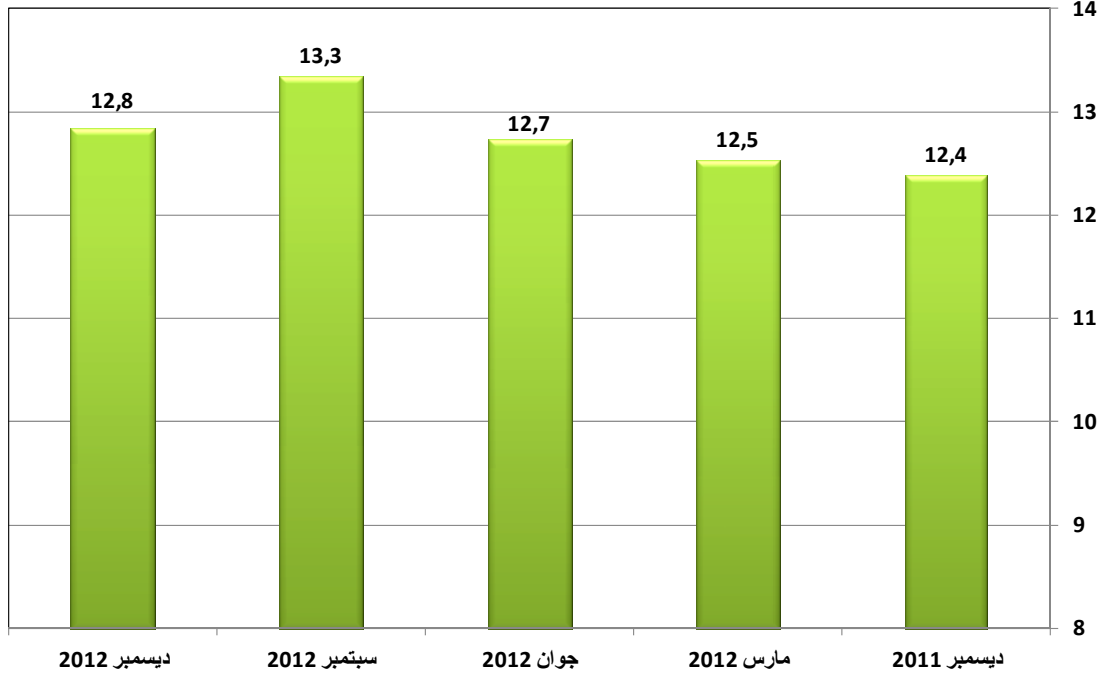
1. عدد إشتراكات الهاتف الجوال

1.1. الوضعية في موفى ديسمبر 2012

إتصالات تونس	تونيزيانا	أورونج تونس	الجملة
4 554 861	6 752 379	1 534 037	12 841 277
عدد الإشتراكات			

2.1. عدد الإشتراكات

الوحدة : الملايين

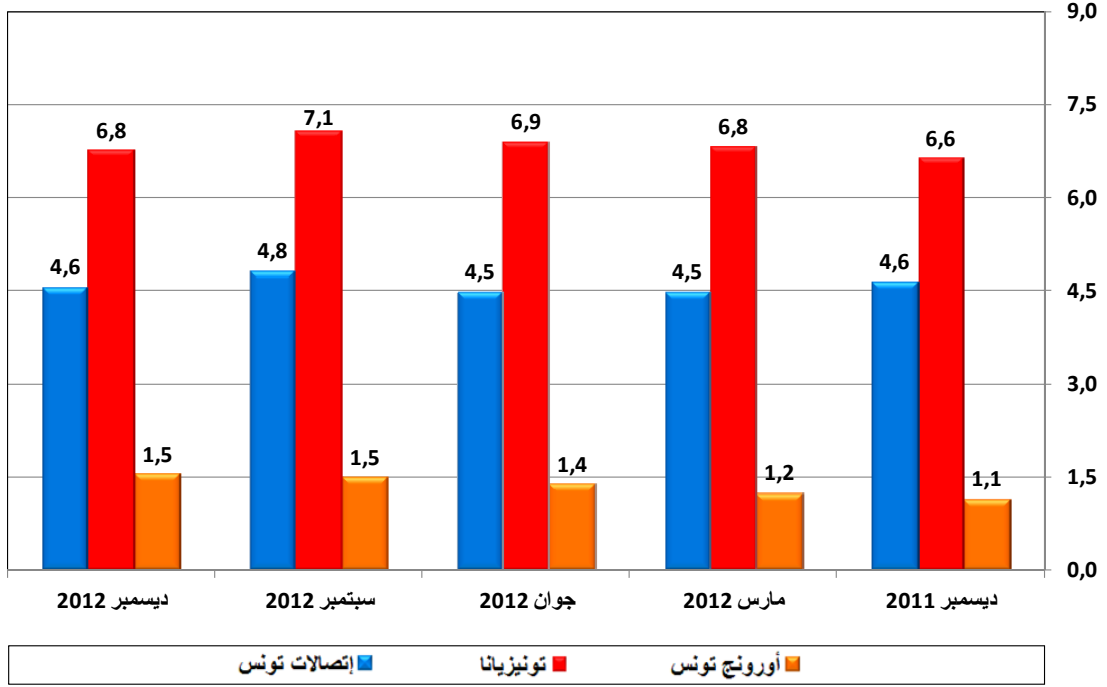


3.1. التطور

ديسمبر 2011	مارس 2012	جوان 2012	سبتمبر 2012	ديسمبر 2012	الشهر
12 387 656	12 533 369	12 728 826	13 347 366	12 841 277	عدد الإشتراكات
732 560	145 713	195 457	618 540	-506 089	التطور الفصلى الصافى
%6,3	%1,2	%1,6	%4,9	-%3,8	نسبة التطور

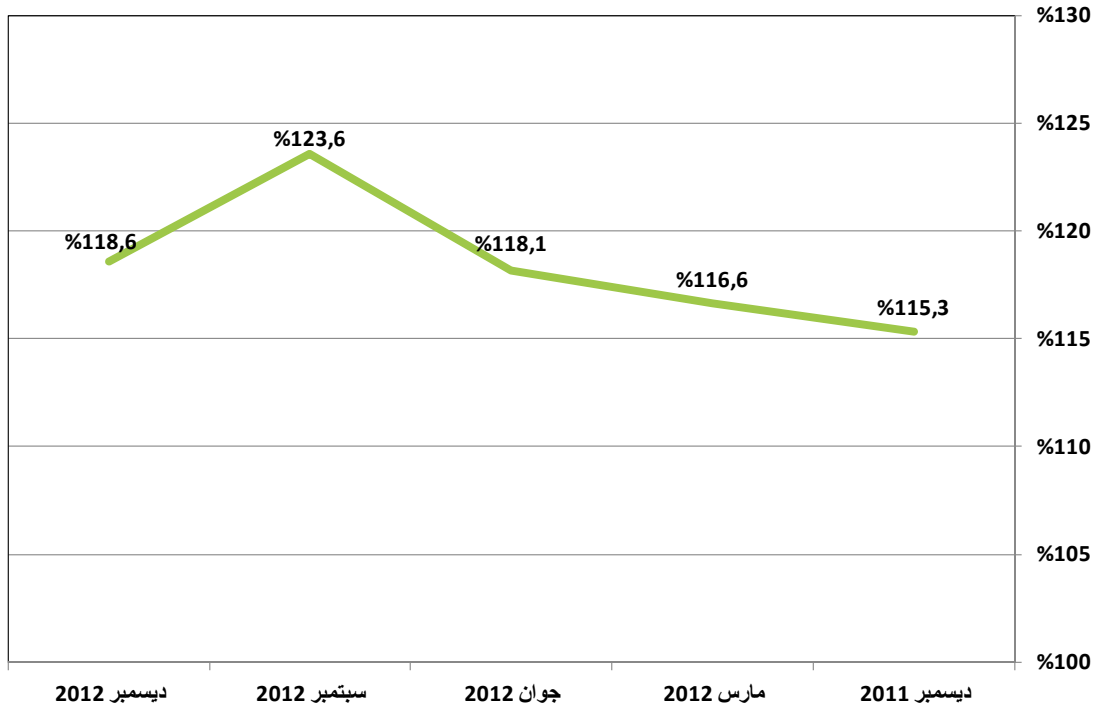
4.1. عدد الإشتراكات / مشغل

الوحدة : الملايين



2. نسبة كثافة الهاتف الجوال

1.2. نسبة الكثافة

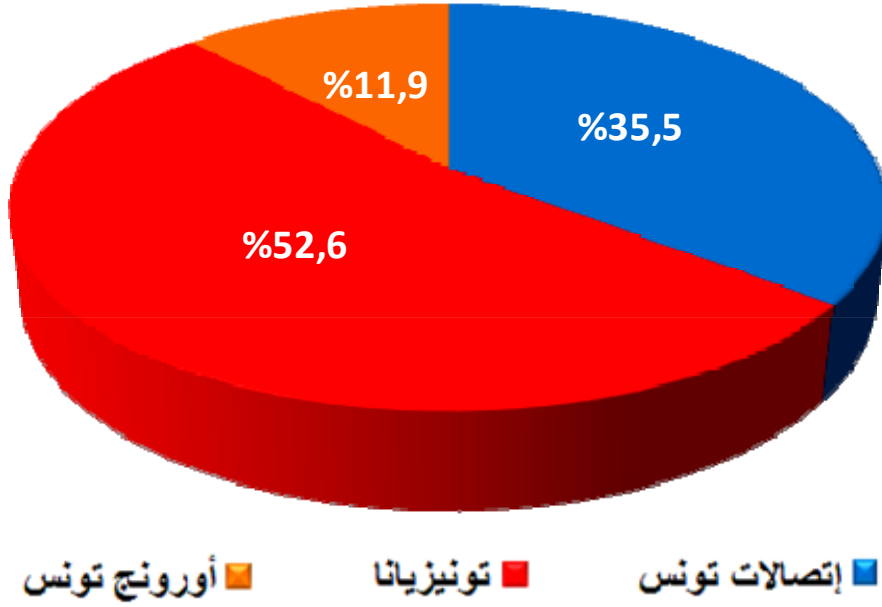


2.2. التطور

الشهر	ديسمبر 2011	مارس 2012	جوان 2012	سبتمبر 2012	ديسمبر 2012
نسبة الكثافة	115,3	116,6	118,1	123,6	118,6
التطور الفصلى الصافى	6,5	1,3	1,5	5,4	-5,0

3. حصص سوق الهاتف الجوال

1.3. حصة كل مشغل في موفى ديسمبر 2012



2.3. التطور

الشهر	ديسمبر 2011	مارس 2012	جون 2012	سبتمبر 2012	ديسمبر 2012
إتصالات تونس	37,4%	35,7%	35,2%	36,0%	35,5%
تونيزيانا	53,4%	54,4%	54,1%	52,9%	52,6%
أورونج تونس	9,1%	9,9%	10,7%	11,1%	11,9%